

# INFORME SEMANAL COYUNTURA

## Índice:

- 1. Precios Medios Nacionales, comentarios y gráficos**
- 2. Precios en Mercados Representativos UE**
  - 1. Cereales**
  - 2. Vinos de mesa**
  - 3. Aceites y semillas**
  - 4. Frutas y Hortalizas**
  - 5. Vacuno**
  - 6. Ovino**
  - 7. Porcino**

8 de septiembre de 2009



GOBIERNO  
DE ESPAÑA

MINISTERIO  
DE MEDIO AMBIENTE  
Y MEDIO RURAL Y MARINO

SUBSECRETARÍA

SECRETARÍA GENERAL TÉCNICA

Publicación elaborada por la  
Secretaría General Técnica  
Subdirección General de Estadística



Edita

**MINISTERIO DE MEDIO AMBIENTE Y MEDIO RURAL Y MARINO**  
**SECRETARÍA GENERAL TÉCNICA**

Se permite la utilización, copia o reproducción de los datos de este Boletín siempre que se cite expresamente su procedencia.

***INFORME SEMANAL DE COYUNTURA***  
***9 DE SEPTIEMBRE DE 2009***

Con el fin de que los interesados en la coyuntura agraria puedan disponer del conjunto de datos incluidos en el *Informe Semanal de Coyuntura*, que debido al periodo estival no se ha publicado durante el mes de Agosto, este ejemplar recoge la información correspondiente a las semanas 31, 32, 33, 34, 35 y 36, que comprenden el periodo del 27 de julio al 6 de septiembre de 2009.

## PRECIOS MEDIOS NACIONALES

**CEREALES (▼):** Sensible bajada de precio en maíz grano (-2,18%). Menos acusada en cebada pienso (-0,96%) y trigo blando panificable (-0,93%).

**VINOS DE MESA (▲):** Sube el blanco (2,25%), estable el tinto (0,42%).

**ACEITES VEGETALES (▲):** Evolución favorable del mercado. Sube el aceite de oliva virgen (3,64%). Lampante y de orujo se aprecian por encima del 1,5%. Estable el de girasol refinado.

**CITRICOS:** Sube el precio medio del limón (6,38%). Estable la naranja Navelina. Baja la clementina (-1,94%).

**FRUTAS DE HUESO:** Buena demanda de melocotón, sube un 27,47%. Baja la ciruela.

**HORTALIZAS:** Buen comportamiento de este sector. Subida importante de cotizaciones en sandía (56,16%) y superior al 32% en melón Piel de Sapo y pimiento verde italiano. Tan solo baja la cebolla (-27,68%) y la judía verde plana (-17,30%). Sube la patata (18,02%).

**VACUNO (▲):** Incremento de los precios de la carne de vacuno, más acusado en las canales de ternera (0,82%) que en las de añojo (0,19%). Los animales en vivo siguen aumentando su cotización (0,56%).

**OVINO (▲):** Elevación de precios tanto en los corderos de 9-19 kilos como en los de 12-16 kilos (3,68%).

**PORCINO (▼):** Descenso en el precio de la carne de porcino, alrededor del -1,47% de media. El precio de los lechones se mantiene estable.

**POLLO (▼):** Las cotizaciones de la carne de pollo se resienten esta semana, anotándose una bajada del -1,54%.

**HUEVOS (▲):** Aumento en el precio de los huevos, los de la Clase L un 3,49% y los de la Clase M un 2,67%.

**CONEJO (=):** Sin variaciones.

**LECHE DE VACA (▼):** En el mes de junio el precio de la leche de vaca descendió un -1,45%.

|                  | PRODUCTOS AGRARIOS<br>(especificaciones)                 | semana 35<br>24-30/08<br>2009 | semana 36<br>31/08-6/09<br>2009 | Variación<br>semanal<br>euros | Variación<br>semanal<br>% |
|------------------|--|-------------------------------|---------------------------------|-------------------------------|---------------------------|
| <b>AGRICOLAS</b> |  |                               |                                 |                               |                           |
| (1)              | Trigo blando panificable (€/t)                           | 179,14                        | 177,48                          | -1,66                         | -0,93                     |
| (1)              | Cebada pienso (€/t)                                      | 136,81                        | 135,50                          | -1,31                         | -0,96                     |
| (1)              | Maíz grano (€/t)   | 157,82                        | 154,38                          | -3,44                         | -2,18                     |
| (1)              | Alfalfa (€/t)  | 145,59                        | 145,01                          | -0,58                         | -0,40                     |
| (2)              | Vino blanco mesa (€/hectogrado)                          | 1,78                          | 1,82                            | 0,04                          | 2,25                      |
| (2)              | Vino tinto mesa (€/hectogrado, 12 puntos de color)       | 2,36                          | 2,37                            | 0,01                          | 0,42                      |
| (3)              | Aceite de oliva virgen de 0,8 a 2º (€/100 kg)            | 230,47                        | 238,87                          | 8,40                          | 3,64                      |
| (3)              | Aceite de oliva lampante, más de 2º (€/100 kg)           | 228,62                        | 232,05                          | 3,43                          | 1,50                      |
| (3)              | Aceite de orujo crudo (€/100 kg)                         | 87,93                         | 89,52                           | 1,59                          | 1,81                      |
| (3)              | Aceite girasol refinado (€/100 kg)                       | 66,16                         | 66,66                           | 0,50                          | 0,76                      |
| (4)              | Naranja grupo Navel (€/100kg)                            | 19,50                         | 19,45                           | -0,05                         | -0,26                     |
| (4)              | Clementina (€/100kg)                                     | 31,40                         | 30,79                           | -0,61                         | -1,94                     |
| (4)              | Limón Verna (€/100 kg)                                   | 18,80                         | 20,00                           | 1,20                          | 6,38                      |
| (4)              | Manzana Golden (€/100kg)                                 | 20,80                         | 20,33                           | -0,47                         | -2,26                     |
| (4)              | Pera Blanquilla (€/100kg)                                | 40,47                         | 43,37                           | 2,90                          | 7,17                      |
| (5)              | Melocotón conjunto variedades (€/100kg)                  | 28,58                         | 36,43                           | 7,85                          | 27,47                     |
| (5)              | Ciruela conjunto variedades (€/100kg)                    | 68,91                         | 61,06                           | -7,85                         | -11,39                    |
| (4)              | Melón Piel de Sapo (€/100kg)                             | 18,37                         | 24,39                           | 6,02                          | 32,77                     |
| (4)              | Sandía con pepitas (€/100kg)                             | 15,92                         | 24,86                           | 8,94                          | 56,16                     |
| (4)              | Acelga (€/100kg)   | 43,68                         | 45,18                           | 1,50                          | 3,43                      |
| (4)              | Calabacín (€/100kg)                                      | 25,41                         | 31,50                           | 6,09                          | 23,97                     |
| (4)              | Cebolla (€/100kg)  | 13,69                         | 9,90                            | -3,79                         | -27,68                    |
| (4)              | Lechuga Romana (€/100 kg)                                | 19,63                         | 21,56                           | 1,93                          | 9,83                      |
| (4)              | Pimiento verde tipo italiano (€/100 kg)                  | 33,75                         | 44,82                           | 11,07                         | 32,80                     |
| (4)              | Judía verde tipo plana (€/100 kg)                        | 208,29                        | 172,26                          | -36,03                        | -17,30                    |
| (4)              | Tomate liso (€/100 kg)                                   | 45,76                         | 47,85                           | 2,09                          | 4,57                      |
| (4)              | Patata (€/100 kg)  | 14,37                         | 16,96                           | 2,59                          | 18,02                     |
| <b>GANADEROS</b> |  |                               |                                 |                               |                           |
| (6)              | Ternera, conjunto clases (€/100 kg canal)                | 329,73                        | 332,44                          | 2,71                          | 0,82                      |
| (6)              | Añojo, buena conformación (€/100 kg canal)               | 297,01                        | 297,58                          | 0,57                          | 0,19                      |
| (6)              | Bovino vivo, conjunto categorías (€/100 kg vivo)         | 176,93                        | 177,92                          | 0,99                          | 0,56                      |
| (6)              | Corderos 9-19 kilos (€/100 kg canal)                     | 564,66                        | 585,44                          | 20,78                         | 3,68                      |
| (6)              | Corderos 12-16 kilos (€/100 kg canal)                    | 544,96                        | 565,09                          | 20,13                         | 3,69                      |
| (6)              | Porcino 60-55% magro (€/100 kg canal)                    | 156,44                        | 154,07                          | -2,37                         | -1,51                     |
| (6)              | Porcino 50-55% magro (€/100 kg canal)                    | 153,99                        | 151,76                          | -2,23                         | -1,45                     |
| (6)              | Porcino <50% magro (€/100 kg canal)                      | 151,59                        | 149,39                          | -2,20                         | -1,45                     |
| (6)              | Lechón 20 kg (€/unidad)                                  | 31,54                         | 31,74                           | 0,20                          | 0,63                      |
| (7)              | Pollo, media canales del 83% y 65% rdt. (€/100 kg canal) | 169,73                        | 167,12                          | -2,61                         | -1,54                     |
| (8)              | Huevos - Clase L (€/docena)                              | 0,86                          | 0,89                            | 0,03                          | 3,49                      |
| (8)              | Huevos - Clase M (€/docena)                              | 0,75                          | 0,77                            | 0,02                          | 2,67                      |
| (4)              | Conejo 1,8-2,2 kilo, vivo (€/100 kg)                     | 166,68                        | 166,68                          | 0,00                          | 0,00                      |
| (1)              | Leche de vaca 3,7% materia grasa (€/hl)                  | 29,62                         | 29,19                           | -0,43                         | -1,45                     |
|                  |  | (mayo-09)                     | (junio-09)                      |                               |                           |

**Posición comercial:** (1) Entrada industria; (2) Salida bodega; (3) Salida almazara; (4) Granel; s/finca, almacén agricultor, alhóndiga lonja, granja; (5) Percibido por el agricultor; (6) Entrada matadero; (7) Salida muelle matadero; (8) Salida muelle centro de embalaje.

## PRECIOS MEDIOS NACIONALES

|     | PRODUCTOS AGRARIOS<br>(especificaciones)                  | semana 33<br>10-16/08<br>2009 | semana 34<br>17-23/08<br>2009 | Variación<br>semanal<br>euros | Variación<br>semanal<br>% |
|-----|---|-------------------------------|-------------------------------|-------------------------------|---------------------------|
|     | <b>AGRICOLAS</b>  |                               |                               |                               |                           |
| (1) | Trigo blando panificable (€/t)                            | 180,21                        | 179,71                        | -0,50                         | -0,28                     |
| (1) | Cebada pienso (€/t)                                       | 137,12                        | 136,95                        | -0,17                         | -0,12                     |
| (1) | Maíz grano (€/t)  | 161,75                        | 159,79                        | -1,96                         | -1,21                     |
| (1) | Alfalfa (€/t)   | 147,84                        | 147,39                        | -0,45                         | -0,30                     |
| (2) | Vino blanco mesa (€/hectogrado)                           | 1,86                          | 1,82                          | -0,04                         | -2,15                     |
| (2) | Vino tinto mesa (€/hectogrado,12 puntos de color )        | 2,35                          | 2,35                          | 0,00                          | 0,00                      |
| (3) | Aceite de oliva virgen de 0,8 a 2° (€/100 kg)             | 232,19                        | 234,09                        | 1,90                          | 0,82                      |
| (3) | Aceite de oliva lampante, más de 2° (€/100 kg)            | 226,66                        | 230,89                        | 4,23                          | 1,87                      |
| (3) | Aceite de orujo crudo (€/100 kg)                          | 84,76                         | 87,93                         | 3,17                          | 3,74                      |
| (3) | Aceite girasol refinado (€/100 kg)                        | 65,58                         | 66,75                         | 1,17                          | 1,78                      |
| (4) | Naranja grupo Navel(€/100kg)                              | 19,50                         | 21,00                         | 1,50                          | 7,69                      |
| (4) | Clementina (€/100kg.)                                     | 29,58                         | 29,43                         | -0,15                         | -0,51                     |
| (4) | Limón Verna (€/100 kg)                                    | 17,49                         | 18,69                         | 1,20                          | 6,86                      |
| (4) | Manzana Golden (€/100kg)                                  | 20,00                         | 21,00                         | 1,00                          | 5,00                      |
| (4) | Pera Blanquilla(€/100kg)                                  | 42,50                         | 40,47                         | -2,03                         | -4,78                     |
| (5) | Melocotón conjunto variedades (€/100kg)                   | 28,84                         | 27,11                         | -1,73                         | -6,00                     |
| (5) | Ciruela conjunto variedades (€/100kg)                     | 55,04                         | 51,39                         | -3,65                         | -6,63                     |
| (4) | Melón Piel de Sapo (€/100kg)                              | 11,06                         | 10,50                         | -0,56                         | -5,06                     |
| (4) | Sandía con pepitas (€/100kg)                              | 10,73                         | 11,21                         | 0,48                          | 4,47                      |
| (4) | Acelga (€/100kg)  | 40,61                         | 38,82                         | -1,79                         | -4,41                     |
| (4) | Calabacín (€/100kg)                                       | 32,70                         | 25,61                         | -7,09                         | -21,68                    |
| (4) | Cebolla (€/100kg)   | 14,10                         | 14,00                         | -0,10                         | -0,71                     |
| (4) | Lechuga Romana (€/100 kg)                                 | 19,63                         | 19,63                         | 0,00                          | 0,00                      |
| (4) | Pimiento verde tipo italiano (€/100 kg)                   | 32,18                         | 33,70                         | 1,52                          | 4,72                      |
| (4) | Judía verde tipo plana (€/100 kg)                         | 167,31                        | 205,51                        | 38,20                         | 22,83                     |
| (4) | Tomate liso (€/100 kg)                                    | 40,48                         | 42,24                         | 1,76                          | 4,35                      |
| (4) | Patata (€/100 kg)   | 18,28                         | 17,83                         | -0,45                         | -2,46                     |
|     | <b>GANADEROS</b>  |                               |                               |                               |                           |
| (6) | Ternera, conjunto clases (€/100 kg canal)                 | 328,03                        | 328,55                        | 0,52                          | 0,16                      |
| (6) | Añojo, buena conformación (€/100 kg canal)                | 297,81                        | 296,95                        | -0,86                         | -0,29                     |
| (6) | Bovino vivo, conjunto categorías (€/100 kg vivo)          | 176,02                        | 176,50                        | 0,48                          | 0,27                      |
| (6) | Corderos 9-19 kilos (€/100 kg canal)                      | 549,77                        | 552,81                        | 3,04                          | 0,55                      |
| (6) | Corderos12-16 kilos (€/100 kg canal)                      | 534,61                        | 536,35                        | 1,74                          | 0,33                      |
| (6) | Porcino 60-55%magro (€/100 kg canal)                      | 163,69                        | 158,43                        | -5,26                         | -3,21                     |
| (6) | Porcino 50-55% magro (€/100 kg canal)                     | 161,12                        | 156,03                        | -5,09                         | -3,16                     |
| (6) | Porcino<50% magro (€/100 kg canal)                        | 158,90                        | 153,53                        | -5,37                         | -3,38                     |
| (6) | Lechon 20 kg (€/unidad)                                   | 32,68                         | 31,68                         | -1,00                         | -3,06                     |
| (7) | Pollo, media canales del 83% y 65% rdto. (€/100 kg canal) | 161,51                        | 167,19                        | 5,68                          | 3,52                      |
| (8) | Huevos - Clase L (€/docena)                               | 0,85                          | 0,84                          | -0,01                         | -1,18                     |
| (8) | Huevos - Clase M (€/docena)                               | 0,75                          | 0,73                          | -0,02                         | -2,67                     |
| (4) | Conejo1,8-2,2 kilo,vivo (€/100 kg)                        | 166,09                        | 166,68                        | 0,59                          | 0,36                      |
| (1) | Leche de vaca 3,7% materia grasa (€/hl)                   | 29,62<br>(mayo-09)            | 29,19<br>(junio-09)           | -0,43                         | -1,45                     |

Posición comercial: (1) Entrada industria ; (2) Salida bodega; (3) Salida almazara; (4) Granel; s/finca, almacén agricultor,alhóndiga lonja.granja;(5) Percibido por el agricultor;(6) Entrada matadero;(7) Salida muelle matadero;(8) Salida muelle centro de embalaje.

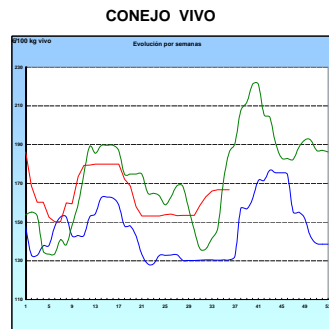
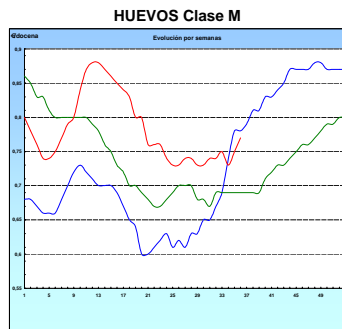
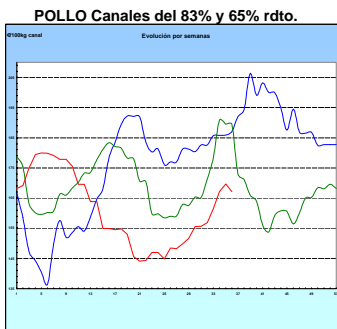
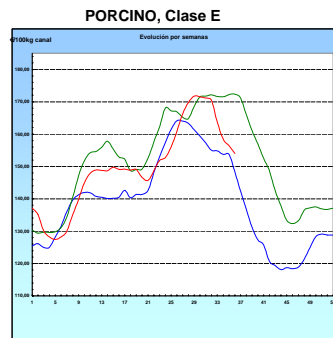
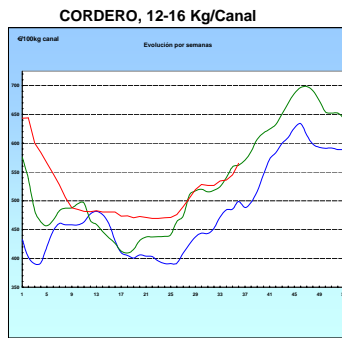
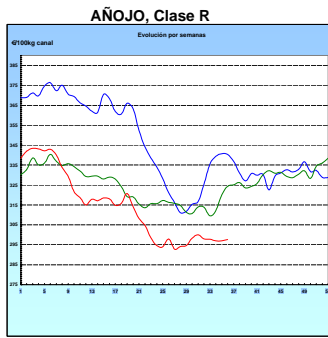
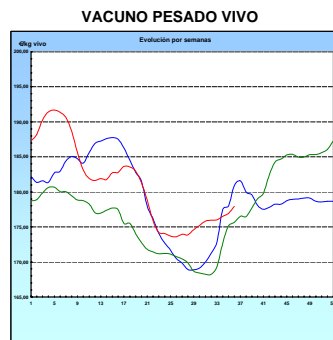
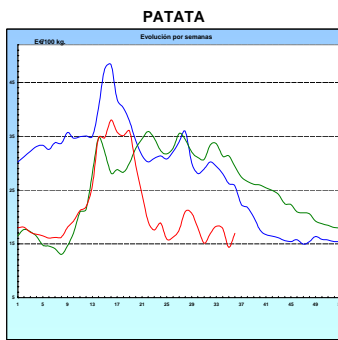
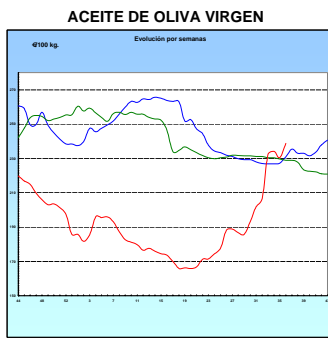
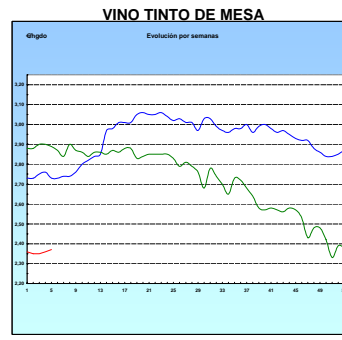
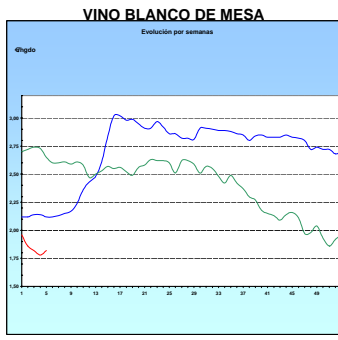
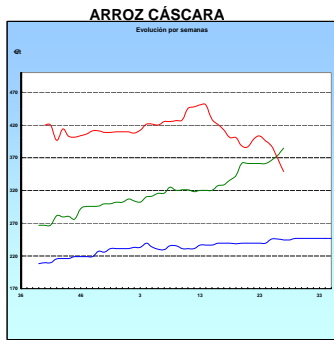
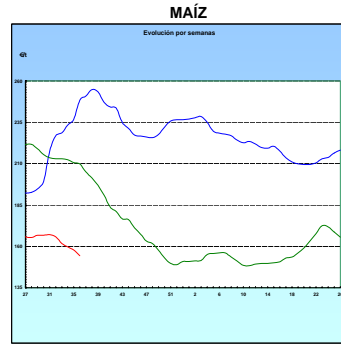
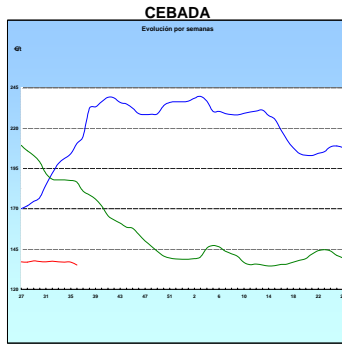
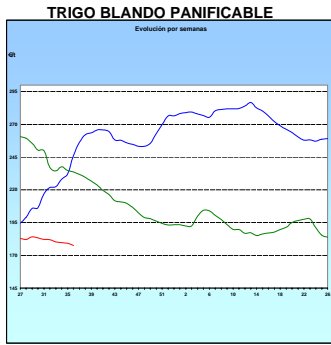
## PRECIOS MEDIOS NACIONALES

|     | PRODUCTOS AGRARIOS<br>(especificaciones)                  | semana 31<br>27/07-2/08<br>2009 | semana 32<br>3-9/08<br>2009 | Variación<br>semanal<br>euros | Variación<br>semanal<br>% |
|-----|---|---------------------------------|-----------------------------|-------------------------------|---------------------------|
|     | <b>AGRICOLAS</b>  |                                 |                             |                               |                           |
| (1) | Trigo blando panificable (€/t)                            | 182,24                          | 181,92                      | -0,32                         | -0,18                     |
| (1) | Cebada pienso (€/t)                                       | 137,12                          | 137,43                      | 0,31                          | 0,23                      |
| (1) | Maíz grano (€/t)  | 167,06                          | 165,74                      | -1,32                         | -0,79                     |
| (1) | Alfalfa (€/t)   | 148,82                          | 148,32                      | -0,50                         | -0,34                     |
| (2) | Vino blanco mesa (€/hectogrado)                           | 1,96                            | 1,96                        | 0,00                          | 0,00                      |
| (2) | Vino tinto mesa (€/hectogrado,12 puntos de color )        | 2,38                            | 2,36                        | -0,02                         | -0,84                     |
| (3) | Aceite de oliva virgen de 0,8 a 2° (€/100 kg)             | 201,83                          | 206,46                      | 4,63                          | 2,29                      |
| (3) | Aceite de oliva lampante, más de 2° (€/100 kg)            | 197,36                          | 203,28                      | 5,92                          | 3,00                      |
| (3) | Aceite de orujo crudo (€/100 kg)                          | 76,00                           | 79,51                       | 3,51                          | 4,62                      |
| (3) | Aceite girasol refinado (€/100 kg)                        | 66,25                           | 65,92                       | -0,33                         | -0,50                     |
| (4) | Limón Verna (€/100 kg)                                    | 10,58                           | 13,95                       | 3,37                          | 31,85                     |
| (5) | Melocotón conjunto variedades (€/100kg)                   | 33,75                           | 29,85                       | -3,90                         | -11,56                    |
| (5) | Ciruela conjunto variedades (€/100kg)                     | 49,42                           | 55,30                       | 5,88                          | 11,90                     |
| (4) | Melón Piel de Sapo (€/100kg)                              | 11,51                           | 11,53                       | 0,02                          | 0,17                      |
| (4) | Sandía con pepitas (€/100kg)                              | 9,23                            | 9,32                        | 0,09                          | 0,98                      |
| (4) | Acelga (€/100kg)  | 32,59                           | 36,94                       | 4,35                          | 13,35                     |
| (4) | Calabacín (€/100kg)                                       | 22,19                           | 27,89                       | 5,70                          | 25,69                     |
| (4) | Cebolla (€/100kg)   | 12,92                           | 14,72                       | 1,80                          | 13,93                     |
| (4) | Lechuga Romana (€/100 kg)                                 | 20,30                           | 19,53                       | -0,77                         | -3,79                     |
| (4) | Pimiento verde tipo italiano (€/100 kg)                   | 33,53                           | 29,54                       | -3,99                         | -11,90                    |
| (4) | Judía verde tipo plana (€/100 kg)                         | 120,73                          | 134,68                      | 13,95                         | 11,55                     |
| (4) | Tomate liso (€/100 kg)                                    | 40,92                           | 43,85                       | 2,93                          | 7,16                      |
| (4) | Patata (€/100 kg)   | 15,13                           | 16,92                       | 1,79                          | 11,83                     |
|     | <b>GANADEROS</b>  |                                 |                             |                               |                           |
| (6) | Ternera, conjunto clases (€/100 kg canal)                 | 326,96                          | 327,26                      | 0,30                          | 0,09                      |
| (6) | Añojo, buena conformación (€/100 kg canal)                | 300,08                          | 297,93                      | -2,15                         | -0,72                     |
| (6) | Bovino vivo, conjunto categorías (€/100 kg vivo)          | 175,81                          | 175,97                      | 0,16                          | 0,09                      |
| (6) | Corderos 9-19 kilos (€/100 kg canal)                      | 543,38                          | 543,22                      | -0,16                         | -0,03                     |
| (6) | Corderos12-16 kilos (€/100 kg canal)                      | 526,71                          | 526,54                      | -0,17                         | -0,03                     |
| (6) | Porcino 60-55%magro (€/100 kg canal)                      | 171,16                          | 170,50                      | -0,66                         | -0,39                     |
| (6) | Porcino 50-55% magro (€/100 kg canal)                     | 168,62                          | 168,20                      | -0,42                         | -0,25                     |
| (6) | Porcino<50% magro (€/100 kg canal)                        | 165,97                          | 165,65                      | -0,32                         | -0,19                     |
| (6) | Lechon 20 kg (€/unidad)                                   | 35,35                           | 35,02                       | -0,33                         | -0,93                     |
| (7) | Pollo, media canales del 83% y 65% rdto. (€/100 kg canal) | 155,64                          | 156,85                      | 1,21                          | 0,77                      |
| (8) | Huevos - Clase L (€/docena)                               | 0,83                            | 0,83                        | 0,00                          | 0,00                      |
| (8) | Huevos - Clase M (€/docena)                               | 0,74                            | 0,74                        | 0,00                          | 0,00                      |
| (4) | Conejo1,8-2,2 kilo,vivo (€/100 kg)                        | 158,80                          | 163,11                      | 4,31                          | 2,71                      |
| (1) | Leche de vaca 3,7% materia grasa (€/hl)                   | 29,62                           | 29,19                       | -0,43                         | -1,45                     |
|     |   | (mayo-09)                       | (junio-09)                  |                               |                           |

**Posición comercial:** (1) Entrada industria ; (2) Salida bodega; (3) Salida almazara; (4) Granel; s/finca, almacén agricultor,alhóndiga lonja,granja;(5) Percibido por el agricultor;(6) Entrada matadero;(7) Salida muelle matadero;(8) Salida muelle centro de embalaje.

# PRECIOS MEDIOS NACIONALES

■ antepenúltima campaña  
■ penúltima campaña  
■ campaña actual



|   |
|---|
| <b>I-2 PRECIOS EN MERCADOS REPRESENTATIVOS - CEREALES</b> |
|---|

Precios en €/t  
Trigos Rgto. CE 1784/03

Precios de comercio al por mayor. Mercancía nacional y/o importada, sobre vehículo en posición almacén

| PRODUCTO                 | MERCADO REPRESENTATIVO | Semana 24-30/08 2009 | Semana 31/08-6/09 2009 | Variación |
|--------------------------|------------------------|----------------------|------------------------|-----------|
| TRIGO BLANDO PANIFICABLE | Alava                  | 144,00               | 144,00                 | 0,00      |
|                          | Albacete               | 141,00               | 138,30                 | -2,70     |
|                          | Avila                  | 138,00               | 137,00                 | -1,00     |
|                          | Barcelona              | 154,00               | 154,00                 | 0,00      |
|                          | Burgos                 | 146,27               | 142,79                 | -3,48     |
|                          | Cadiz                  | 150,25               | 150,25                 | 0,00      |
|                          | Cantabria              | 140,00               | 133,00                 | -7,00     |
|                          | Córdoba                | 153,00               | 150,25                 | -2,75     |
|                          | Cuenca                 | 141,00               | 136,00                 | -5,00     |
|                          | Gerona                 | 160,00               | 154,00                 | -6,00     |
|                          | Huesca                 | 142,40               | 139,60                 | -2,80     |
|                          | León                   | 144,00               | 144,00                 | 0,00      |
|                          | Orense                 | 142,00               | 139,00                 | -3,00     |
|                          | Palencia               | 141,20               | 139,80                 | -1,40     |
|                          | Rioja                  | 144,00               | 144,00                 | 0,00      |
|                          | Salamanca              | 142,60               | 142,60                 | 0,00      |
|                          | Sevilla                | 150,17               | 150,17                 | 0,00      |
|                          | Soria                  | 144,60               | 143,50                 | -1,10     |
|                          | Tarragona              | 132,00               | 131,00                 | -1,00     |
|                          | Teruel                 | 142,00               | 140,00                 | -2,00     |
| Valencia                 | 136,00                 | 130,00               | -6,00                  |           |
| Valladolid               | 141,98                 | 141,78               | -0,20                  |           |
| Zamora                   | 142,60                 | 142,30               | -0,30                  |           |
| Zaragoza                 | 142,00                 | 142,00               | 0,00                   |           |
| TRIGO DURO               | Burgos                 | 166,00               | 162,50                 | -3,50     |
|                          | Córdoba                | 210,00               | 198,33                 | -11,67    |
|                          | Sevilla                | 204,12               | 203,98                 | -0,14     |
|                          | Zamora                 | 181,00               | 167,50                 | -13,50    |
|                          | Zaragoza               | 205,00               | 205,00                 | 0,00      |



|   |
|---|
| <b>I-2 PRECIOS EN MERCADOS REPRESENTATIVOS - CEREALES</b> |
|---|

Precios en €/t  
Trigos Rgto. CE 1784/03

Precios de comercio al por mayor. Mercancía nacional y/o importada, sobre vehículo en posición almacén

| PRODUCTO                 | MERCADO REPRESENTATIVO | Semana 10-16/08 2009 | Semana 17-23/08 2009 | Variación |
|--------------------------|------------------------|----------------------|----------------------|-----------|
| TRIGO BLANDO PANIFICABLE | Alava                  | 149,00               | 144,00               | -5,00     |
|                          | Albacete               | 141,00               | 141,00               | 0,00      |
|                          | Avila                  | 138,00               | 138,00               | 0,00      |
|                          | Barcelona              | 160,00               | 154,00               | -6,00     |
|                          | Burgos                 | 146,27               | 146,27               | 0,00      |
|                          | Cadiz                  | 150,25               | 150,25               | 0,00      |
|                          | Cantabria              | 137,00               | 140,00               | 3,00      |
|                          | Córdoba                | 153,00               | 153,00               | 0,00      |
|                          | Cuenca                 | 141,00               | 141,00               | 0,00      |
|                          | Gerona                 | 160,00               | 160,00               | 0,00      |
|                          | Huesca                 | 144,80               | 142,40               | -2,40     |
|                          | León                   | 144,00               | 144,00               | 0,00      |
|                          | Orense                 | 145,00               | 142,00               | -3,00     |
|                          | Palencia               | 141,20               | 141,20               | 0,00      |
|                          | Rioja                  | 147,00               | 144,00               | -3,00     |
|                          | Salamanca              | 142,60               | 142,60               | 0,00      |
|                          | Sevilla                | 150,17               | 150,17               | 0,00      |
|                          | Soria                  | 147,00               | 144,60               | -2,40     |
|                          | Tarragona              | 137,00               | 132,00               | -5,00     |
|                          | Teruel                 | 142,00               | 142,00               | 0,00      |
| Valencia                 | 138,00                 | 136,00               | -2,00                |           |
| Valladolid               | 141,98                 | 141,98               | 0,00                 |           |
| Zamora                   | 142,60                 | 142,60               | 0,00                 |           |
| Zaragoza                 | 142,00                 | 142,00               | 0,00                 |           |
| TRIGO DURO               | Burgos                 | 166,00               | 166,00               | 0,00      |
|                          | Córdoba                | 210,00               | 210,00               | 0,00      |
|                          | Sevilla                | 208,93               | 204,12               | -4,81     |
|                          | Zamora                 | 181,00               | 181,00               | 0,00      |
|                          | Zaragoza               | 205,00               | 205,00               | 0,00      |

|   |
|---|
| <b>I-2 PRECIOS EN MERCADOS REPRESENTATIVOS - CEREALES</b> |
|---|

Precios en €/t  
Trigos Rgto. CE 1784/03

Precios de comercio al por mayor. Mercancía nacional y/o importada, sobre vehículo en posición almacén

| PRODUCTO                 | MERCADO REPRESENTATIVO | Semana 27/07-2/08 2009 | Semana 3-9/08 2009 | Variación |
|--------------------------|------------------------|------------------------|--------------------|-----------|
| TRIGO BLANDO PANIFICABLE | Alava                  | 149,00                 | 149,00             | 0,00      |
|                          | Albacete               | 142,20                 | 142,20             | 0,00      |
|                          | Avila                  | 139,00                 | 138,00             | -1,00     |
|                          | Barcelona              | 160,00                 | 160,00             | 0,00      |
|                          | Burgos                 | 147,64                 | 147,64             | 0,00      |
|                          | Cadiz                  | 150,25                 | 150,25             | 0,00      |
|                          | Cantabria              | 143,00                 | 137,00             | -6,00     |
|                          | Córdoba                | 153,00                 | 153,00             | 0,00      |
|                          | Cuenca                 | 141,00                 | 141,00             | 0,00      |
|                          | Gerona                 | 160,00                 | 160,00             | 0,00      |
|                          | Huesca                 | 142,60                 | 143,20             | 0,60      |
|                          | León                   | 144,00                 | 144,00             | 0,00      |
|                          | Orense                 | 144,00                 | 145,00             | 1,00      |
|                          | Palencia               | 141,00                 | 143,60             | 2,60      |
|                          | Rioja                  | 150,00                 | 150,00             | 0,00      |
|                          | Salamanca              | 143,20                 | 142,40             | -0,80     |
|                          | Sevilla                | 150,20                 | 150,20             | 0,00      |
|                          | Soria                  | 149,70                 | 150,00             | 0,30      |
|                          | Tarragona              | 139,00                 | 138,00             | -1,00     |
|                          | Teruel                 | 145,00                 | 142,00             | -3,00     |
| Valencia                 | 140,00                 | 138,00                 | -2,00              |           |
| Valladolid               | 144,09                 | 144,19                 | 0,10               |           |
| Zamora                   | 142,40                 | 142,40                 | 0,00               |           |
| Zaragoza                 | 145,00                 | 145,00                 | 0,00               |           |
| TRIGO DURO               | Burgos                 | 163,50                 | 162,00             | -1,50     |
|                          | Córdoba                | 210,00                 | 210,00             | 0,00      |
|                          | Sevilla                | 209,28                 | 209,28             | 0,00      |
|                          | Zamora                 | 179,00                 | 179,00             | 0,00      |
|                          | Zaragoza               | 210,00                 | 205,00             | -5,00     |

**I-2 PRECIOS EN MERCADOS REPRESENTATIVOS - CEREALES**

Precios en €/t  
Cebada Rto. CE 1784/03

Precios de comercio al por mayor. Mercancía nacional y/o importada, sobre vehículo en posición almacén

| PRODUCTO      | MERCADO REPRESENTATIVO | Semana 24-30/08 2009 | Semana 31/08-6/09 2009 | Variación |
|---------------|------------------------|----------------------|------------------------|-----------|
| CEBADA PIENSO | Alava                  | 126,00               | 126,00                 | 0,00      |
|               | Albacete               | 126,00               | 123,30                 | -2,70     |
|               | Avila                  | 126,00               | 126,00                 | 0,00      |
|               | Barcelona              | 135,00               | 135,00                 | 0,00      |
|               | Burgos                 | 129,77               | 129,47                 | -0,30     |
|               | Cantabria              | 126,00               | 129,00                 | 3,00      |
|               | Ciudad Real            | 129,00               | 129,10                 | 0,10      |
|               | Coruña                 | 132,00               | 132,00                 | 0,00      |
|               | Gerona                 | 135,00               | 135,00                 | 0,00      |
|               | Granada                | 132,00               | 132,00                 | 0,00      |
|               | Guadalajara            | 132,22               | 129,18                 | -3,04     |
|               | Huesca                 | 126,40               | 126,40                 | 0,00      |
|               | Leon                   | 130,00               | 130,00                 | 0,00      |
|               | Lerida                 | 134,00               | 132,00                 | -2,00     |
|               | Murcia                 | 126,50               | 124,00                 | -2,50     |
|               | Navarra                | 132,00               | 132,00                 | 0,00      |
|               | Orense                 | 135,00               | 135,00                 | 0,00      |
|               | Palencia               | 128,60               | 127,40                 | -1,20     |
|               | Rioja                  | 126,00               | 126,00                 | 0,00      |
|               | Salamanca              | 132,40               | 131,60                 | -0,80     |
|               | Segovia                | 128,60               | 129,00                 | 0,40      |
|               | Sevilla                | 138,61               | 131,88                 | -6,73     |
|               | Soria                  | 126,23               | 126,08                 | -0,15     |
|               | Teruel                 | 125,00               | 125,00                 | 0,00      |
|               | Toledo                 | 137,00               | 134,10                 | -2,90     |
|               | Valencia               | 129,50               | 128,00                 | -1,50     |
| Valladolid    | 128,47                 | 128,67               | 0,20                   |           |
| Zaragoza      | 125,00                 | 125,00               | 0,00                   |           |
| CEBADA MALTA  | Burgos                 | 159,27               | 150,25                 | -9,02     |
|               | Guadalajara            | 138,00               | 138,00                 | 0,00      |
|               | Huesca                 | 135,00               | 135,00                 | 0,00      |
|               | Navarra                | 150,00               | 136,00                 | -14,00    |
|               | Palencia               | 159,27               | 150,25                 | -9,02     |
|               | Segovia                | 151,00               | 151,00                 | 0,00      |

**I-2 PRECIOS EN MERCADOS REPRESENTATIVOS - CEREALES**

Precios en €/t  
Cebada Rto. CE 1784/03

Precios de comercio al por mayor. Mercancía nacional y/o importada, sobre vehículo en posición almacén

| PRODUCTO      | MERCADO REPRESENTATIVO | Semana 10-16/08 2009 | Semana 17-23/08 2009 | Variación |
|---------------|------------------------|----------------------|----------------------|-----------|
| CEBADA PIENSO | Alava                  | 129,00               | 126,00               | -3,00     |
|               | Albacete               | 129,00               | 126,00               | -3,00     |
|               | Avila                  | 126,00               | 126,00               | 0,00      |
|               | Barcelona              | 137,00               | 135,00               | -2,00     |
|               | Burgos                 | 129,77               | 129,77               | 0,00      |
|               | Cantabria              | 129,00               | 126,00               | -3,00     |
|               | Ciudad Real            | 129,00               | 129,00               | 0,00      |
|               | Coruña                 | 132,00               | 132,00               | 0,00      |
|               | Gerona                 | 137,00               | 135,00               | -2,00     |
|               | Granada                | 132,00               | 132,00               | 0,00      |
|               | Guadalajara            | 129,82               | 132,22               | 2,40      |
|               | Huesca                 | 129,10               | 126,40               | -2,70     |
|               | Leon                   | 130,00               | 130,00               | 0,00      |
|               | Lerida                 | 134,00               | 134,00               | 0,00      |
|               | Murcia                 | 128,00               | 126,50               | -1,50     |
|               | Navarra                | 132,00               | 132,00               | 0,00      |
|               | Orense                 | 140,00               | 135,00               | -5,00     |
|               | Palencia               | 130,00               | 128,60               | -1,40     |
|               | Rioja                  | 129,00               | 126,00               | -3,00     |
|               | Salamanca              | 132,40               | 132,40               | 0,00      |
|               | Segovia                | 128,50               | 128,60               | 0,10      |
|               | Sevilla                | 137,98               | 138,61               | 0,63      |
|               | Soria                  | 128,63               | 126,23               | -2,40     |
|               | Teruel                 | 125,00               | 125,00               | 0,00      |
|               | Toledo                 | 139,00               | 137,00               | -2,00     |
|               | Valencia               | 129,50               | 129,50               | 0,00      |
| Valladolid    | 128,42                 | 128,47               | 0,05                 |           |
| Zaragoza      | 125,00                 | 125,00               | 0,00                 |           |
| CEBADA MALTA  | Burgos                 | 159,27               | 159,27               | 0,00      |
|               | Guadalajara            | 140,00               | 138,00               | -2,00     |
|               | Huesca                 | 135,00               | 135,00               | 0,00      |
|               | Navarra                | 140,00               | 150,00               | 10,00     |
|               | Palencia               | 159,27               | 159,27               | 0,00      |
|               | Segovia                | 151,00               | 151,00               | 0,00      |

**I-2 PRECIOS EN MERCADOS REPRESENTATIVOS - CEREALES**

Precios en €/t  
Cebada Rto. CE 1784/03

Precios de comercio al por mayor. Mercancía nacional y/o importada, sobre vehículo en posición almacén

| PRODUCTO      | MERCADO REPRESENTATIVO | Semana 27/07-2/08 2009 | Semana 3-9/08 2009 | Variación |
|---------------|------------------------|------------------------|--------------------|-----------|
| CEBADA PIENSO | Alava                  | 130,00                 | 130,00             | 0,00      |
|               | Albacete               | 130,70                 | 130,70             | 0,00      |
|               | Avila                  | 127,00                 | 126,00             | -1,00     |
|               | Barcelona              | 137,00                 | 138,00             | 1,00      |
|               | Burgos                 | 129,90                 | 129,70             | -0,20     |
|               | Cantabria              | 129,00                 | 129,00             | 0,00      |
|               | Ciudad Real            | 131,10                 | 131,10             | 0,00      |
|               | Coruña                 | 132,00                 | 132,00             | 0,00      |
|               | Gerona                 | 137,00                 | 138,00             | 1,00      |
|               | Granada                | 132,00                 | 132,00             | 0,00      |
|               | Guadalajara            | 135,68                 | 135,68             | 0,00      |
|               | Huesca                 | 129,10                 | 127,30             | -1,80     |
|               | Leon                   | 130,00                 | 130,00             | 0,00      |
|               | Lerida                 | 134,00                 | 134,00             | 0,00      |
|               | Murcia                 | 129,00                 | 128,00             | -1,00     |
|               | Navarra                | 135,00                 | 135,00             | 0,00      |
|               | Orense                 | 140,00                 | 140,00             | 0,00      |
|               | Palencia               | 128,00                 | 129,80             | 1,80      |
|               | Rioja                  | 130,00                 | 130,00             | 0,00      |
|               | Salamanca              | 132,80                 | 132,00             | -0,80     |
|               | Segovia                | 124,80                 | 129,80             | 5,00      |
|               | Sevilla                | 138,78                 | 138,78             | 0,00      |
|               | Soria                  | 129,63                 | 129,63             | 0,00      |
|               | Teruel                 | 127,00                 | 124,00             | -3,00     |
|               | Toledo                 | 139,70                 | 139,70             | 0,00      |
|               | Valencia               | 130,00                 | 129,50             | -0,50     |
| Valladolid    | 127,97                 | 128,07                 | 0,10               |           |
| Zaragoza      | 127,00                 | 125,00                 | -2,00              |           |
| CEBADA MALTA  | Burgos                 | 161,07                 | 161,07             | 0,00      |
|               | Guadalajara            | 140,00                 | 140,00             | 0,00      |
|               | Huesca                 | 135,00                 | 133,50             | -1,50     |
|               | Navarra                | 140,00                 | 140,00             | 0,00      |
|               | Palencia               | 161,07                 | 161,07             | 0,00      |
|               | Segovia                | 141,24                 | 146,00             | 4,76      |

|   |
|---|
| <b>I-2 PRECIOS EN MERCADOS REPRESENTATIVOS - CEREALES</b> |
|---|

Precios en €/t  
 Maíz Rgto. CE 1784/03  
 Arroz cáscara Rgto. CE 1785/03

Precios de comercio al por mayor. Mercancía nacional y/o importada, sobre vehículo en posición almacén

| PRODUCTO           | MERCADO REPRESENTATIVO | Semana 24-30/08 2009 | Semana 31/08-6/09 2009 | Variación |
|--------------------|------------------------|----------------------|------------------------|-----------|
| MAIZ-GRANO         | Albacete               | 154,00               | 147,00                 | -7,00     |
|                    | Asturias               | 158,00               | 156,00                 | -2,00     |
|                    | Avila                  | 160,00               | 153,00                 | -7,00     |
|                    | Badajoz                | 157,77               | 157,77                 | 0,00      |
|                    | Barcelona              | 151,00               | 147,00                 | -4,00     |
|                    | Coruña                 | 155,00               | 152,00                 | -3,00     |
|                    | Gerona                 | 151,00               | 147,00                 | -4,00     |
|                    | Huesca                 | 152,00               | 142,60                 | -9,40     |
|                    | León                   | 152,00               | 145,00                 | -7,00     |
|                    | Lérida                 | 152,00               | 142,00                 | -10,00    |
|                    | Madrid                 | 160,25               | 153,00                 | -7,25     |
|                    | Murcia                 | 154,00               | 147,00                 | -7,00     |
|                    | Navarra                | 153,00               | 144,00                 | -9,00     |
|                    | Pontevedra             | 155,00               | 152,00                 | -3,00     |
|                    | Rioja                  | 153,00               | 144,00                 | -9,00     |
|                    | Salamanca              | 158,60               | 151,70                 | -6,90     |
|                    | Sevilla                | 151,08               | 146,28                 | -4,80     |
|                    | Tarragona              | 151,00               | 144,00                 | -7,00     |
|                    | Teruel                 | 145,00               | 142,00                 | -3,00     |
|                    | Valencia               | 162,00               | 150,00                 | -12,00    |
| Valladolid         | 158,51                 | 155,20               | -3,31                  |           |
| Zaragoza           | 147,00                 | 144,00               | -3,00                  |           |
| ARROZ BLANCO EXTRA | Tarragona              | 700,00               | 700,00                 | 0,00      |
|                    | Valencia               | 790,00               | 770,00                 | -20,00    |

|   |
|---|
| <b>I-2 PRECIOS EN MERCADOS REPRESENTATIVOS - CEREALES</b> |
|---|

Precios en €/t  
 Maíz Rgto. CE 1784/03  
 Arroz cáscara Rgto. CE 1785/03

Precios de comercio al por mayor. Mercancía nacional y/o importada, sobre vehículo en posición almacén

| PRODUCTO           | MERCADO REPRESENTATIVO | Semana 10-16/08 2009 | Semana 17-23/08 2009 | Variación |
|--------------------|------------------------|----------------------|----------------------|-----------|
| MAIZ-GRANO         | Albacete               | 158,00               | 154,00               | -4,00     |
|                    | Asturias               | 163,00               | 158,00               | -5,00     |
|                    | Avila                  | 160,00               | 160,00               | 0,00      |
|                    | Badajoz                | 160,77               | 157,77               | -3,00     |
|                    | Barcelona              | 157,00               | 151,00               | -6,00     |
|                    | Coruña                 | 158,00               | 155,00               | -3,00     |
|                    | Gerona                 | 157,00               | 151,00               | -6,00     |
|                    | Huesca                 | 149,60               | 152,00               | 2,40      |
|                    | León                   | 154,00               | 152,00               | -2,00     |
|                    | Lérida                 | 152,00               | 152,00               | 0,00      |
|                    | Madrid                 | 163,26               | 160,25               | -3,01     |
|                    | Murcia                 | 156,00               | 154,00               | -2,00     |
|                    | Navarra                | 153,00               | 153,00               | 0,00      |
|                    | Pontevedra             | 160,00               | 155,00               | -5,00     |
|                    | Rioja                  | 153,00               | 153,00               | 0,00      |
|                    | Salamanca              | 158,90               | 158,60               | -0,30     |
|                    | Sevilla                | 154,00               | 151,08               | -2,92     |
|                    | Tarragona              | 154,00               | 151,00               | -3,00     |
|                    | Teruel                 | 145,00               | 145,00               | 0,00      |
|                    | Valencia               | 163,00               | 162,00               | -1,00     |
| Valladolid         | 158,81                 | 158,51               | -0,30                |           |
| Zaragoza           | 147,00                 | 147,00               | 0,00                 |           |
| ARROZ BLANCO EXTRA | Tarragona              | 700,00               | 700,00               | 0,00      |
|                    | Valencia               | 760,00               | 790,00               | 30,00     |

|   |
|---|
| <b>I-2 PRECIOS EN MERCADOS REPRESENTATIVOS - CEREALES</b> |
|---|

Precios en €/t  
 Maíz Rgto. CE 1784/03  
 Arroz cáscara Rgto. CE 1785/03

Precios de comercio al por mayor. Mercancía nacional y/o importada, sobre vehículo en posición almacén

| PRODUCTO           | MERCADO REPRESENTATIVO | Semana 27/07-2/08 2009 | Semana 3-9/08 2009 | Variación |
|--------------------|------------------------|------------------------|--------------------|-----------|
| MAIZ-GRANO         | Albacete               | 158,30                 | 158,30             | 0,00      |
|                    | Asturias               | 165,00                 | 163,00             | -2,00     |
|                    | Avila                  | 162,00                 | 161,00             | -1,00     |
|                    | Badajoz                | 160,77                 | 160,77             | 0,00      |
|                    | Barcelona              | 157,00                 | 159,00             | 2,00      |
|                    | Coruña                 | 163,00                 | 158,00             | -5,00     |
|                    | Gerona                 | 157,00                 | 159,00             | 2,00      |
|                    | Huesca                 | 153,40                 | 152,00             | -1,40     |
|                    | León                   | 156,00                 | 154,00             | -2,00     |
|                    | Lérida                 | 155,00                 | 153,00             | -2,00     |
|                    | Madrid                 | 163,26                 | 163,26             | 0,00      |
|                    | Murcia                 | 157,00                 | 156,00             | -1,00     |
|                    | Navarra                | 153,00                 | 153,00             | 0,00      |
|                    | Pontevedra             | 163,00                 | 160,00             | -3,00     |
|                    | Rioja                  | 156,00                 | 153,00             | -3,00     |
|                    | Salamanca              | 161,30                 | 160,10             | -1,20     |
|                    | Sevilla                | 159,80                 | 159,80             | 0,00      |
|                    | Tarragona              | 157,00                 | 157,00             | 0,00      |
|                    | Teruel                 | 148,00                 | 147,00             | -1,00     |
|                    | Valencia               | 165,00                 | 164,00             | -1,00     |
| Valladolid         | 158,61                 | 158,21                 | -0,40              |           |
| Zaragoza           | 150,00                 | 147,00                 | -3,00              |           |
| ARROZ CASCARA      | Valencia               |                        |                    |           |
|                    | Redondo(V.Bahía)       | 420,00                 | -                  | -         |
|                    | Badajoz                |                        |                    |           |
|                    | Medio                  | 425,00                 | -                  | -         |
| ARROZ BLANCO EXTRA | Tarragona              | 700,00                 | 700,00             | 0,00      |
|                    | Valencia               | 790,00                 | 730,00             | -60,00    |



|  |
|--|
| <b>I-3 PRECIOS EN MERCADOS REPRESENTATIVOS - VINOS DE MESA</b> |
|--|

**Reglamentos C.E 479/2008 y 1282/2001**

**En €/hgdo, salida bodega, a granel, pago al contado sin I.V.A.  
Precios de vino tinto de mesa referidos al producto de 12 puntos de color**

| <b>PRODUCTO</b>            | <b>MERCADO REPRESENTATIVO</b> | <b>Semana 24-30/08 2009</b> | <b>Semana 31/08-6/09 2009</b> | <b>Variación</b> |
|----------------------------|-------------------------------|-----------------------------|-------------------------------|------------------|
| <b>VINO BLANCO DE MESA</b> | <b>Albacete</b>               | <b>1,96</b>                 | <b>1,98</b>                   | <b>0,02</b>      |
|                            | <b>Badajoz</b>                | <b>1,74</b>                 | <b>1,74</b>                   | <b>0,00</b>      |
|                            | <b>Ciudad Real</b>            | <b>1,60</b>                 | <b>1,73</b>                   | <b>0,12</b>      |
|                            | <b>Cuenca</b>                 | <b>1,68</b>                 | <b>1,72</b>                   | <b>0,04</b>      |
|                            | <b>Huelva</b>                 | <b>2,00</b>                 | <b>2,00</b>                   | <b>0,00</b>      |
|                            | <b>Toledo</b>                 | <b>2,04</b>                 | <b>1,98</b>                   | <b>-0,06</b>     |
| <b>VINO TINTO DE MESA</b>  | <b>Albacete</b>               | <b>2,28</b>                 | <b>2,27</b>                   | <b>-0,01</b>     |
|                            | <b>Ciudad Real</b>            | <b>2,39</b>                 | <b>2,43</b>                   | <b>0,04</b>      |
|                            | <b>Cuenca</b>                 | <b>2,38</b>                 | <b>2,38</b>                   | <b>0,00</b>      |
|                            | <b>Madrid</b>                 | <b>2,40</b>                 | <b>2,45</b>                   | <b>0,05</b>      |
|                            | <b>Murcia</b>                 | <b>2,42</b>                 | <b>2,47</b>                   | <b>0,05</b>      |
|                            | <b>Toledo</b>                 | <b>2,39</b>                 | <b>2,39</b>                   | <b>0,00</b>      |
|                            | <b>Valencia</b>               | <b>2,35</b>                 | <b>2,35</b>                   | <b>0,00</b>      |

|  |
|--|
| <b>I-3 PRECIOS EN MERCADOS REPRESENTATIVOS - VINOS DE MESA</b> |
|--|

**Reglamentos C.E 479/2008 y 1282/2001**

**En €/hgdo, salida bodega, a granel, pago al contado sin I.V.A.  
Precios de vino tinto de mesa referidos al producto de 12 puntos de color**

| <b>PRODUCTO</b>            | <b>MERCADO REPRESENTATIVO</b> | <b>Semana 10-16/08 2009</b> | <b>Semana 17-23/08 2009</b> | <b>Variación</b> |
|----------------------------|-------------------------------|-----------------------------|-----------------------------|------------------|
| <b>VINO BLANCO DE MESA</b> | <b>Albacete</b>               | <b>1,96</b>                 | <b>2,03</b>                 | <b>0,07</b>      |
|                            | <b>Badajoz</b>                | <b>-</b>                    | <b>1,74</b>                 | <b>-</b>         |
|                            | <b>Ciudad Real</b>            | <b>1,77</b>                 | <b>1,69</b>                 | <b>-0,08</b>     |
|                            | <b>Cuenca</b>                 | <b>1,59</b>                 | <b>1,68</b>                 | <b>0,09</b>      |
|                            | <b>Huelva</b>                 | <b>2,00</b>                 | <b>2,00</b>                 | <b>0,00</b>      |
|                            | <b>Toledo</b>                 | <b>2,04</b>                 | <b>2,04</b>                 | <b>0,00</b>      |
| <b>VINO TINTO DE MESA</b>  | <b>Albacete</b>               | <b>2,38</b>                 | <b>2,30</b>                 | <b>-0,08</b>     |
|                            | <b>Ciudad Real</b>            | <b>2,35</b>                 | <b>2,39</b>                 | <b>0,04</b>      |
|                            | <b>Cuenca</b>                 | <b>-</b>                    | <b>2,38</b>                 | <b>-</b>         |
|                            | <b>Murcia</b>                 | <b>-</b>                    | <b>2,39</b>                 | <b>-</b>         |
|                            | <b>Toledo</b>                 | <b>2,32</b>                 | <b>2,32</b>                 | <b>0,00</b>      |
|                            | <b>Valencia</b>               | <b>2,35</b>                 | <b>2,35</b>                 | <b>0,00</b>      |

|  |
|--|
| <b>I-3 PRECIOS EN MERCADOS REPRESENTATIVOS - VINOS DE MESA</b> |
|--|

**Reglamentos C.E 479/2008 y 1282/2001**

**En €/hgdo, salida bodega, a granel, pago al contado sin I.V.A.  
Precios de vino tinto de mesa referidos al producto de 12 puntos de color**

| <b>PRODUCTO</b>            | <b>MERCADO REPRESENTATIVO</b> | <b>Semana 27/07-2/08 2009</b> | <b>Semana 3-9/08 2009</b> | <b>Variación</b> |
|----------------------------|-------------------------------|-------------------------------|---------------------------|------------------|
| <b>VINO BLANCO DE MESA</b> | <b>Albacete</b>               | <b>1,96</b>                   | <b>1,96</b>               | <b>0,00</b>      |
|                            | <b>Badajoz</b>                | <b>1,69</b>                   | <b>-</b>                  | <b>-</b>         |
|                            | <b>Ciudad Real</b>            | <b>2,02</b>                   | <b>1,90</b>               | <b>-0,12</b>     |
|                            | <b>Huelva</b>                 | <b>2,00</b>                   | <b>2,00</b>               | <b>0,00</b>      |
|                            | <b>Toledo</b>                 | <b>2,07</b>                   | <b>2,04</b>               | <b>-0,03</b>     |
| <b>VINO TINTO DE MESA</b>  | <b>Albacete</b>               | <b>2,34</b>                   | <b>2,38</b>               | <b>0,04</b>      |
|                            | <b>Ciudad Real</b>            | <b>2,35</b>                   | <b>2,35</b>               | <b>0,00</b>      |
|                            | <b>Murcia</b>                 | <b>2,66</b>                   | <b>-</b>                  | <b>-</b>         |
|                            | <b>Toledo</b>                 | <b>2,42</b>                   | <b>2,34</b>               | <b>-0,08</b>     |
|                            | <b>Valencia</b>               | <b>2,37</b>                   | <b>2,37</b>               | <b>0,00</b>      |

**I-4 PRECIOS EN MERCADOS REPRESENTATIVOS DE ACEITES**

Aceites. Precios sobre almazara, en €/100 kg, sin I.V.A.Rgtos C.E. 865/04 y 826/08

Semilla de girasol. Precios en centros de demanda, en €/100 kg, sin I.V.A. Rgto C.E.E. 3405/93

| PRODUCTO Y ESPECIFICACIONES                   | MERCADO REPRESENTATIVO | Semana 24-30/08 2009 | Semana 31/08-6/09 2009 | Variación |
|---|------------------------|----------------------|------------------------|-----------|
| ACEITE DE OLIVA VIRGEN EXTRA<br>Menos de 0,8° | Ciudad Real            | 242,00               | 245,00                 | 3,00      |
|   | Córdoba                | 239,25               | 244,25                 | 5,00      |
|   | Jaén                   | 240,00               | 246,41                 | 6,41      |
|   | Málaga                 | 241,50               | 241,00                 | -0,50     |
|   | Sevilla                | 240,50               | 244,43                 | 3,93      |
|   | Tarragona              | 240,41               | 240,41                 | 0,00      |
|   | Toledo                 | 238,00               | 244,00                 | 6,00      |
| ACEITE DE OLIVA VIRGEN<br>De 0,8° a 2°        | Badajoz                | 207,35               | 234,40                 | 27,05     |
|   | Córdoba                | 230,00               | 238,75                 | 8,75      |
|   | Jaén                   | 234,39               | 240,39                 | 6,00      |
|   | Málaga                 | 235,50               | 234,50                 | -1,00     |
|   | Tarragona              | 234,40               | 234,40                 | 0,00      |
|   | Toledo                 | 233,00               | 236,00                 | 3,00      |
| ACEITE DE OLIVA LAMPANTE                      | Badajoz                | 202,80               | 225,40                 | 22,60     |
|   | Córdoba                | 227,50               | 237,75                 | 10,25     |
|   | Jaén                   | 231,39               | 231,39                 | 0,00      |
|   | Málaga                 | 235,50               | 228,45                 | -7,05     |
|   | Tarragona              | 220,87               | 219,37                 | -1,50     |
| ACEITE DE OLIVA REFINADO                      | Córdoba                | 229,50               | 236,25                 | 6,75      |
|   | Jaén                   | 240,40               | 249,42                 | 9,02      |
|   | Tarragona              | 249,42               | 246,42                 | -3,01     |
| ACEITE DE ORUJO CRUDO                         | Córdoba                | 83,50                | 88,25                  | 4,75      |
|   | Jaén                   | 90,15                | 93,15                  | 3,00      |
|   | Tarragona              | 90,15                | 87,15                  | -3,01     |
| ACEITE DE ORUJO REFINADO                      | Córdoba                | 126,50               | 136,50                 | 10,00     |
|   | Jaén                   | 137,03               | 135,23                 | -1,80     |
|   | Tarragona              | 135,23               | 132,22                 | -3,01     |
| ACEITE DE GIRASOL CRUDO                       | Córdoba                | 64,50                | 57,50                  | -7,00     |
| ACEITE DE GIRASOL REFINADO                    | Córdoba                | 64,50                | 65,50                  | 1,00      |
|   | Sevilla                | 65,00                | 67,00                  | 2,00      |
|   | Tarragona              | 69,00                | 67,50                  | -1,50     |

**I-4 PRECIOS EN MERCADOS REPRESENTATIVOS DE ACEITES**

Aceites. Precios sobre almazara, en €/100 kg, sin I.V.A.Rgtos C.E. 865/04 y 826/08

Semilla de girasol. Precios en centros de demanda, en €/100 kg, sin I.V.A. Rgto C.E.E. 3405/93

| PRODUCTO Y<br>ESPECIFICACIONES                | MERCADO<br>REPRESENTATIVO | Semana<br>10-16/08<br>2009 | Semana<br>17-23/08<br>2009 | Variación |
|---|---------------------------|----------------------------|----------------------------|-----------|
| ACEITE DE OLIVA VIRGEN EXTRA<br>Menos de 0,8° | Ciudad Real               | 230,00                     | 246,00                     | 16,00     |
|   | Córdoba                   | 233,75                     | 239,75                     | 6,00      |
|   | Jaén                      | 240,40                     | 243,41                     | 3,01      |
|   | Málaga                    | 222,00                     | 242,50                     | 20,50     |
|   | Sevilla                   | 233,95                     | 234,95                     | 1,00      |
|   | Tarragona                 | 216,36                     | 240,41                     | 24,04     |
|   | Toledo                    | 225,00                     | 238,00                     | 13,00     |
| ACEITE DE OLIVA VIRGEN<br>De 0,8° a 2°        | Badajoz                   | -                          | 207,35                     | -         |
|   | Córdoba                   | 228,50                     | 233,50                     | 5,00      |
|   | Jaén                      | 240,40                     | 240,40                     | 0,00      |
|   | Málaga                    | 211,00                     | 236,50                     | 25,50     |
|   | Sevilla                   | 227,51                     | 227,51                     | 0,00      |
|   | Tarragona                 | 210,35                     | 234,40                     | 24,04     |
|   | Toledo                    | 215,00                     | 233,00                     | 18,00     |
| ACEITE DE OLIVA LAMPANTE                      | Badajoz                   | -                          | 202,80                     | -         |
|   | Córdoba                   | 225,00                     | 231,00                     | 6,00      |
|   | Granada                   | 215,00                     | 215,00                     | -         |
|   | Jaén                      | 234,39                     | 237,40                     | 3,01      |
|   | Málaga                    | 211,25                     | 236,50                     | 25,25     |
|   | Sevilla                   | 217,78                     | 218,28                     | 0,50      |
|   | Tarragona                 | 201,34                     | 220,87                     | 19,53     |
| ACEITE DE OLIVA REFINADO                      | Córdoba                   | 246,00                     | 229,50                     | -16,50    |
|   | Jaén                      | 243,41                     | 246,41                     | 3,00      |
|   | Sevilla                   | 235,60                     | 237,60                     | -         |
|   | Tarragona                 | 225,38                     | 246,42                     | 21,04     |
| ACEITE DE ORUJO CRUDO                         | Córdoba                   | 83,00                      | 83,50                      | 0,50      |
|   | Jaén                      | 87,15                      | 90,15                      | 3,00      |
|   | Tarragona                 | 84,14                      | 90,15                      | 6,01      |
| ACEITE DE ORUJO REFINADO                      | Córdoba                   | 135,00                     | 124,60                     | -10,40    |
|   | Jaén                      | 135,23                     | 138,23                     | 3,00      |
|   | Tarragona                 | 126,21                     | 135,23                     | 9,02      |
| ACEITE DE GIRASOL CRUDO                       | Córdoba                   | 60,00                      | 64,50                      | 4,50      |
| ACEITE DE GIRASOL REFINADO                    | Córdoba                   | 64,25                      | 65,75                      | 1,50      |
|   | Sevilla                   | 65,00                      | 65,00                      | 0,00      |
|   | Tarragona                 | 67,50                      | 69,50                      | 2,00      |

**I-4 PRECIOS EN MERCADOS REPRESENTATIVOS DE ACEITES**

Aceites. Precios sobre almazara, en €/100 kg, sin I.V.A. Rgtos C.E. 865/04 y 826/08

Semilla de girasol. Precios en centros de demanda, en €/100 kg, sin I.V.A. Rgto C.E.E. 3405/93

| PRODUCTO Y<br>ESPECIFICACIONES                | MERCADO<br>REPRESENTATIVO | Semana<br>27/07-2/08<br>2009 | Semana<br>3-9/08<br>2009 | Variación |
|---|---------------------------|------------------------------|--------------------------|-----------|
| ACEITE DE OLIVA VIRGEN EXTRA<br>Menos de 0,8° | Ciudad Real               | 205,00                       | 211,00                   | 6,00      |
|   | Córdoba                   | 203,65                       | 204,90                   | 1,25      |
|   | Jaén                      | 210,35                       | 222,37                   | 12,02     |
|   | Málaga                    | 202,00                       | 206,50                   | 4,50      |
|   | Sevilla                   | 202,90                       | 202,90                   | 0,00      |
|   | Tarragona                 | 204,34                       | 213,36                   | 9,02      |
|   | Toledo                    | 202,00                       | 208,00                   | 6,00      |
| ACEITE DE OLIVA VIRGEN<br>De 0,8° a 2°        | Badajoz                   | 202,80                       | 202,80                   | 0,00      |
|   | Córdoba                   | 201,25                       | 201,15                   | -0,10     |
|   | Jaén                      | 204,34                       | 216,36                   | 12,02     |
|   | Málaga                    | 196,50                       | 204,45                   | 7,95      |
|   | Sevilla                   | 190,50                       | 190,50                   | 0,00      |
|   | Tarragona                 | 198,33                       | 207,35                   | 9,02      |
|   | Toledo                    | 198,00                       | 205,00                   | 7,00      |
| ACEITE DE OLIVA LAMPANTE                      | Badajoz                   | 187,80                       | 187,80                   | 0,00      |
|   | Córdoba                   | 198,50                       | 198,75                   | 0,25      |
|   | Granada                   | -                            | 185,00                   | -         |
|   | Jaén                      | 201,33                       | 213,36                   | 12,03     |
|   | Málaga                    | 191,50                       | 201,50                   | 10,00     |
|   | Sevilla                   | 182,13                       | 182,15                   | 0,02      |
|   | Tarragona                 | 183,31                       | 192,32                   | 9,01      |
| ACEITE DE OLIVA REFINADO                      | Córdoba                   | 201,75                       | 202,15                   | 0,40      |
|   | Jaén                      | 210,35                       | 222,37                   | 12,02     |
|   | Sevilla                   | 195,25                       | -                        | -         |
|   | Tarragona                 | 207,35                       | 213,36                   | 6,01      |
| ACEITE DE ORUJO CRUDO                         | Córdoba                   | 74,75                        | 76,25                    | 1,50      |
|   | Jaén                      | 78,13                        | 84,14                    | 6,01      |
|   | Tarragona                 | 75,13                        | 78,13                    | 3,00      |
| ACEITE DE ORUJO REFINADO                      | Córdoba                   | 113,10                       | 113,10                   | 0,00      |
|   | Jaén                      | 114,29                       | 123,21                   | 8,92      |
|   | Tarragona                 | 111,19                       | 114,19                   | 3,00      |
| ACEITE DE GIRASOL CRUDO                       | Córdoba                   | 60,00                        | 60,00                    | 0,00      |
| ACEITE DE GIRASOL REFINADO                    | Córdoba                   | 64,25                        | 64,25                    | 0,00      |
|   | Sevilla                   | 67,00                        | 67,00                    | 0,00      |
|   | Tarragona                 | 67,50                        | 66,50                    | -1,00     |

**I-5 PRECIOS EN MERCADOS REPRESENTATIVOS - FRUTAS Y HORTALIZAS**
**PRECIOS DE PRODUCTOS NACIONALES**

Mercados representativos de producción

Rgtos. CE 2.200/96, 659/97 y 877/04

En €/100 kg, a salida agrupación de productores, envasado, sin incluir I.V.A.

**CITRICOS**

| PRODUCTO | MERCADO  | VARIEDAD<br>O TIPO | CAT. | CALIBRE<br>mm. | DIA/MES |       |       |       |       |
|----------|----------|--------------------|------|----------------|---------|-------|-------|-------|-------|
|          |          |                    |      |                | 31/8    | 1/9   | 2/9   | 3/9   | 4/9   |
| LIMON    | Alicante | -                  | I    | 1-3            | 58,00   | 56,00 | 58,00 | 56,00 | 58,00 |
|          | Murcia   | -                  | I    | 1-3            | 55,00   | 56,00 | 55,00 | 55,00 | 56,00 |

**FRUTAS DE PEPITA**

| PRODUCTO    | MERCADO  | VARIEDAD<br>O TIPO         | CAT. | CALIBRE<br>mm. | DIA/MES |        |        |        |        |
|-------------|----------|----------------------------|------|----------------|---------|--------|--------|--------|--------|
|             |          |                            |      |                | 31/8    | 1/9    | 2/9    | 3/9    | 4/9    |
| MANZANA     | Girona   | Gala                       | I    | 70-80          | 52,32   | 52,32  | 52,32  | 52,32  | 52,32  |
|             | Girona   | Golden Delicious           | I    | 70-80          | 42,91   | 42,91  | 42,91  | 42,91  | 42,91  |
|             | Girona   | Granny Smith               | I    | 70-80          | 52,67   | 52,67  | 52,67  | 52,67  | 52,67  |
|             | Lleida   | Gala                       | I    | 70-80          | 51,79   | 52,54  | 53,00  | 52,73  | 51,21  |
|             | Lleida   | Golden Delicious           | I    | 70-80          | 33,91   | 33,29  | 33,46  | 33,32  | 34,25  |
|             | Lleida   | Granny Smith               | I    | 70-80          | 48,28   | -      | 47,00  | 47,78  | 47,78  |
| PERA        | Lleida   | Blanquilla                 | I    | 55-60          | 71,91   | 71,14  | -      | -      | 71,58  |
|             | Lleida   | Conferencia                | I    | 60-65          | 70,00   | 71,00  | 68,00  | -      | -      |
|             | Lleida   | Williams                   | I    | 65-70          | 48,00   | 48,00  | 47,00  | 47,00  | 47,00  |
|             | Zaragoza | Blanquilla                 | I    | 55-60          | -       | -      | 56,00  | 54,00  | -      |
|             | Zaragoza | Conferencia                | I    | 60-65          | -       | -      | 63,00  | 60,00  | 59,79  |
| UVA DE MESA | Alicante | Alfonso Lavallée           | I    | -              | -       | 70,00  | 70,00  | -      | -      |
|             | Alicante | Italia                     | I    | -              | 110,00  | 112,81 | 111,85 | -      | 102,33 |
|             | Murcia   | Italia                     | I    | -              | 75,00   | 75,00  | 75,00  | 75,00  | 75,00  |
|             | Murcia   | Sultanina-thomson seedless | I    | -              | 130,00  | 130,00 | 130,00 | 130,00 | 130,00 |

**FRUTAS DE HUESO**

| PRODUCTO  | MERCADO  | VARIEDAD<br>O TIPO | CAT. | CALIBRE<br>mm. | DIA/MES |       |       |       |       |
|-----------|----------|--------------------|------|----------------|---------|-------|-------|-------|-------|
|           |          |                    |      |                | 31/8    | 1/9   | 2/9   | 3/9   | 4/9   |
| CIRUELA   | Murcia   | Japonesa           | I    | 40y+           | 72,94   | 72,94 | 72,94 | 72,94 | 72,94 |
| MELOCOTÓN | Huesca   | Carne amarilla     | I    | A/B            | 43,33   | 42,43 | 42,60 | 42,59 | 43,99 |
|           | Huesca   | Carne blanca       | I    | A/B            | 40,35   | 40,00 | 38,67 | 40,87 | 39,00 |
|           | Lleida   | Carne amarilla     | I    | A/B            | 50,94   | 51,84 | 51,86 | 52,29 | 52,01 |
|           | Murcia   | Carne amarilla     | I    | A/B            | 80,00   | 80,00 | 80,00 | 80,00 | 80,00 |
| NECTARINA | Lleida   | Carne amarilla     | I    | A/B            | 56,62   | 56,41 | 57,37 | 57,34 | 56,33 |
|           | Lleida   | Carne blanca       | I    | A/B            | 71,82   | 71,43 | 70,38 | 71,77 | 70,66 |
|           | Zaragoza | Carne amarilla     | I    | A/B            | 48,32   | 47,41 | 47,41 | 47,41 | 45,29 |

## I-5 PRECIOS EN MERCADOS REPRESENTATIVOS - FRUTAS Y HORTALIZAS

### PRECIOS DE PRODUCTOS NACIONALES

Mercados representativos de producción

Rgtos. CE 2.200/96, 659/97 y 877/04

En €/100 kg, a salida agrupación de productores, envasado, sin incluir I.V.A.

### CITRICOS

| PRODUCTO | MERCADO  | VARIEDAD<br>O TIPO | CAT. | CALIBRE<br>mm. | DIA/MES |       |       |       |       |
|----------|----------|--------------------|------|----------------|---------|-------|-------|-------|-------|
|          |          |                    |      |                | 24/8    | 25/8  | 26/8  | 27/8  | 28/8  |
| LIMON    | Alicante | -                  | I    | 1-3            | 60,00   | -     | -     | -     | -     |
|          | Murcia   | -                  | I    | 1-3            | 55,00   | 55,00 | 55,00 | 55,00 | 55,00 |

### FRUTAS DE PEPITA

| PRODUCTO    | MERCADO  | VARIEDAD<br>O TIPO         | CAT. | CALIBRE<br>mm. | DIA/MES |        |        |        |        |
|-------------|----------|----------------------------|------|----------------|---------|--------|--------|--------|--------|
|             |          |                            |      |                | 24/8    | 25/8   | 26/8   | 27/8   | 28/8   |
| MANZANA     | Lleida   | Gala                       | I    | 70-80          | 51,22   | 53,51  | 53,97  | 53,42  | 52,97  |
|             | Lleida   | Golden Delicious           | I    | 70-80          | 32,27   | 33,65  | 33,68  | 33,52  | 33,84  |
| PERA        | Lleida   | Blanquilla                 | I    | 55-60          | -       | -      | 70,00  | 74,71  | 80,00  |
|             | Lleida   | Conferencia                | I    | 60-65          | 71,00   | -      | 68,00  | -      | -      |
|             | Lleida   | Williams                   | I    | 65-70          | -       | -      | -      | 52,17  | 53,33  |
| UVA DE MESA | Alicante | Alfonso Lavallée           | I    | -              | 65,00   | 68,90  | 66,00  | 70,00  | -      |
|             | Alicante | Italia                     | I    | -              | 111,07  | -      | 111,07 | 111,07 | 111,07 |
|             | Murcia   | Italia                     | I    | -              | 80,00   | 81,00  | 82,00  | 83,00  | 84,00  |
|             | Murcia   | Sultanina-thomson seedless | I    | -              | 162,50  | 162,50 | 162,50 | 162,50 | 162,50 |

### FRUTAS DE HUESO

| PRODUCTO  | MERCADO  | VARIEDAD<br>O TIPO | CAT. | CALIBRE<br>mm. | DIA/MES |       |       |       |       |
|-----------|----------|--------------------|------|----------------|---------|-------|-------|-------|-------|
|           |          |                    |      |                | 24/8    | 25/8  | 26/8  | 27/8  | 28/8  |
| CIRUELA   | Murcia   | Japonesa           | I    | 40y+           | 80,00   | 80,00 | 80,00 | 80,00 | 80,00 |
| MELOCOTÓN | Huesca   | Carne amarilla     | I    | A/B            | 47,24   | 47,81 | 46,72 | 47,36 | 48,12 |
|           | Huesca   | Carne blanca       | I    | A/B            | 45,34   | 45,23 | 44,66 | 44,43 | 44,81 |
|           | Lleida   | Carne amarilla     | I    | A/B            | 52,05   | 51,75 | 51,76 | 53,29 | 54,01 |
|           | Murcia   | Carne amarilla     | I    | A/B            | 80,00   | 80,00 | 80,00 | 80,00 | 80,00 |
| NECTARINA | Lleida   | Carne amarilla     | I    | A/B            | 53,57   | 53,56 | 54,87 | 55,05 | 56,30 |
|           | Lleida   | Carne blanca       | I    | A/B            | 59,14   | 59,21 | 59,38 | 60,63 | 58,99 |
|           | Zaragoza | Carne amarilla     | I    | A/B            | 51,49   | 51,08 | 49,32 | -     | 50,56 |
|           | Zaragoza | Carne blanca       | I    | A/B            | 51,43   | 46,33 | 49,81 | -     | 48,75 |



## I-5 PRECIOS EN MERCADOS REPRESENTATIVOS - FRUTAS Y HORTALIZAS

### PRECIOS DE PRODUCTOS NACIONALES

Mercados representativos de producción

Rgtos. CE 2.200/96, 659/97 y 877/04

En €/100 kg, a salida agrupación de productores, envasado, sin incluir I.V.A.

### CITRICOS

| PRODUCTO | MERCADO  | VARIEDAD<br>O TIPO | CAT. | CALIBRE<br>mm. | DIA/MES |       |       |       |       |
|----------|----------|--------------------|------|----------------|---------|-------|-------|-------|-------|
|          |          |                    |      |                | 17/8    | 18/8  | 19/8  | 20/8  | 21/8  |
| LIMON    | Alicante | -                  | I    | 1-3            | 55,00   | -     | -     | -     | -     |
|          | Murcia   | -                  | I    | 1-3            | 62,50   | 62,50 | 62,50 | 62,50 | 62,50 |

### FRUTAS DE PEPITA

| PRODUCTO    | MERCADO  | VARIEDAD<br>O TIPO         | CAT. | CALIBRE<br>mm. | DIA/MES |        |        |        |        |
|-------------|----------|----------------------------|------|----------------|---------|--------|--------|--------|--------|
|             |          |                            |      |                | 17/8    | 18/8   | 19/8   | 20/8   | 21/8   |
| MANZANA     | Lleida   | Gala                       | I    | 70-80          | -       | 54,00  | 57,98  | 56,94  | 53,27  |
|             | Lleida   | Golden Delicious           | I    | 70-80          | 35,06   | 33,87  | 35,01  | 36,25  | 34,89  |
| PERA        | Lleida   | Blanquilla                 | I    | 55-60          | 55,00   | 55,00  | -      | 55,00  | 55,00  |
|             | Lleida   | Conferencia                | I    | 60-65          | 69,00   | -      | 74,00  | 72,00  | -      |
| UVA DE MESA | Alicante | Alfonso Lavallée           | I    | -              | 66,04   | 68,72  | -      | 70,75  | -      |
|             | Alicante | Italia                     | I    | -              | -       | -      | -      | -      | 101,91 |
|             | Alicante | Victoria                   | I    | -              | -       | -      | -      | -      | 105,79 |
|             | Murcia   | Sultanina-thomson seedless | I    | -              | 130,56  | 130,56 | 130,56 | 130,56 | 130,56 |

### FRUTAS DE HUESO

| PRODUCTO  | MERCADO  | VARIEDAD<br>O TIPO | CAT. | CALIBRE<br>mm. | DIA/MES |       |       |       |       |
|-----------|----------|--------------------|------|----------------|---------|-------|-------|-------|-------|
|           |          |                    |      |                | 17/8    | 18/8  | 19/8  | 20/8  | 21/8  |
| CIRUELA   | Murcia   | Japonesa           | I    | 40y+           | 76,75   | 76,75 | 76,75 | 76,75 | 76,75 |
| MELOCOTÓN | Huesca   | Carne amarilla     | I    | A/B            | 52,40   | 53,05 | 52,46 | 51,82 | 51,32 |
|           | Huesca   | Carne blanca       | I    | A/B            | 48,75   | 49,81 | 49,27 | 50,70 | -     |
|           | Lleida   | Carne amarilla     | I    | A/B            | 50,01   | 51,17 | 51,52 | 51,28 | 50,74 |
|           | Murcia   | Carne amarilla     | I    | A/B            | 55,69   | 55,69 | 55,69 | 55,69 | 55,69 |
| NECTARINA | Lleida   | Carne amarilla     | I    | A/B            | 59,44   | 59,64 | 59,27 | 59,01 | 58,69 |
|           | Lleida   | Carne blanca       | I    | A/B            | 58,26   | 58,12 | 59,50 | 59,57 | 60,83 |
|           | Zaragoza | Carne amarilla     | I    | A/B            | 53,67   | 54,17 | 52,33 | 52,20 | 52,00 |
|           | Zaragoza | Carne blanca       | I    | A/B            | 52,00   | -     | 52,00 | 50,14 | 50,14 |

**I-5 PRECIOS EN MERCADOS REPRESENTATIVOS - FRUTAS Y HORTALIZAS**
**PRECIOS DE PRODUCTOS NACIONALES**

Mercados representativos de producción

Rgtos. CE 2.200/96, 659/97 y 877/04

En €/100 kg, a salida agrupación de productores, envasado, sin incluir I.V.A.

**CITRICOS**

| PRODUCTO | MERCADO  | VARIEDAD<br>O TIPO | CAT. | CALIBRE<br>mm. | DIA/MES |       |       |       |       |
|----------|----------|--------------------|------|----------------|---------|-------|-------|-------|-------|
|          |          |                    |      |                | 10/8    | 11/8  | 12/8  | 13/8  | 14/8  |
| LIMON    | Murcia   | -                  | I    | 1-3            | 62,50   | 62,50 | 62,50 | 62,50 | 62,50 |
| NARANJA  | Valencia | Valencia Late      | I    | 2-4            | -       | 47,61 | -     | 48,12 | -     |

**FRUTAS DE PEPITA**

| PRODUCTO    | MERCADO  | VARIEDAD<br>O TIPO         | CAT. | CALIBRE<br>mm. | DIA/MES |        |        |        |        |
|-------------|----------|----------------------------|------|----------------|---------|--------|--------|--------|--------|
|             |          |                            |      |                | 10/8    | 11/8   | 12/8   | 13/8   | 14/8   |
| MANZANA     | Lleida   | Gala                       | I    | 70-80          | -       | -      | -      | 54,00  | -      |
|             | Lleida   | Golden Delicious           | I    | 70-80          | 32,40   | 33,91  | 31,86  | 33,65  | 33,19  |
| PERA        | Lleida   | Blanquilla                 | I    | 55-60          | -       | -      | -      | -      | 55,00  |
|             | Lleida   | Conferencia                | I    | 60-65          | -       | -      | -      | -      | 63,00  |
| UVA DE MESA | Alicante | Alfonso Lavallée           | I    | -              | 67,66   | 67,66  | 67,66  | 67,66  | 67,66  |
|             | Alicante | Cardinal                   | I    | -              | 59,00   | -      | 59,00  | -      | -      |
|             | Murcia   | Sultanina-thomson seedless | I    | -              | 130,56  | 130,56 | 130,56 | 130,56 | 130,56 |

**FRUTAS DE HUESO**

| PRODUCTO  | MERCADO  | VARIEDAD<br>O TIPO | CAT. | CALIBRE<br>mm. | DIA/MES |       |       |       |       |
|-----------|----------|--------------------|------|----------------|---------|-------|-------|-------|-------|
|           |          |                    |      |                | 10/8    | 11/8  | 12/8  | 13/8  | 14/8  |
| CIRUELA   | Murcia   | Japonesa           | I    | 40y+           | 76,75   | 76,75 | 76,75 | 76,75 | 76,75 |
| MELOCOTÓN | Huesca   | Carne amarilla     | I    | A/B            | 56,00   | 56,24 | 57,48 | 58,68 | 57,77 |
|           | Huesca   | Carne blanca       | I    | A/B            | 56,73   | 55,03 | 56,03 | 56,78 | -     |
|           | Lleida   | Carne amarilla     | I    | A/B            | 54,73   | 55,47 | 56,47 | 56,76 | 56,43 |
|           | Murcia   | Carne amarilla     | I    | A/B            | 55,69   | 55,69 | 55,69 | 55,69 | 55,69 |
| NECTARINA | Lleida   | Carne amarilla     | I    | A/B            | 63,76   | 63,05 | 63,02 | 62,81 | 62,99 |
|           | Lleida   | Carne blanca       | I    | A/B            | 59,64   | 59,90 | 59,19 | 58,29 | 58,68 |
|           | Zaragoza | Carne amarilla     | I    | A/B            | 59,05   | 57,36 | 56,11 | 54,35 | 56,88 |
|           | Zaragoza | Carne blanca       | I    | A/B            | 53,76   | 53,45 | -     | 54,20 | 54,80 |

**I-5 PRECIOS EN MERCADOS REPRESENTATIVOS - FRUTAS Y HORTALIZAS**
**PRECIOS DE PRODUCTOS NACIONALES**

Mercados representativos de producción

Rgtos. CE 2.200/96, 659/97 y 877/04

En €/100 kg, a salida agrupación de productores, envasado, sin incluir I.V.A.

**CITRICOS**

| PRODUCTO | MERCADO  | VARIEDAD<br>O TIPO | CAT. | CALIBRE<br>mm. | DIA/MES |       |       |       |       |
|----------|----------|--------------------|------|----------------|---------|-------|-------|-------|-------|
|          |          |                    |      |                | 3/8     | 4/8   | 5/8   | 6/8   | 7/8   |
| LIMON    | Murcia   | -                  | I    | 1-3            | 52,50   | 52,50 | 52,50 | 52,50 | 52,50 |
| NARANJA  | Valencia | Valencia Late      | I    | 2-4            | 44,08   | 44,08 | 44,08 | 44,08 | 44,08 |

**FRUTAS DE PEPITA**

| PRODUCTO    | MERCADO  | VARIEDAD<br>O TIPO | CAT. | CALIBRE<br>mm. | DIA/MES |        |        |        |        |
|-------------|----------|--------------------|------|----------------|---------|--------|--------|--------|--------|
|             |          |                    |      |                | 3/8     | 4/8    | 5/8    | 6/8    | 7/8    |
| MANZANA     | Lleida   | Golden Delicious   | I    | 70-80          | 37,62   | 35,00  | 34,14  | 33,24  | 33,81  |
| UVA DE MESA | Alicante | Victoria           | I    | -              | 111,59  | 111,59 | 111,59 | 111,59 | 111,59 |
|             | Murcia   | Thomson seedless   | I    | -              | 138,37  | 138,37 | 138,37 | 138,37 | 138,37 |

**FRUTAS DE HUESO**

| PRODUCTO  | MERCADO  | VARIEDAD<br>O TIPO | CAT. | CALIBRE<br>mm. | DIA/MES |       |       |       |       |
|-----------|----------|--------------------|------|----------------|---------|-------|-------|-------|-------|
|           |          |                    |      |                | 3/8     | 4/8   | 5/8   | 6/8   | 7/8   |
| CIRUELA   | Murcia   | Japonesa           | I    | 40y+           | 66,98   | 66,98 | 66,98 | 66,98 | 66,98 |
| MELOCOTÓN | Huesca   | Carne amarilla     | I    | A/B            | 63,78   | 63,78 | 63,78 | 63,78 | 63,78 |
|           | Huesca   | Carne blanca       | I    | A/B            | 56,97   | 56,97 | 56,97 | 56,97 | 56,97 |
|           | Lleida   | Carne amarilla     | I    | A/B            | 55,05   | 50,21 | 49,94 | 53,38 | 54,47 |
|           | Murcia   | Carne amarilla     | I    | A/B            | 56,72   | 56,72 | 56,72 | 56,72 | 56,72 |
| NECTARINA | Lleida   | Carne amarilla     | I    | A/B            | 68,91   | 65,83 | 66,53 | 62,72 | 62,43 |
|           | Lleida   | Carne blanca       | I    | A/B            | 56,08   | 54,01 | 55,15 | 54,90 | 54,47 |
|           | Zaragoza | Carne amarilla     | I    | A/B            | 68,81   | 68,81 | 68,81 | 68,81 | 68,81 |
|           | Zaragoza | Carne blanca       | I    | A/B            | 62,40   | 62,40 | 62,40 | 62,40 | 62,40 |

**I-5 PRECIOS EN MERCADOS REPRESENTATIVOS - FRUTAS Y HORTALIZAS**
**PRECIOS DE PRODUCTOS NACIONALES**

Mercados representativos de producción

Rgtos. CE 2.200/96, 659/97 y 877/04

En €/100 kg, a salida agrupación de productores, envasado, sin incluir I.V.A.

**CITRICOS**

| PRODUCTO | MERCADO  | VARIEDAD<br>O TIPO | CAT. | CALIBRE<br>mm. | DIA/MES |       |       |       |       |
|----------|----------|--------------------|------|----------------|---------|-------|-------|-------|-------|
|          |          |                    |      |                | 27/7    | 28/7  | 29/7  | 30/7  | 31/7  |
| LIMON    | Murcia   | -                  | I    | 1-3            | 52,50   | 52,50 | 52,50 | 52,50 | 52,50 |
|          | Alicante | -                  | I    | 1-3            | -       | 55,00 | 55,00 | 55,00 | 55,00 |
| NARANJA  | Valencia | Valencia Late      | I    | 2-4            | 43,44   | 43,44 | 43,44 | 43,44 | 43,44 |

**FRUTAS DE PEPITA**

| PRODUCTO    | MERCADO | VARIEDAD<br>O TIPO         | CAT. | CALIBRE<br>mm. | DIA/MES |        |        |        |        |
|-------------|---------|----------------------------|------|----------------|---------|--------|--------|--------|--------|
|             |         |                            |      |                | 27/7    | 28/7   | 29/7   | 30/7   | 31/7   |
| MANZANA     | Lleida  | Golden Delicious           | I    | 70-80          | 35,49   | 35,31  | 33,94  | 34,25  | 34,78  |
| UVA DE MESA | Murcia  | Sultanina-thomson seedless | I    | -              | 138,35  | 138,35 | 138,35 | 138,35 | 138,35 |

**FRUTAS DE HUESO**

| PRODUCTO  | MERCADO | VARIEDAD<br>O TIPO | CAT. | CALIBRE<br>mm. | DIA/MES |       |       |       |       |
|-----------|---------|--------------------|------|----------------|---------|-------|-------|-------|-------|
|           |         |                    |      |                | 27/7    | 28/7  | 29/7  | 30/7  | 31/7  |
| CIRUELA   | Murcia  | Japonesa           | I    | 40y+           | 70,00   | 70,00 | 70,00 | 70,00 | 70,00 |
| MELOCOTÓN | Lleida  | Carne blanca       | I    | A/B            | 63,50   | 63,00 | 63,00 | 63,00 | 56,00 |
|           | Lleida  | Carne amarilla     | I    | A/B            | 65,90   | 65,67 | 64,11 | 63,82 | 64,23 |
|           | Murcia  | Carne amarilla     | I    | A/B            | 70,66   | 70,66 | 70,66 | 70,66 | 70,66 |
| NECTARINA | Lleida  | Carne amarilla     | I    | A/B            | 71,26   | 71,10 | 69,91 | 70,22 | 70,58 |
|           | Lleida  | Carne blanca       | I    | A/B            | 52,23   | 56,06 | 56,90 | 63,82 | 64,23 |
|           | Murcia  | Carne amarilla     | I    | A/B            | 80,00   | 80,00 | 80,00 | 80,00 | 80,00 |

|  |
|--|
| <b>I-5 PRECIOS EN MERCADOS REPRESENTATIVOS - FRUTAS Y HORTALIZAS</b> |
|--|

**PRECIOS DE PRODUCTOS NACIONALES**

Mercados representativos de producción

Rgtos. CE 2.200/96, 659/97 y 877/04

En €/100 kg, a salida agrupación de productores, envasado, sin incluir I.V.A.

**HORTALIZAS**

| PRODUCTO  | MERCADO     | VARIEDAD<br>O TIPO               | CAT. | CALIBRE<br>mm. | DIA/MES |        |        |        |        |
|-----------|-------------|----------------------------------|------|----------------|---------|--------|--------|--------|--------|
|           |             |                                  |      |                | 31/8    | 1/9    | 2/9    | 3/9    | 4/9    |
| BERENJENA | Almería     | -                                | I    | -              | -       | -      | -      | 51,00  | 51,67  |
| CALABACIN | Almería     | -                                | I    | -              | -       | -      | -      | 36,67  | 36,67  |
| CEBOLLA   | Albacete    | Amarilla                         | I    | -              | 17,00   | 17,00  | 17,00  | 17,00  | 17,00  |
| CHAMPIÑÓN | La Rioja    | Cerrado                          | I    | 30-65          | 152,02  | 150,31 | 151,28 | 151,04 | 151,39 |
| COLIFLOR  | La Rioja    | Coronada                         | I    | -              | 29,01   | 32,50  | 33,81  | 34,09  | 34,09  |
| LECHUGA   | Almería     | Iceberg                          | I    | 400y+          | 73,20   | -      | 72,64  | -      | 70,44  |
| MELON     | Ciudad Real | Piel de Sapo                     | I    | -              | 45,00   | 45,00  | 45,00  | 45,00  | 45,00  |
| PEPINO    | Almería     | Liso                             | I    | -              | -       | -      | -      | 50,00  | 53,08  |
| PIMIENTO  | Almería     | Cuadrado color (rojo o amarillo) | I    | 70y+           | -       | -      | -      | 84,76  | 84,76  |
|           | Murcia      | Cuadrado color (rojo o amarillo) | I    | 70y+           | 64,00   | 64,00  | 64,00  | 64,00  | 64,00  |
|           | Murcia      | Cuadrado verde                   | I    | 70y+           | 60,00   | 60,00  | 60,00  | 60,00  | 60,00  |
| TOMATE    | Almería     | Redondo                          | I    | 57-82          | -       | 62,35  | 64,05  | 65,36  | 66,67  |
|           | Granada     | Redondo                          | I    | 57-82          | 47,06   | 48,57  | 49,62  | 50,79  | 51,43  |
|           | Murcia      | Redondo                          | I    | 57-82          | 60,09   | 60,09  | 60,09  | 60,09  | 60,09  |
| ZANAHORIA | Cádiz       | -                                | I    | -              | 56,00   | 56,00  | 56,00  | 56,00  | 56,00  |

**I-5 PRECIOS EN MERCADOS REPRESENTATIVOS - FRUTAS Y HORTALIZAS**

**PRECIOS DE PRODUCTOS NACIONALES**

Mercados representativos de producción

Rgts. CE 2.200/96, 659/97 y 877/04

En €/100 kg, a salida agrupación de productores, envasado, sin incluir I.V.A.

**HORTALIZAS**

| PRODUCTO  | MERCADO  | VARIEDAD<br>O TIPO               | CAT. | CALIBRE<br>mm. | DIA/MES |        |        |        |        |
|-----------|----------|----------------------------------|------|----------------|---------|--------|--------|--------|--------|
|           |          |                                  |      |                | 24/8    | 25/8   | 26/8   | 27/8   | 28/8   |
| BERENJENA | Almería  | -                                | I    | -              | 35,71   | 39,68  | -      | -      | -      |
| CEBOLLA   | Albacete | Amarilla                         | I    | -              | 16,50   | 16,50  | 16,50  | 16,50  | 16,50  |
| CHAMPIÑÓN | La Rioja | Cerrado                          | I    | 30-65          | 151,23  | 151,49 | 151,28 | 151,00 | 151,38 |
| COLIFLOR  | La Rioja | Coronada                         | I    | -              | 27,27   | 27,27  | 26,81  | 27,72  | 27,27  |
| MELON     | Murcia   | Amarillo                         | I    | -              | 50,00   | 50,00  | 50,00  | 50,00  | 50,00  |
|           | Murcia   | Globo Galia                      | I    | -              | 70,00   | 70,00  | 70,00  | 70,00  | 70,00  |
|           | Murcia   | Piel de Sapo                     | I    | -              | 40,00   | 40,00  | 40,00  | 40,00  | 40,00  |
| PIMIENTO  | Murcia   | Cuadrado color (rojo o amarillo) | I    | 70y+           | 80,00   | 80,00  | 80,00  | 80,00  | 80,00  |
|           | Murcia   | Cuadrado verde                   | I    | 70y+           | 77,50   | 77,50  | 77,50  | 77,50  | 77,50  |
| SANDIA    | Valencia | Con pepita                       | I    | -              | 22,14   | 22,14  | 22,14  | 22,14  | 22,14  |
| TOMATE    | Almería  | Redondo                          | I    | 57-82          | 55,00   | 58,73  | 61,44  | -      | -      |
|           | Granada  | Cereza                           | I    | -              | 160,00  | 180,58 | -      | -      | -      |
|           | Granada  | Redondo                          | I    | 57-82          | 41,83   | 42,22  | 42,86  | -      | 45,75  |
|           | Murcia   | Redondo                          | I    | 57-82          | 54,93   | 54,93  | 54,93  | 54,93  | 54,93  |
| ZANAHORIA | Cádiz    | -                                | I    | -              | 55,00   | 55,00  | 55,00  | 55,00  | 55,00  |

|  |
|--|
| <b>I-5 PRECIOS EN MERCADOS REPRESENTATIVOS - FRUTAS Y HORTALIZAS</b> |
|--|

**PRECIOS DE PRODUCTOS NACIONALES**

Mercados representativos de producción

Rgts. CE 2.200/96, 659/97 y 877/04

En €/100 kg, a salida agrupación de productores, envasado, sin incluir I.V.A.

**HORTALIZAS**

| PRODUCTO  | MERCADO  | VARIEDAD<br>O TIPO               | CAT. | CALIBRE<br>mm. | DIA/MES |        |        |        |        |
|-----------|----------|----------------------------------|------|----------------|---------|--------|--------|--------|--------|
|           |          |                                  |      |                | 17/8    | 18/8   | 19/8   | 20/8   | 21/8   |
| BERENJENA | Almería  | -                                | I    | -              | -       | 26,67  | 34,78  | -      | -      |
| CALABACIN | Almería  | -                                | I    | 140-210        | -       | 40,52  | 40,52  | -      | -      |
| CHAMPIÑON | La Rioja | Cerrado                          | I    | 30-65          | 151,45  | 150,88 | 151,03 | 151,17 | 151,43 |
| MELON     | Murcia   | Amarillo                         | I    | -              | 42,50   | 42,50  | 42,50  | 42,50  | 42,50  |
|           | Murcia   | Globo Galia                      | I    | -              | 55,00   | 55,00  | 55,00  | 55,00  | 55,00  |
|           | Murcia   | Piel de Sapo                     | I    | -              | 35,00   | 35,00  | 35,00  | 35,00  | 35,00  |
| PEPINO    | Almería  | Liso                             | I    | -              | -       | -      | 51,00  | 51,00  | -      |
| PIMIENTO  | Almería  | Alargado verde                   | I    | 40y+           | -       | 73,20  | 73,20  | -      | -      |
|           | Almería  | Cuadrado color (rojo o amarillo) | I    | 70y+           | 94,00   | -      | 94,00  | -      | -      |
|           | Murcia   | Cuadrado color (rojo o amarillo) | I    | 70y+           | 73,33   | 73,33  | 73,33  | 73,33  | 73,33  |
|           | Murcia   | Cuadrado verde                   | I    | 70y+           | 70,00   | 70,00  | 70,00  | 70,00  | 70,00  |
| SANDIA    | Valencia | Con pepita                       | I    | -              | 21,00   | 21,00  | 21,00  | -      | -      |
| TOMATE    | Granada  | Cereza                           | I    | -              | 149,00  | 148,89 | -      | -      | -      |
|           | Murcia   | Redondo                          | I    | 57-82          | 46,29   | 46,29  | 46,29  | 46,29  | 46,29  |
| ZANAHORIA | Cádiz    | -                                | I    | -              | 51,50   | 51,50  | 51,50  | 51,50  | 51,50  |

**I-5 PRECIOS EN MERCADOS REPRESENTATIVOS - FRUTAS Y HORTALIZAS**

**PRECIOS DE PRODUCTOS NACIONALES**

Mercados representativos de producción

Rgtos. CE 2.200/96, 659/97 y 877/04

En €/100 kg, a salida agrupación de productores, envasado, sin incluir I.V.A.

**HORTALIZAS**

| PRODUCTO  | MERCADO  | VARIEDAD<br>O TIPO               | CAT. | CALIBRE<br>mm. | DIA/MES |        |        |        |        |
|-----------|----------|----------------------------------|------|----------------|---------|--------|--------|--------|--------|
|           |          |                                  |      |                | 10/8    | 11/8   | 12/8   | 13/8   | 14/8   |
| BERENJENA | Almería  | -                                | I    | -              | 20,63   | 22,22  | 21,43  | 21,80  | 21,11  |
| CALABACIN | Almería  | -                                | I    | 140-210        | -       | -      | 40,00  | 40,00  | -      |
| CHAMPIÑON | La Rioja | Cerrado                          | I    | 30-65          | 151,55  | 150,97 | 149,85 | 150,54 | 153,48 |
| MELON     | Murcia   | Amarillo                         | I    | -              | 42,50   | 42,50  | 42,50  | 42,50  | 42,50  |
|           | Murcia   | Globo Galia                      | I    | -              | 55,00   | 55,00  | 55,00  | 55,00  | 55,00  |
|           | Murcia   | Piel de Sapo                     | I    | -              | 35,00   | 35,00  | 35,00  | 35,00  | 35,00  |
| PEPINO    | Almería  | Liso                             | I    | -              | -       | -      | 59,26  | 61,11  | -      |
| PIMIENTO  | Almería  | Alargado verde                   | I    | 40y+           | -       | -      | -      | 71,90  | 71,90  |
|           | Murcia   | Cuadrado color (rojo o amarillo) | I    | 70y+           | 73,33   | 73,33  | 73,33  | 73,33  | 73,33  |
|           | Murcia   | Cuadrado verde                   | I    | 70y+           | 70,00   | 71,00  | 72,00  | 73,00  | 74,00  |
| SANDIA    | Valencia | Con pepita                       | I    | -              | 19,21   | 19,21  | 19,21  | 19,21  | 19,21  |
| TOMATE    | Almería  | Redondo                          | I    | 57-82          | 48,33   | 46,67  | 43,53  | -      | 43,33  |
|           | Granada  | Cereza                           | I    | -              | 150,00  | 150,00 | 153,13 | 148,55 | -      |
|           | Murcia   | Redondo                          | I    | 57-82          | 46,29   | 46,29  | 46,29  | 46,29  | 46,29  |
| ZANAHORIA | Cádiz    | -                                | I    | -              | 50,00   | 50,00  | 50,00  | 50,00  | 50,00  |



|  |
|--|
| <b>I-5 PRECIOS EN MERCADOS REPRESENTATIVOS - FRUTAS Y HORTALIZAS</b> |
|--|

**PRECIOS DE PRODUCTOS NACIONALES**

Mercados representativos de producción

Rgtos. CE 2.200/96, 659/97 y 877/04

En €/100 kg, a salida agrupación de productores, envasado, sin incluir I.V.A.

**HORTALIZAS**

| PRODUCTO  | MERCADO          | VARIEDAD<br>O TIPO               | CAT. | CALIBRE<br>mm. | DIA/MES |        |        |        |        |
|-----------|------------------|----------------------------------|------|----------------|---------|--------|--------|--------|--------|
|           |                  |                                  |      |                | 3/8     | 4/8    | 5/8    | 6/8    | 7/8    |
| AJO       | Cuenca<br>Cuenca | Blanco                           | I    | 50-80mm.       | 80,00   | 80,00  | 80,00  | 80,00  | 80,00  |
|           |                  | Morado                           | I    | 50-70mm.       | 120,00  | 120,00 | 120,00 | 120,00 | 120,00 |
| CHAMPIÑÓN | La Rioja         | Cerrado                          | I    | 30-65          | 156,78  | 156,71 | 157,08 | 156,85 | 156,87 |
| MELÓN     | Murcia           | Amarillo                         | I    | -              | 38,00   | 38,00  | 38,00  | 38,00  | 38,00  |
|           | Murcia           | Globo Galia                      | I    | -              | 45,00   | 45,00  | 45,00  | 45,00  | 45,00  |
|           | Murcia           | Piel de Sapo                     | I    | -              | 35,00   | 35,00  | 35,00  | 35,00  | 35,00  |
| PIMIENTO  | Murcia           | Alargado verde                   | I    | 40y+           | 70,00   | 70,00  | 70,00  | 70,00  | 70,00  |
|           | Murcia           | Cuadrado color (rojo o amarillo) | I    | 70y+           | 69,00   | 69,00  | 69,00  | 69,00  | 69,00  |
|           | Murcia           | Cuadrado verde                   | I    | 70y+           | 70,00   | 70,00  | 70,00  | 70,00  | 70,00  |
| SANDIA    | Valencia         | Con pepita                       | I    | -              | 19,30   | 19,30  | 19,30  | 19,30  | 19,30  |
| TOMATE    | Murcia           | Redondo                          | I    | 57-82          | 46,39   | 46,39  | 46,39  | 46,39  | 46,39  |

**I-5 PRECIOS EN MERCADOS REPRESENTATIVOS - FRUTAS Y HORTALIZAS**

**PRECIOS DE PRODUCTOS NACIONALES**

Mercados representativos de producción

Rgtos. CE 2.200/96, 659/97 y 877/04

En €/100 kg, a salida agrupación de productores, envasado, sin incluir I.V.A.

**HORTALIZAS**

| PRODUCTO  | MERCADO  | VARIEDAD<br>O TIPO       | CAT. | CALIBRE<br>mm. | DIA/MES |        |        |        |        |
|-----------|----------|--------------------------|------|----------------|---------|--------|--------|--------|--------|
|           |          |                          |      |                | 27/7    | 28/7   | 29/7   | 30/7   | 31/7   |
| BERENJENA | Almería  | -                        | I    | -              | 22,95   | 21,29  | 20,63  | 20,63  | 20,63  |
| CALABACIN | Almería  | -                        | I    | 140-210        | 24,44   | 21,11  | 21,11  | 21,11  | 21,11  |
| CHAMPIÑON | La Rioja | Cerrado                  | I    | 30-65          | 156,89  | 156,53 | 156,43 | 156,89 | 156,79 |
| COLIFLOR  | La Rioja | Coronada                 | I    | -              | 20,85   | 21,35  | 21,80  | 22,45  | 22,73  |
| LECHUGA   | Almería  | Iceberg                  | I    | 400y+          | -       | -      | 86,47  | 86,47  | 85,48  |
| MELON     | Murcia   | Amarillo                 | I    | -              | 35,00   | 35,00  | 35,00  | 35,00  | 35,00  |
|           | Murcia   | Globo Galia              | I    | -              | 37,00   | 37,00  | 37,00  | 37,00  | 37,00  |
|           | Murcia   | Piel de Sapo             | I    | -              | 35,00   | 35,00  | 35,00  | 35,00  | 35,00  |
| PEPINO    | Almería  | Liso                     | I    | -              | 29,05   | 29,89  | 29,89  | 29,89  | 29,89  |
| PIMIENTO  | Almería  | Alargado verde           | I    | 40y+           | 66,67   | 66,67  | 66,67  | 66,67  | 66,67  |
|           | Murcia   | Cuadrado rojo y amarillo | I    | 70y+           | 69,40   | 69,40  | 69,40  | 69,40  | 69,40  |
|           | Murcia   | Cuadrado verde           | I    | 70y+           | 60,00   | 60,00  | 60,00  | 60,00  | 60,00  |
|           | Murcia   | Alargado verde           | I    | 40y+           | 70,00   | 70,00  | 70,00  | 70,00  | 70,00  |
| SANDIA    | Valencia | Con pepita               | I    | -              | 16,21   | 17,63  | 15,97  | 16,00  | 13,00  |
| TOMATE    | Almería  | Racimo                   | I    | -              | -       | 35,00  | 35,88  | 41,64  | 42,24  |
|           | Almería  | Redondo                  | I    | 57-82          | 43,33   | 42,86  | 44,43  | 44,43  | 45,48  |
|           | Murcia   | Redondo                  | I    | 57-82          | 50,00   | 50,00  | 50,00  | 50,00  | 50,00  |

|   |
|---|
| <b>I-6 PRECIOS EN MERCADOS REPRESENTATIVOS VACUNO Y OVINO</b> |
|---|

**A) BOVINO**

**1.- PRECIO MEDIO NACIONAL (EUROS\100 kg CANAL) DE CANALES DE BOVINO PESADO  
SEGÚN MODELO COMUNITARIO DE CLASIFICACIÓN (RGTO 295/96).**

| CATEGORIA  | CLASE DE CONFORMACIÓN Y<br>DE ESTADO DE ENGRASAMIENTO | Semana<br>24-30/08<br>2009 | Semana<br>31/08-6/09<br>2009 | Variación |
|--|---|----------------------------|------------------------------|-----------|
| <b>Categoría A:<br/>Canales de machos jóvenes sin<br/>castrar de menos de 2 años</b> | Muy buena y poco cubierta (U-2)                       | 327,29                     | 330,08                       | 2,79      |
|  | Muy buena y cubierta (U-3)                            | 324,07                     | 326,23                       | 2,17      |
|  | Precio medio ponderado categoría U                    | 325,26                     | 327,65                       | 2,40      |
|  | Buena y poco cubierta (R-2)                           | 263,62                     | 265,23                       | 1,62      |
|  | Buena y cubierta (R-3)                                | 316,62                     | 316,58                       | -0,04     |
|  | Precio medio ponderado categoría R                    | 297,01                     | 297,58                       | 0,57      |
| <b>Categoría D:<br/>Canales de hembras<br/>que hayan parido</b>                      | Menos buena y poco cubierta (O-2)                     | 231,03                     | 229,51                       | -1,51     |
|  | Menos buena y cubierta (O-3)                          | 292,40                     | 293,68                       | 1,28      |
|  | Precio medio ponderado categoría O                    | 267,24                     | 267,37                       | 0,13      |
|  | Buena y cubierta (R-3)                                | 209,94                     | 212,81                       | 2,87      |
|  | Buena y grasa (R-4)                                   | 267,78                     | 261,60                       | -6,19     |
|  | Precio medio ponderado categoría R                    | 224,40                     | 225,01                       | 0,60      |
| <b>Categoría E<br/>Canales de otras hembras</b>                                      | Menos buena y poco cubierta (O-2)                     | 180,69                     | 181,98                       | 1,29      |
|  | Menos buena y cubierta (O-3)                          | 179,82                     | 176,48                       | -3,35     |
|  | Menos buena y grasa (O-4)                             | 193,65                     | 195,64                       | 1,99      |
|  | Precio medio ponderado categoría O                    | 183,55                     | 182,34                       | -1,22     |
|  | Mediocre y poco cubierta (P-2)                        | 157,66                     | 152,65                       | -5,00     |
|  | Mediocre y cubierta (P-3)                             | 168,70                     | 168,70                       | 0,00      |
| <b>Categoría E<br/>Canales de otras hembras</b>                                      | Precio medio ponderado categoría P                    | 165,06                     | 163,41                       | -1,65     |
|  | Muy buena y poco cubierta (U-2)                       | 277,72                     | 283,06                       | 5,34      |
|  | Muy buena y cubierta (U-3)                            | 308,37                     | 317,58                       | 9,21      |
|  | Precio medio ponderado categoría U                    | 292,43                     | 299,63                       | 7,20      |
|  | Buena y poco cubierta (R-2)                           | 244,96                     | 256,44                       | 11,48     |
|  | Buena y cubierta (R-3)                                | 281,50                     | 281,68                       | 0,17      |
| <b>Categoría E<br/>Canales de otras hembras</b>                                      | Buena y grasa (R-4)                                   | 252,57                     | 255,47                       | 2,89      |
|  | Precio medio ponderado categoría R                    | 259,46                     | 265,95                       | 6,49      |
|  | Menos buena y poco cubierta (O-2)                     | 275,04                     | 277,03                       | 1,99      |
|  | Menos buena y cubierta (O-3)                          | 289,30                     | 298,33                       | 9,03      |
|  | Menos buena y grasa (O-4)                             | 296,78                     | 298,95                       | 2,17      |
|  | Precio medio ponderado categoría O                    | 281,90                     | 286,85                       | 4,95      |

|   |
|---|
| <b>I-6 PRECIOS EN MERCADOS REPRESENTATIVOS VACUNO Y OVINO</b> |
|---|

**A) BOVINO**

**1.- PRECIO MEDIO NACIONAL (EUROS\100 kg CANAL) DE CANALES DE BOVINO PESADO  
SEGÚN MODELO COMUNITARIO DE CLASIFICACIÓN (RGTO 295/96).**

| CATEGORIA  | CLASE DE CONFORMACIÓN Y<br>DE ESTADO DE ENGRASAMIENTO | Semana<br>10-16/08<br>2009 | Semana<br>17-23/08<br>2009 | Variación |
|--|---|----------------------------|----------------------------|-----------|
| <b>Categoría A:<br/>Canales de machos jóvenes sin<br/>castrar de menos de 2 años</b> | Muy buena y poco cubierta (U-2)                       | 326,18                     | 324,10                     | -2,08     |
|  | Muy buena y cubierta (U-3)                            | 325,97                     | 325,42                     | -0,55     |
|  | Precio medio ponderado categoría U                    | 326,05                     | 324,93                     | -1,11     |
|  | Buena y poco cubierta (R-2)                           | 265,29                     | 264,82                     | -0,46     |
|  | Buena y cubierta (R-3)                                | 316,90                     | 315,82                     | -1,09     |
|  | Precio medio ponderado categoría R                    | 297,81                     | 296,95                     | -0,86     |
| <b>Categoría D:<br/>Canales de hembras<br/>que hayan parido</b>                      | Menos buena y poco cubierta (O-2)                     | 229,64                     | 228,31                     | -1,33     |
|  | Menos buena y cubierta (O-3)                          | 291,03                     | 292,06                     | 1,03      |
|  | Precio medio ponderado categoría O                    | 265,86                     | 265,92                     | 0,06      |
|  | Buena y cubierta (R-3)                                | 190,04                     | 201,38                     | 11,34     |
|  | Buena y grasa (R-4)                                   | 254,00                     | 261,60                     | 7,60      |
|  | Precio medio ponderado categoría R                    | 206,03                     | 216,43                     | 10,40     |
| <b>Categoría E<br/>Canales de otras hembras</b>                                      | Menos buena y poco cubierta (O-2)                     | 179,47                     | 185,89                     | 6,43      |
|  | Menos buena y cubierta (O-3)                          | 174,72                     | 181,58                     | 6,86      |
|  | Menos buena y grasa (O-4)                             | 188,89                     | 191,40                     | 2,51      |
|  | Precio medio ponderado categoría O                    | 179,16                     | 184,82                     | 5,66      |
|  | Mediocre y poco cubierta (P-2)                        | 154,52                     | 155,55                     | 1,03      |
|  | Mediocre y cubierta (P-3)                             | 172,39                     | 169,76                     | -2,63     |
| <b>Categoría E<br/>Canales de otras hembras</b>                                      | Precio medio ponderado categoría P                    | 166,49                     | 165,07                     | -1,42     |
|  | Muy buena y poco cubierta (U-2)                       | 282,45                     | 275,68                     | -6,77     |
|  | Muy buena y cubierta (U-3)                            | 306,86                     | 308,76                     | 1,90      |
|  | Precio medio ponderado categoría U                    | 294,17                     | 291,56                     | -2,61     |
|  | Buena y poco cubierta (R-2)                           | 241,60                     | 246,48                     | 4,88      |
|  | Buena y cubierta (R-3)                                | 280,10                     | 278,66                     | -1,45     |
| <b>Categoría E<br/>Canales de otras hembras</b>                                      | Buena y grasa (R-4)                                   | 248,34                     | 249,95                     | 1,60      |
|  | Precio medio ponderado categoría R                    | 256,77                     | 258,99                     | 2,21      |
|  | Menos buena y poco cubierta (O-2)                     | 268,48                     | 272,51                     | 4,02      |
|  | Menos buena y cubierta (O-3)                          | 277,29                     | 289,31                     | 12,02     |
|  | Menos buena y grasa (O-4)                             | 291,10                     | 292,79                     | 1,69      |
|  | Precio medio ponderado categoría O                    | 273,09                     | 280,38                     | 7,29      |

|   |
|---|
| <b>I-6 PRECIOS EN MERCADOS REPRESENTATIVOS VACUNO Y OVINO</b> |
|---|

**A) BOVINO**

**1.- PRECIO MEDIO NACIONAL (EUROS/100 kg CANAL) DE CANALES DE BOVINO PESADO  
SEGÚN MODELO COMUNITARIO DE CLASIFICACIÓN (RGTO 295/96).**

| CATEGORIA  | CLASE DE CONFORMACIÓN Y<br>DE ESTADO DE ENGRASAMIENTO | Semana<br>27/07-2/08<br>2009 | Semana<br>3-9/08<br>2009 | Variación |
|--|---|------------------------------|--------------------------|-----------|
| <b>Categoría A:<br/>Canales de machos jóvenes sin<br/>castrar de menos de 2 años</b> | Muy buena y poco cubierta (U-2)                       | 325,61                       | 326,47                   | 0,86      |
|  | Muy buena y cubierta (U-3)                            | 326,84                       | 325,87                   | -0,97     |
|  | Precio medio ponderado categoría U                    | 326,39                       | 326,09                   | -0,30     |
|  | Buena y poco cubierta (R-2)                           | 274,58                       | 270,17                   | -4,41     |
|  | Buena y cubierta (R-3)                                | 315,05                       | 314,23                   | -0,82     |
|  | Precio medio ponderado categoría R                    | 300,08                       | 297,93                   | -2,15     |
| <b>Categoría D:<br/>Canales de hembras<br/>que hayan parido</b>                      | Menos buena y poco cubierta (O-2)                     | 229,68                       | 232,21                   | 2,53      |
|  | Menos buena y cubierta (O-3)                          | 294,71                       | 291,77                   | -2,94     |
|  | Precio medio ponderado categoría O                    | 268,05                       | 267,35                   | -0,69     |
|  | Buena y cubierta (R-3)                                | 202,77                       | 193,82                   | -8,95     |
|  | Buena y grasa (R-4)                                   | 245,17                       | 249,67                   | 4,50      |
|  | Precio medio ponderado categoría R                    | 213,37                       | 207,78                   | -5,59     |
| <b>Categoría E<br/>Canales de otras hembras</b>                                      | Menos buena y poco cubierta (O-2)                     | 187,67                       | 183,12                   | -4,56     |
|  | Menos buena y cubierta (O-3)                          | 179,36                       | 175,99                   | -3,37     |
|  | Menos buena y grasa (O-4)                             | 195,64                       | 193,15                   | -2,49     |
|  | Precio medio ponderado categoría O                    | 184,92                       | 181,59                   | -3,33     |
|  | Mediocre y poco cubierta (P-2)                        | 154,80                       | 154,88                   | 0,07      |
|  | Mediocre y cubierta (P-3)                             | 176,46                       | 173,11                   | -3,35     |
| <b>Categoría E<br/>Canales de otras hembras</b>                                      | Precio medio ponderado categoría P                    | 169,31                       | 167,09                   | -2,22     |
|  | Muy buena y poco cubierta (U-2)                       | 289,40                       | 287,25                   | -2,16     |
|  | Muy buena y cubierta (U-3)                            | 312,41                       | 307,54                   | -4,87     |
|  | Precio medio ponderado categoría U                    | 300,44                       | 296,99                   | -3,46     |
|  | Buena y poco cubierta (R-2)                           | 249,46                       | 245,92                   | -3,53     |
|  | Buena y cubierta (R-3)                                | 283,56                       | 281,75                   | -1,81     |
| <b>Categoría E<br/>Canales de otras hembras</b>                                      | Buena y grasa (R-4)                                   | 251,43                       | 248,09                   | -3,34     |
|  | Precio medio ponderado categoría R                    | 262,57                       | 259,71                   | -2,86     |
|  | Menos buena y poco cubierta (O-2)                     | 272,34                       | 264,18                   | -8,16     |
|  | Menos buena y cubierta (O-3)                          | 274,14                       | 263,52                   | -10,62    |
|  | Menos buena y grasa (O-4)                             | 297,05                       | 294,92                   | -2,13     |
|  | Precio medio ponderado categoría O                    | 274,09                       | 265,13                   | -8,95     |

|   |
|---|
| <b>I-6 PRECIOS EN MERCADOS REPRESENTATIVOS VACUNO Y OVINO</b> |
|---|

**2.- PRECIO MEDIO NACIONAL DEL BOVINO (€/100 kg VIVO)**

| <b>BOVINO VIVO</b>                  | <b>Semana<br/>24-30/08<br/>2009</b> | <b>Semana<br/>31/08-6/09<br/>2009</b> | <b>Variación</b> |
|-------------------------------------|-------------------------------------|---------------------------------------|------------------|
| Machos hasta 480 kg vivo            | 188,65                              | 189,90                                | 1,26             |
| Machos de más de 480 kg vivo        | 181,55                              | 181,53                                | -0,02            |
| Hembras que hayan parido            | 86,63                               | 87,03                                 | 0,40             |
| Otras hembras de hasta 380 kg vivo  | 200,44                              | 202,37                                | 1,93             |
| Otras hembras de más de 380 kg vivo | 196,90                              | 197,54                                | 0,64             |

**3.- PRECIO MEDIO NACIONAL DE OTROS ANIMALES DE LA ESPECIE BOVINA (RGTO 2273/02).**

| <b>OTROS BOVINOS</b>                                 | <b>Semana<br/>24-30/08<br/>2009</b> | <b>Semana<br/>31/08-6/09<br/>2009</b> | <b>Variación</b> |
|--|-------------------------------------|---------------------------------------|------------------|
| <b>Terneros machos de ocho días a cuatro semanas</b> |                                     |                                       |                  |
| tipo frisón  | 118,56                              | 113,06                                | -5,50            |
| tipo cruzado   | 314,10                              | 309,10                                | -5,00            |
| <i>Media ponderada nacional (€/cabeza)</i>           | 216,33                              | 211,08                                | -5,25            |
| <b>Bovinos ligeros entre seis y doce meses</b>       |                                     |                                       |                  |
| tipo cruzado   | 223,90                              | 223,90                                | 0,00             |
| tipo país  | 151,10                              | 151,10                                | 0,00             |
| <i>Media ponderada nacional (€/100 kg vivo)</i>      | 198,42                              | 198,42                                | 0,00             |

**B) CORDEROS**

**1.- PRECIOS MEDIOS NACIONALES DE CANALES DE OVINO FRESCAS O REFRIGERADAS (RGTO 315/02).**

| <b>CORDEROS I y II</b>            | <b>Semana<br/>24-30/08<br/>2009</b> | <b>Semana<br/>31/08-6/09<br/>2009</b> | <b>Variación</b> |
|-----------------------------------|-------------------------------------|---------------------------------------|------------------|
| Cordero I ( 12 a 13 kg / canal)   | 579,07                              | 601,47                                | 22,40            |
| Cordero II ( 13,1 a 16 kg /canal) | 510,84                              | 528,71                                | 17,87            |
| <i>Media nacional</i>             | 544,96                              | 565,09                                | 20,13            |

**2.- PRECIOS MEDIOS DE CANALES DE OVINO FRESCAS O REFRIGERADAS EN LOS MERCADOS NACIONALES REPRESENTATIVOS PARA LA C.E.**

| <b>MERCADO REPRESENTATIVO</b>   | <b>Semana<br/>24-30/08<br/>2009</b> | <b>Semana<br/>31/08-6/09<br/>2009</b> | <b>Variación</b> |
|---------------------------------|-------------------------------------|---------------------------------------|------------------|
| Barcelona                       | 591,82                              | 637,42                                | 45,60            |
| Madrid                          | 607,89                              | 614,00                                | 6,11             |
| Valencia                        | 655,94                              | 686,74                                | 30,80            |
| Albacete                        | 541,70                              | 541,70                                | 0,00             |
| Zaragoza                        | 553,90                              | 597,09                                | 43,19            |
| Medina del Campo                | 555,00                              | 555,00                                | 0,00             |
| Talavera de la Reina            | 601,00                              | 621,00                                | 20,00            |
| Extremadura                     | 514,90                              | 538,25                                | 23,35            |
| <i>Media ponderada nacional</i> | 564,66                              | 585,44                                | 20,78            |

|   |
|---|
| <b>I-6 PRECIOS EN MERCADOS REPRESENTATIVOS VACUNO Y OVINO</b> |
|---|

**2.- PRECIO MEDIO NACIONAL DEL BOVINO (€/100 kg VIVO)**

| <b>BOVINO VIVO</b>                  | <b>Semana<br/>10-16/08<br/>2009</b> | <b>Semana<br/>17-24/08<br/>2009</b> | <b>Variación</b> |
|-------------------------------------|-------------------------------------|-------------------------------------|------------------|
| Machos hasta 480 kg vivo            | 188,26                              | 188,37                              | 0,12             |
| Machos de más de 480 kg vivo        | 180,64                              | 181,22                              | 0,58             |
| Hembras que hayan parido            | 86,86                               | 86,94                               | 0,08             |
| Otras hembras de hasta 380 kg vivo  | 198,82                              | 199,32                              | 0,49             |
| Otras hembras de más de 380 kg vivo | 195,14                              | 195,66                              | 0,53             |

**3.- PRECIO MEDIO NACIONAL DE OTROS  
ANIMALES DE LA ESPECIE BOVINA (RGTO 2273/02).**

| <b>OTROS BOVINOS</b>                                 | <b>Semana<br/>10-16/08<br/>2009</b> | <b>Semana<br/>17-24/08<br/>2009</b> | <b>Variación</b> |
|--|-------------------------------------|-------------------------------------|------------------|
| <b>Terneros machos de ocho días a cuatro semanas</b> |                                     |                                     |                  |
| tipo frisón  | 118,31                              | 117,06                              | -1,25            |
| tipo cruzado   | 317,60                              | 319,10                              | 1,50             |
| <i>Media ponderada nacional (€/cabeza)</i>           | 217,95                              | 218,08                              | 0,13             |
| <b>Bovinos ligeros entre seis y doce meses</b>       |                                     |                                     |                  |
| tipo cruzado   | 223,90                              | 223,90                              | 0,00             |
| tipo país  | 151,10                              | 151,10                              | 0,00             |
| <i>Media ponderada nacional (€/100 kg vivo)</i>      | 198,42                              | 198,42                              | 0,00             |

**B) CORDEROS**

**1.- PRECIOS MEDIOS NACIONALES DE CANALES  
DE OVINO FRESCAS O REFRIGERADAS (RGTO 315/02).**

| <b>CORDEROS I y II</b>            | <b>Semana<br/>10-16/08<br/>2009</b> | <b>Semana<br/>17-24/08<br/>2009</b> | <b>Variación</b> |
|-----------------------------------|-------------------------------------|-------------------------------------|------------------|
| Cordero I ( 12 a 13 kg / canal)   | 568,49                              | 570,29                              | 1,80             |
| Cordero II ( 13,1 a 16 kg /canal) | 500,73                              | 502,42                              | 1,69             |
| <i>Media nacional</i>             | 534,61                              | 536,35                              | 1,74             |

**2.- PRECIOS MEDIOS DE CANALES DE OVINO FRESCAS O REFRIGERADAS  
EN LOS MERCADOS NACIONALES REPRESENTATIVOS PARA LA C.E.**

| <b>MERCADO REPRESENTATIVO</b>   | <b>Semana<br/>10-16/08<br/>2009</b> | <b>Semana<br/>17-24/08<br/>2009</b> | <b>Variación</b> |
|---------------------------------|-------------------------------------|-------------------------------------|------------------|
| Barcelona                       | 590,26                              | 589,22                              | -1,04            |
| Madrid                          | 596,73                              | 607,89                              | 11,16            |
| Valencia                        | 641,59                              | 641,59                              | 0,00             |
| Albacete                        | 511,70                              | 511,70                              | 0,00             |
| Zaragoza                        | 533,09                              | 533,09                              | 0,00             |
| Medina del Campo                | 525,83                              | 525,83                              | 0,00             |
| Talavera de la Reina            | 587,22                              | 601,00                              | 13,78            |
| Extremadura                     | 514,90                              | 514,90                              | 0,00             |
| <i>Media ponderada nacional</i> | 549,77                              | 552,81                              | 3,04             |

|   |
|---|
| <b>I-6 PRECIOS EN MERCADOS REPRESENTATIVOS VACUNO Y OVINO</b> |
|---|

**2.- PRECIO MEDIO NACIONAL DEL BOVINO (€/100 kg VIVO)**

| BOVINO VIVO                         | Semana<br>27/07-2/08<br>2009 | Semana<br>3-9/08<br>2009 | Variación |
|-------------------------------------|------------------------------|--------------------------|-----------|
| Machos hasta 480 kg vivo            | 187,34                       | 187,81                   | 0,48      |
| Machos de más de 480 kg vivo        | 180,27                       | 180,63                   | 0,36      |
| Hembras que hayan parido            | 87,62                        | 87,21                    | -0,41     |
| Otras hembras de hasta 380 kg vivo  | 198,47                       | 198,35                   | -0,13     |
| Otras hembras de más de 380 kg vivo | 195,14                       | 195,14                   | 0,00      |

**3.- PRECIO MEDIO NACIONAL DE OTROS  
ANIMALES DE LA ESPECIE BOVINA (RGTO 2273/02).**

| OTROS BOVINOS  | Semana<br>27/07-2/08<br>2009 | Semana<br>3-9/08<br>2009 | Variación |
|--|------------------------------|--------------------------|-----------|
| <b>Terneros machos de ocho días a cuatro semanas</b> |                              |                          |           |
| tipo frisón  | 115,85                       | 114,56                   | -1,29     |
| tipo cruzado   | 317,72                       | 312,60                   | -5,12     |
| <i>Media ponderada nacional (€/cabeza)</i>           | 216,78                       | 213,58                   | -3,20     |
| <b>Bovinos ligeros entre seis y doce meses</b>       |                              |                          |           |
| tipo cruzado   | 226,75                       | 225,30                   | -1,45     |
| tipo país  | 153,95                       | 152,49                   | -1,46     |
| <i>Media ponderada nacional (€/100 kg vivo)</i>      | 201,27                       | 199,81                   | -1,46     |

**B) CORDEROS**

**1.- PRECIOS MEDIOS NACIONALES DE CANALES  
DE OVINO FRESCAS O REFRIGERADAS (RGTO 315/02).**

| CORDEROS I y II                   | Semana<br>27/07-2/08<br>2009 | Semana<br>3-9/08<br>2009 | Variación |
|-----------------------------------|------------------------------|--------------------------|-----------|
| Cordero I ( 12 a 13 kg / canal)   | 560,62                       | 560,29                   | -0,33     |
| Cordero II ( 13,1 a 16 kg /canal) | 492,79                       | 492,79                   | 0,00      |
| <i>Media nacional</i>             | 526,71                       | 526,54                   | -0,17     |

**2.- PRECIOS MEDIOS DE CANALES DE OVINO FRESCAS O REFRIGERADAS  
EN LOS MERCADOS NACIONALES REPRESENTATIVOS PARA LA C.E.**

| MERCADO REPRESENTATIVO          | Semana<br>27/07-2/08<br>2009 | Semana<br>3-9/08<br>2009 | Variación |
|---------------------------------|------------------------------|--------------------------|-----------|
| Barcelona                       | 591,82                       | 590,26                   | -1,56     |
| Madrid                          | 596,73                       | 596,73                   | 0,00      |
| Valencia                        | 641,59                       | 641,59                   | 0,00      |
| Albacete                        | 511,70                       | 511,70                   | 0,00      |
| Zaragoza                        | 533,09                       | 533,09                   | 0,00      |
| Medina del Campo                | 478,33                       | 478,33                   | 0,00      |
| Talavera de la Reina            | 587,22                       | 587,22                   | 0,00      |
| Extremadura                     | 514,90                       | 514,90                   | 0,00      |
| <i>Media ponderada nacional</i> | 543,38                       | 543,22                   | -0,16     |



**PRECIOS EN MERCADOS REPRESENTATIVOS - PRODUCTOS GANADEROS**

**D)-PORCINO**  
 Clasificación EUROP. R(CEE) 1572/95

€/100 kg canal

| MERCADO REPRESENTATIVO                | CLASE E              |                        |           |
|---------------------------------------|----------------------|------------------------|-----------|
|                                       | Semana 24-30/08 2009 | Semana 31/08-6/09 2009 | Variación |
| <b>LONJAS</b>                         |                      |                        |           |
| Ebro                                  | 154,51               | 151,15                 | -3,36     |
| Mercolleida                           | 152,04               | 151,93                 | -0,10     |
| Segovia                               | 159,55               | 155,46                 | -4,09     |
| Segura                                | 155,16               | 155,06                 | -0,11     |
| Silleda                               | 159,28               | 155,38                 | -3,90     |
| Conjunto de Lonjas<br>Media ponderada | 155,10               | 153,29                 | -1,81     |
| <b>MATADEROS</b><br>Media ponderada   | 157,77               | 154,85                 | -2,93     |
| Media nacional                        | 156,44               | 154,07                 | -2,37     |

| MERCADO REPRESENTATIVO                | CLASE U              |                        |           | CATEGORIA II         |                        |           |
|---------------------------------------|----------------------|------------------------|-----------|----------------------|------------------------|-----------|
|                                       | Semana 24-30/08 2009 | Semana 31/08-6/09 2009 | Variación | Semana 24-30/08 2009 | Semana 31/08-6/09 2009 | Variación |
| <b>LONJAS</b>                         |                      |                        |           |                      |                        |           |
| Ebro                                  | 152,10               | 148,89                 | -3,21     | 150,56               | 147,35                 | -3,21     |
| Mercolleida                           | 149,66               | 149,66                 | 0,00      | 148,12               | 148,12                 | 0,00      |
| Segovia                               | 157,06               | 153,14                 | -3,92     | 155,75               | 151,83                 | -3,92     |
| Segura                                | 152,74               | 152,74                 | 0,00      | 151,45               | 151,45                 | 0,00      |
| Silleda                               | 156,79               | 153,06                 | -3,73     | 156,03               | 152,14                 | -3,90     |
| Conjunto de Lonjas<br>Media ponderada | 152,68               | 151,00                 | -1,68     | 151,33               | 149,62                 | -1,70     |
| <b>MATADEROS</b><br>Media ponderada   | 155,31               | 152,53                 | -2,78     | 151,85               | 149,16                 | -2,70     |
| Media nacional                        | 153,99               | 151,76                 | -2,23     | 151,59               | 149,39                 | -2,20     |

**PRECIOS EN MERCADOS REPRESENTATIVOS - PRODUCTOS GANADEROS**

**D)-PORCINO**  
 Clasificación EUROP. R(CEE) 1572/95

€/100 kg canal

| MERCADO REPRESENTATIVO                | CLASE E              |                      |           |
|---------------------------------------|----------------------|----------------------|-----------|
|                                       | Semana 10-16/08 2009 | Semana 17-23/08 2009 | Variación |
| <b>LONJAS</b>                         |                      |                      |           |
| Ebro                                  | 161,03               | 156,38               | -4,65     |
| Mercolleida                           | 161,81               | 153,65               | -8,17     |
| Segovia                               | 166,20               | 160,80               | -5,41     |
| Segura                                | 160,38               | 158,33               | -2,05     |
| Silleda                               | 167,07               | 160,58               | -6,49     |
| Conjunto de Lonjas<br>Media ponderada | 162,77               | 156,93               | -5,84     |
| <b>MATADEROS</b><br>Media ponderada   | 164,61               | 159,92               | -4,69     |
| Media nacional                        | 163,69               | 158,43               | -5,26     |

| MERCADO REPRESENTATIVO                | CLASE U              |                      |           | CATEGORIA II         |                      |           |
|---------------------------------------|----------------------|----------------------|-----------|----------------------|----------------------|-----------|
|                                       | Semana 10-16/08 2009 | Semana 17-23/08 2009 | Variación | Semana 10-16/08 2009 | Semana 17-23/08 2009 | Variación |
| <b>LONJAS</b>                         |                      |                      |           |                      |                      |           |
| Ebro                                  | 158,51               | 154,02               | -4,49     | 156,97               | 152,48               | -4,49     |
| Mercolleida                           | 159,27               | 151,33               | -7,95     | 157,74               | 149,79               | -7,95     |
| Segovia                               | 163,60               | 158,37               | -5,23     | 162,29               | 157,06               | -5,23     |
| Segura                                | 157,86               | 155,94               | -1,92     | 156,58               | 154,66               | -1,92     |
| Silleda                               | 164,45               | 158,15               | -6,30     | 163,83               | 157,33               | -6,49     |
| Conjunto de Lonjas<br>Media ponderada | 160,22               | 154,56               | -5,65     | 158,88               | 153,20               | -5,68     |
| <b>MATADEROS</b><br>Media ponderada   | 162,03               | 157,50               | -4,52     | 158,92               | 153,86               | -5,05     |
| Media nacional                        | 161,12               | 156,03               | -5,09     | 158,90               | 153,53               | -5,37     |

**PRECIOS EN MERCADOS REPRESENTATIVOS - PRODUCTOS GANADEROS**

**D)-PORCINO**  
 Clasificación EUROP. R(CEE) 1572/95

**€/100 kg canal**

| MERCADO REPRESENTATIVO                | CLASE E                |                    |           |
|---------------------------------------|------------------------|--------------------|-----------|
|                                       | Semana 27/07-2/08 2009 | Semana 3-9/08 2009 | Variación |
| <b>LONJAS</b>                         |                        |                    |           |
| Ebro                                  | 168,70                 | 168,47             | -0,23     |
| Mercolleida                           | 167,92                 | 167,69             | -0,23     |
| Segovia                               | 175,34                 | 175,11             | -0,24     |
| Segura                                | 171,30                 | 164,57             | -6,73     |
| Silleda                               | 173,57                 | 173,57             | 0,00      |
| Conjunto de Lonjas<br>Media ponderada | 170,47                 | 169,17             | -1,30     |
| <b>MATADEROS</b>                      |                        |                    |           |
| Media ponderada                       | 171,84                 | 171,84             | 0,00      |
| Media nacional                        | 171,16                 | 170,50             | -0,65     |

| MERCADO REPRESENTATIVO                | CLASE U                |                    |           | CATEGORIA II           |                    |           |
|---------------------------------------|------------------------|--------------------|-----------|------------------------|--------------------|-----------|
|                                       | Semana 27/07-2/08 2009 | Semana 3-9/08 2009 | Variación | Semana 27/07-2/08 2009 | Semana 3-9/08 2009 | Variación |
| <b>LONJAS</b>                         |                        |                    |           |                        |                    |           |
| Ebro                                  | 166,20                 | 166,20             | 0,00      | 164,66                 | 164,66             | 0,00      |
| Mercolleida                           | 165,43                 | 165,43             | 0,00      | 163,89                 | 163,89             | 0,00      |
| Segovia                               | 172,75                 | 172,75             | 0,00      | 168,82                 | 168,82             | 0,00      |
| Segura                                | 168,76                 | 162,35             | -6,41     | 166,84                 | 161,07             | -5,77     |
| Silleda                               | 170,99                 | 171,23             | 0,23      | 170,32                 | 170,32             | 0,00      |
| Conjunto de Lonjas<br>Media ponderada | 167,94                 | 166,89             | -1,06     | 166,13                 | 165,15             | -0,98     |
| <b>MATADEROS</b>                      |                        |                    |           |                        |                    |           |
| Media ponderada                       | 169,29                 | 169,52             | 0,23      | 165,81                 | 166,16             | 0,35      |
| Media nacional                        | 168,62                 | 168,20             | -0,41     | 165,97                 | 165,65             | -0,32     |

**PRECIOS EN MERCADOS REPRESENTATIVOS - PRODUCTOS GANADEROS****E)- PORCINO PRECOZ  
Lechones, Otras calidades****€/100 kg vivo**

| <b>LECHONES</b>               | <b>Semana<br/>24-30/08<br/>2009</b> | <b>Semana<br/>31/08-6/09<br/>2009</b> | <b>Variación</b> |
|-------------------------------|-------------------------------------|---------------------------------------|------------------|
| Normal.Base 20 kg de peso.    | 157,70                              | 158,70                                | 1,00             |
| Lleida.Base 20 kg de peso.    | 145,00                              | 145,00                                | 0,00             |
| Segovia . Base 20 kg de peso. | 185,00                              | 185,00                                | 0,00             |
| <b>CERDOS CEBADOS</b>         |                                     |                                       |                  |
| Categoría U.                  | 118,57                              | 116,86                                | -1,72            |
| <b>DESVIEJE</b>               |                                     |                                       |                  |
| Cerdas de desvieje.           | 58,22                               | 58,15                                 | -0,07            |

**F)- TRONCO IBERICO  
€/100 kg vivo**

| <b>LECHONES</b>                      | <b>Semana<br/>24-30/08<br/>2009</b> | <b>Semana<br/>31/08-6/09<br/>2009</b> | <b>Variación</b> |
|--------------------------------------|-------------------------------------|---------------------------------------|------------------|
| Lechones (Base 23 kg)                | 204,40                              | 211,03                                | 6,63             |
| <b>DESVIEJE</b>                      |                                     |                                       |                  |
| Reproductores de desvieje            | 60,09                               | 65,30                                 | 5,22             |
| <b>CEBADOS</b>                       |                                     |                                       |                  |
| Marranillos, de 35 a 60 kg           | 139,25                              | 147,85                                | 8,60             |
| Primales, de 60 a 100 kg             | 155,00                              | 155,00                                | 0,00             |
| Cerdos cebados de pienso (extensivo) | 135,20                              | 136,84                                | 1,63             |
| Cerdos cebados de bellota            | S/COT                               | S/COT                                 | -----            |

**PRECIOS EN MERCADOS REPRESENTATIVOS - PRODUCTOS GANADEROS****E)- PORCINO PRECOZ  
Lechones, Otras calidades****€/100 kg vivo**

| <b>LECHONES</b>               | <b>Semana<br/>10-16/08</b> | <b>Semana<br/>17-23/08<br/>2009</b> | <b>Variación</b> |
|-------------------------------|----------------------------|-------------------------------------|------------------|
| Normal.Base 20 kg de peso.    | 163,40                     | 158,40                              | -5,00            |
| Lleida.Base 20 kg de peso.    | 150,00                     | 145,00                              | -5,00            |
| Segovia . Base 20 kg de peso. | 185,00                     | 185,00                              | 0,00             |
| <b>CERDOS CEBADOS</b>         |                            |                                     |                  |
| Categoría U.                  | 124,06                     | 120,14                              | -3,92            |
| <b>DESVIEJE</b>               |                            |                                     |                  |
| Cerdas de desvieje.           | 57,97                      | 57,97                               | 0,00             |

**F)- TRONCO IBERICO  
€/100 kg vivo**

| <b>LECHONES</b>                      | <b>Semana<br/>10-16/08<br/>2009</b> | <b>Semana<br/>17-23/08<br/>2009</b> | <b>Variación</b> |
|--------------------------------------|-------------------------------------|-------------------------------------|------------------|
| Lechones (Base 23 kg)                | 204,40                              | 204,40                              | 0,00             |
| <b>DESVIEJE</b>                      |                                     |                                     |                  |
| Reproductores de desvieje            | 60,09                               | 60,09                               | 0,00             |
| <b>CEBADOS</b>                       |                                     |                                     |                  |
| Marranillos, de 35 a 60 kg           | 139,25                              | 139,25                              | 0,00             |
| Primales, de 60 a 100 kg             | 174,33                              | 155,00                              | -----            |
| Cerdos cebados de pienso (extensivo) | 135,20                              | 135,20                              | 0,00             |
| Cerdos cebados de bellota            | S/COT                               | S/COT                               | -----            |

**PRECIOS EN MERCADOS REPRESENTATIVOS - PRODUCTOS GANADEROS****E)- PORCINO PRECOZ**  
Lechones, Otras calidades**€/100 kg vivo**

| <b>LECHONES</b>               | <b>Semana<br/>27/07-2/08<br/>2009</b> | <b>Semana<br/>3-9/08<br/>2009</b> | <b>Variación</b> |
|-------------------------------|---------------------------------------|-----------------------------------|------------------|
| Normal.Base 20 kg de peso.    | 176,75                                | 175,10                            | -1,65            |
| Lleida.Base 20 kg de peso.    | 170,00                                | 170,00                            | 0,00             |
| Segovia . Base 20 kg de peso. | 170,00                                | 170,00                            | 0,00             |
| <b>CERDOS CEBADOS</b>         |                                       |                                   |                  |
| Categoría U.                  | 129,84                                | 129,52                            | -0,32            |
| <b>DESVIEJE</b>               |                                       |                                   |                  |
| Cerdas de desvieje.           | 57,97                                 | 58,84                             | 0,88             |

**F)- TRONCO IBERICO**  
€/100 kg vivo

| <b>LECHONES</b>                      | <b>Semana<br/>27/07-2/08<br/>2009</b> | <b>Semana<br/>3-9/08<br/>2009</b> | <b>Variación</b> |
|--------------------------------------|---------------------------------------|-----------------------------------|------------------|
| Lechones (Base 23 kg)                | 190,16                                | 190,16                            | 0,00             |
| <b>DESVIEJE</b>                      |                                       |                                   |                  |
| Reproductores de desvieje            | 60,09                                 | 60,09                             | 0,00             |
| <b>CEBADOS</b>                       |                                       |                                   |                  |
| Marranillos, de 35 a 60 kg           | 137,75                                | 137,75                            | 0,00             |
| Primales, de 60 a 100 kg             | 182,61                                | 182,61                            | -----            |
| Cerdos cebados de pienso (extensivo) | 134,24                                | 134,24                            | 0,00             |
| Cerdos cebados de bellota            | S/COT                                 | S/COT                             | -----            |



ISC



MINISTERIO  
DE AGRICULTURA, PESCA  
Y ALIMENTACIÓN

**CENTRO DE PUBLICACIONES**  
Paseo de la Infanta Isabel, 1 - 28014 MADRID