

INFORME SEMANTAL COYUNTURA

Índice:

- 1. Precios Medios Nacionales, comentarios y gráficos**
- 2. Precios en Mercados Representativos UE**
 - 1. Cereales**
 - 2. Vinos de mesa**
 - 3. Aceites y semillas**
 - 4. Frutas y Hortalizas**
 - 5. Vacuno**
 - 6. Ovino**
 - 7. Porcino**

7 octubre 2009



GOBIERNO
DE ESPAÑA

MINISTERIO
DE MEDIO AMBIENTE
Y MEDIO RURAL Y MARINO

SUBSECRETARÍA

SECRETARÍA GENERAL TÉCNICA

Publicación elaborada por la
Secretaría General Técnica
Subdirección General de Estadística



Edita

MINISTERIO DE MEDIO AMBIENTE Y MEDIO RURAL Y MARINO
SECRETARÍA GENERAL TÉCNICA

Se permite la utilización, copia o reproducción de los datos de este Boletín siempre que se cite expresamente su procedencia.

PRECIOS MEDIOS NACIONALES

-3-

CEREALES: Baja el trigo blando panificable (-1,44%), estable la cebada y sube el maíz (0,96%). Continúa la misma tónica de escasa actividad comercial.

VINO DE MESA: Aumenta la cotización del blanco (3,19%) y se mantiene la cotización del tinto.

ACEITES VEGETALES (▼): Bajan los distintos tipos de aceites vegetales. Destaca el de orujo (-3,51%) y el virgen (-1,37%).

CITRICOS: Acusado descenso de la cotización del limón (-20,71%) y en menor medida de la naranja (-7,79%).Sube la clementina (8,66%)

FRUTAS DE PEPITA (▲): Se aprecian manzana Golden (1,82%) y pera Blanquilla (1,43%).

HORTALIZAS: Sube la lechuga Romana (25,84%) y la judía verde tipo plana (11,58%).Baja el melón Piel de Sapo (-25,13%) en la recta final de campaña y la patata (-9,24%).

VACUNO (=): Prácticamente estable el precio de las canales de añojo (0,80%) y de ternera (-0,14%), así como la cotización del bovino vivo (-0,18%).

OVINO (=): Estabilidad en el precio de las canales de cordero.

PORCINO (▼): Descenso de la cotización de la canal de porcino de capa blanca baja (-2,68% de media). Estable el precio de los lechones base 20 kg.

POLLO (▲): La carne de pollo sube ligeramente (0,88%).

HUEVOS (▲): Importante aumento del precio de la Clase L (2,25%). Más moderado ha sido el de la Clase M (1,28%).

CONEJO (=): Repetición de precios en el sector cunícola.

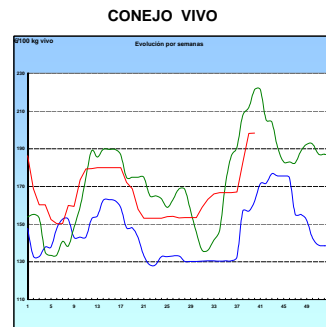
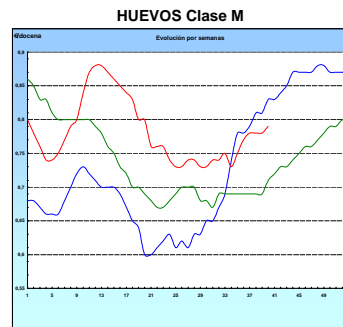
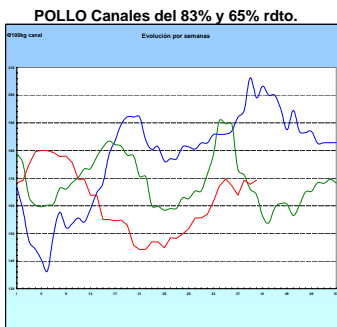
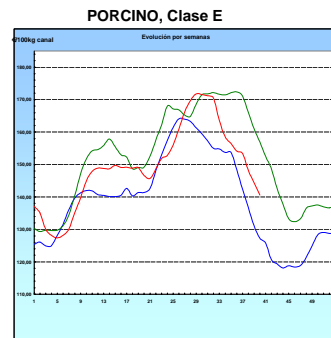
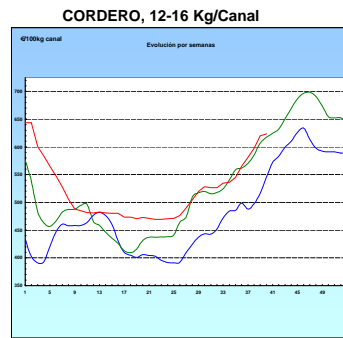
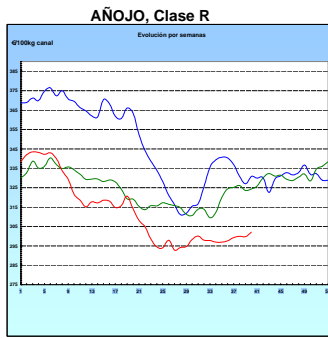
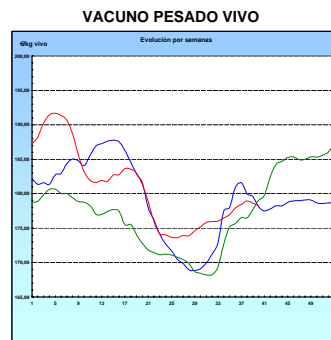
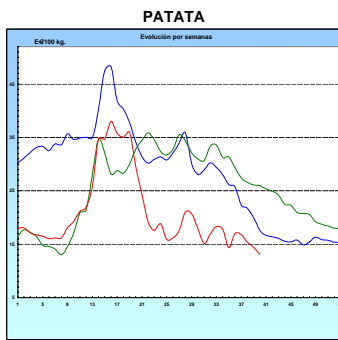
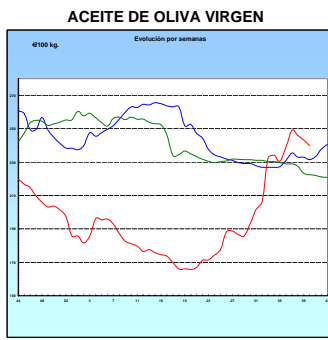
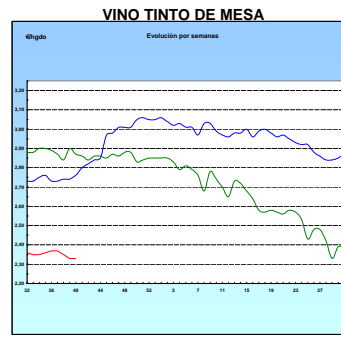
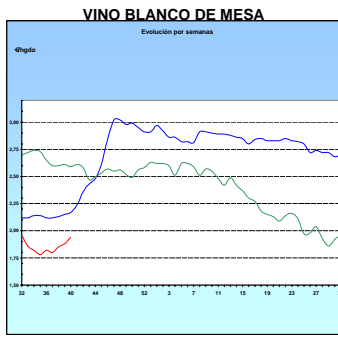
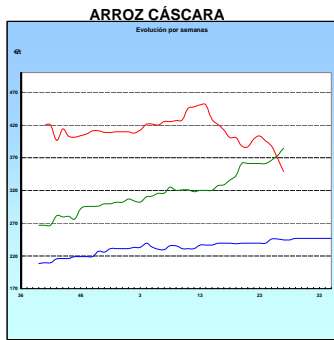
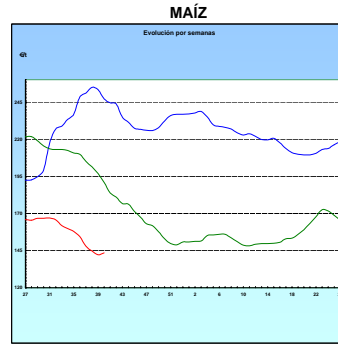
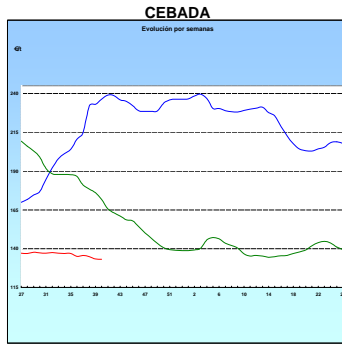
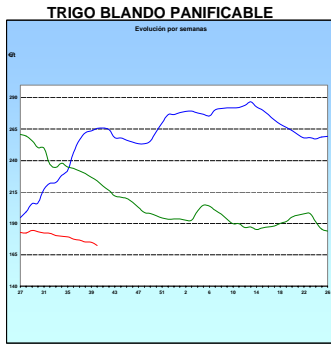
LECHE DE VACA (▲): Incremento de las cotizaciones de la leche de vaca (2,20%) en el mes de agosto.

	PRODUCTOS AGRARIOS (especificaciones)	semana 39 21-27/09 2009	semana 40 28/09-4/10 2009	Variación semanal euros	Variación semanal %
AGRICOLAS					
(1)	Trigo blando panificable (€/t)	174,82	172,31	-2,51	-1,44
(1)	Cebada pienso (€/t)	133,31	133,14	-0,17	-0,13
(1)	Maíz grano (€/t)	142,17	143,54	1,37	0,96
(1)	Alfalfa (€/t)	143,78	144,15	0,37	0,26
(2)	Vino blanco mesa (€/hectogrado)	1,88	1,94	0,06	3,19
(2)	Vino tinto mesa (€/hectogrado,12 puntos de color)	2,33	2,33	0,00	0,00
(3)	Aceite de oliva virgen de 0,8 a 2º (€/100 kg)	243,18	239,84	-3,34	-1,37
(3)	Aceite de oliva lampante, más de 2º (€/100 kg)	233,85	233,27	-0,58	-0,25
(3)	Aceite de orujo crudo (€/100 kg)	90,26	87,09	-3,17	-3,51
(3)	Aceite girasol refinado (€/100 kg)	65,16	64,83	-0,33	-0,51
(1)	Semilla de girasol, calidad tipo (€/100kg)	22,62	22,62	0,00	0,00
(4)	Naranja grupo Navel (€/100kg)	20,29	18,71	-1,58	-7,79
(4)	Clementina (€/100kg.)	29,69	32,26	2,57	8,66
(4)	Limón (€/100 kg)	40,07	31,77	-8,30	-20,71
(4)	Manzana Golden (€/100 kg)	25,89	26,36	0,47	1,82
(4)	Pera Blanquilla (€/100kg)	48,82	49,52	0,70	1,43
(4)	Melocotón conjunto variedades (€/100kg)	45,57	44,81	-0,76	-1,67
(4)	Melón Piel de Sapo (€/100kg)	43,13	32,29	-10,84	-25,13
(4)	Acelga (€/100kg)	39,94	40,65	0,71	1,78
(4)	Cebolla (€/100kg)	8,34	8,99	0,65	7,79
(4)	Lechuga Romana (€/100 kg)	21,94	27,61	5,67	25,84
(4)	Pimiento verde tipo italiano (€/100 kg)	61,74	55,94	-5,80	-9,39
(4)	Judía verde tipo plana (€/100 kg)	225,19	251,27	26,08	11,58
(4)	Tomate liso (€/100 kg)	58,89	59,78	0,89	1,51
(4)	Patata (€/100 kg)	14,40	13,07	-1,33	-9,24
GANADEROS					
(6)	Ternera, conjunto clases (€/100 kg canal)	335,33	334,85	-0,48	-0,14
(6)	Añojo, buena conformación (€/100 kg canal)	299,75	302,14	2,39	0,80
(6)	Bovino vivo, conjunto categorías (€/100 kg vivo)	178,64	178,31	-0,33	-0,18
(6)	Corderos 9-19 kilos (€/100 kg canal)	643,03	645,35	2,32	0,36
(6)	Corderos12-16 kilos (€/100 kg canal)	620,23	623,56	3,33	0,54
(6)	Porcino 60-55% magro (€/100 kg canal)	144,38	140,63	-3,75	-2,60
(6)	Porcino 50-55% magro (€/100 kg canal)	142,00	138,19	-3,81	-2,68
(6)	Porcino<50% magro (€/100 kg canal)	139,43	135,59	-3,84	-2,75
(6)	Lechon 20 kg (€/unidad)	28,89	28,71	-0,18	-0,62
(7)	Pollo, media canales del 83% y 65% rdto. (€/100 kg)	167,78	169,26	1,48	0,88
(8)	Huevos - Clase L (€/docena)	0,89	0,91	0,02	2,25
(8)	Huevos - Clase M (€/docena)	0,78	0,79	0,01	1,28
(4)	Conejo1,8-2,2 kilo,vivo (€/100 kg)	198,06	198,18	0,12	0,06
(1)	Leche de vaca 3,7% materia grasa (€/hl)	28,70 (julio-09)	29,33 (agosto-09)	0,63	2,20

Posición comercial: (1) Entrada industria ; (2) Salida bodega; (3) Salida almazara; (4) Granel; s/finca, almacén agricultor,alhóndiga lonja,granja;(5) Percibido por el agricultor;(6) Entrada matadero;(7) Salida muelle matadero;(8) Salida muelle centro de embalaje.

PRECIOS MEDIOS NACIONALES

■ antepenúltima campaña
■ penúltima campaña
■ campaña actual



I-2 PRECIOS EN MERCADOS REPRESENTATIVOS - CEREALES

Precios en €/t
Trigos Rgto. CE 1784/03

Precios de comercio al por mayor. Mercancía nacional y/o importada, sobre vehículo en posición almacén

PRODUCTO	MERCADO REPRESENTATIVO	Semana 21-27/09 2009	Semana 28/09-04/10 2009	Variación
TRIGO BLANDO PANIFICABLE	Alava	144,00	144,00	0,00
	Albacete	134,60	134,60	0,00
	Avila	136,00	136,00	0,00
	Barcelona	150,00	140,00	-10,00
	Burgos	140,41	140,28	-0,13
	Cadiz	144,24	144,24	0,00
	Cantabria	135,00	135,00	0,00
	Córdoba	145,00	145,00	0,00
	Cuenca	136,00	136,00	0,00
	Gerona	150,00	140,00	-10,00
	Huesca	134,40	133,80	-0,60
	León	141,00	141,00	0,00
	Orense	142,00	142,00	0,00
	Palencia	137,40	137,40	0,00
	Rioja	144,00	144,00	0,00
	Salamanca	141,20	141,20	0,00
	Sevilla	145,16	145,16	0,00
	Soria	144,13	143,93	-0,20
	Tarragona	130,00	133,00	3,00
	Teruel	139,00	140,00	1,00
Valencia	131,00	134,00	3,00	
Valladolid	138,38	135,68	-2,70	
Zamora	140,90	140,60	-0,30	
Zaragoza	140,00	142,00	2,00	
TRIGO DURO	Burgos	168,50	168,50	0,00
	Córdoba	180,00	175,00	-5,00
	Sevilla	189,10	189,10	0,00
	Zamora	163,00	161,00	-2,00
	Zaragoza	195,00	180,00	-15,00

I-2 PRECIOS EN MERCADOS REPRESENTATIVOS - CEREALES

Precios en €/t
Cebada Rto. CE 1784/03

Precios de comercio al por mayor. Mercancía nacional y/o importada, sobre vehículo en posición almacén

PRODUCTO	MERCADO REPRESENTATIVO	Semana 21-27/09 2009	Semana 28/09-04/10 2009	Variación
CEBADA PIENSO	Alava	126,00	126,00	0,00
	Albacete	122,60	122,60	0,00
	Avila	123,00	123,00	0,00
	Barcelona	130,00	131,00	1,00
	Burgos	128,12	127,81	-0,31
	Cantabria	126,00	126,00	0,00
	Ciudad Real	127,00	126,20	-0,80
	Coruña	130,00	130,00	0,00
	Gerona	130,00	131,00	1,00
	Granada	129,00	129,00	0,00
	Guadalajara	123,97	123,97	0,00
	Huesca	119,30	118,70	-0,60
	Leon	130,00	130,00	0,00
	Lerida	128,00	126,00	-2,00
	Murcia	123,00	126,00	3,00
	Navarra	129,00	129,00	0,00
	Orense	135,00	135,00	0,00
	Palencia	126,60	126,60	0,00
	Rioja	126,00	126,00	0,00
	Salamanca	130,30	130,30	0,00
	Segovia	124,20	123,40	-0,80
	Sevilla	130,60	130,60	0,00
	Soria	126,51	126,05	-0,46
	Teruel	125,00	120,00	-5,00
	Toledo	130,80	130,80	0,00
	Valencia	129,00	128,00	-1,00
Valladolid	125,97	123,57	-2,40	
Zaragoza	125,00	120,00	-5,00	
CEBADA MALTA	Burgos	147,25	150,25	3,00
	Guadalajara	132,00	132,00	0,00
	Huesca	132,00	132,00	0,00
	Navarra	134,00	134,00	0,00
	Palencia	147,25	150,25	3,00
	Segovia	151,00	151,00	0,00

I-2 PRECIOS EN MERCADOS REPRESENTATIVOS - CEREALES

Precios en €t
 Maíz Rgto. CE 1784/03
 Arroz cáscara Rgto. CE 1785/03

Precios de comercio al por mayor. Mercancía nacional y/o importada, sobre vehículo en posición almacén

PRODUCTO	MERCADO REPRESENTATIVO	Semana 21-27/09 2009	Semana 28/09-04/10 2009	Variación
MAIZ-GRANO	Albacete	142,60	141,80	-0,80
	Asturias	152,00	152,00	0,00
	Avila	146,00	145,00	-1,00
	Badajoz	142,74	142,74	0,00
	Barcelona	138,00	141,00	3,00
	Coruña	150,00	150,00	0,00
	Gerona	138,00	141,00	3,00
	Huesca	131,20	129,40	-1,80
	León	144,00	144,00	0,00
	Lérida	133,00	137,00	4,00
	Madrid	150,25	145,00	-5,25
	Murcia	140,00	140,00	0,00
	Navarra	135,00	138,00	3,00
	Pontevedra	150,00	150,00	0,00
	Rioja	135,00	138,00	3,00
	Salamanca	146,60	145,70	-0,90
	Sevilla	139,20	139,20	0,00
	Tarragona	135,00	137,00	2,00
	Teruel	138,00	135,00	-3,00
	Valencia	145,00	139,00	-6,00
Valladolid	146,29	141,38	-4,91	
Zaragoza	139,00	135,00	-4,00	
ARROZ BLANCO EXTRA	Tarragona	700,00	700,00	0,00
	Valencia	770,00	700,00	-70,00

I-3 PRECIOS EN MERCADOS REPRESENTATIVOS - VINOS DE MESA
--

Reglamentos C.E 479/2008 y 436/2009

**En €/hgdo, salida bodega, a granel, pago al contado sin I.V.A.
Precios de vino tinto de mesa referidos al producto de 12 puntos de color**

PRODUCTO	MERCADO REPRESENTATIVO	Semana 21-27/09 2009	Semana 28/09-4/10 2009	Variación
VINO BLANCO DE MESA	Albacete	1,97	1,98	0,01
	Badajoz	1,98	2,06	0,08
	Ciudad Real	1,81	1,92	0,11
	Cuenca	1,60	-	-
	Huelva	1,90	1,95	0,05
	Toledo	1,98	1,99	0,01
VINO TINTO DE MESA	Albacete	2,28	2,22	-0,06
	Ciudad Real	2,27	2,37	0,10
	Cuenca	2,31	2,31	0,00
	Madrid	2,45	2,54	0,09
	Murcia	2,43	2,41	-0,02
	Toledo	2,45	2,42	-0,03
	Valencia	2,35	2,35	0,00

I-4 PRECIOS EN MERCADOS REPRESENTATIVOS DE ACEITES

Aceites. Precios sobre almazara, en €/100 kg, sin I.V.A.Rgtos C.E. 865/04 y 826/08

Semilla de girasol. Precios en centros de demanda, en €/100 kg, sin I.V.A. Rgto C.E.E. 3405/93

PRODUCTO Y ESPECIFICACIONES	MERCADO REPRESENTATIVO	Semana 21-27/09 2009	Semana 28/09-04/10 2009	Variación
ACEITE DE OLIVA VIRGEN EXTRA Menos de 0,8°	Ciudad Real	250,00	245,00	-5,00
	Córdoba	246,25	244,25	-2,00
	Jaén	252,43	246,51	-5,92
	Málaga	243,50	241,00	-2,50
	Sevilla	255,20	253,70	-1,50
	Tarragona	246,42	246,42	0,00
	Toledo	249,00	243,00	-6,00
ACEITE DE OLIVA VIRGEN De 0,8° a 2°	Badajoz	244,90	241,90	-3,00
	Córdoba	243,20	239,75	-3,45
	Jaén	243,41	240,00	-3,41
	Málaga	236,50	232,50	-4,00
	Tarragona	240,41	240,41	0,00
	Toledo	241,00	230,00	-11,00
ACEITE DE OLIVA LAMPANTE	Badajoz	235,90	235,90	0,00
	Córdoba	235,75	232,25	-3,50
	Jaén	234,39	234,39	0,00
	Málaga	225,50	232,50	7,00
	Tarragona	226,88	223,87	-3,01
ACEITE DE OLIVA REFINADO	Córdoba	239,25	236,25	-3,00
	Jaén	246,41	245,21	-1,20
	Sevilla	252,55	252,55	0,00
	Tarragona	252,43	244,91	-7,52
ACEITE DE ORUJO CRUDO	Córdoba	90,50	87,00	-3,50
	Jaén	90,15	87,14	-3,01
	Tarragona	90,15	87,15	-3,01
ACEITE DE ORUJO REFINADO	Córdoba	137,60	136,35	-1,25
	Jaén	138,23	135,22	-3,01
	Tarragona	135,23	135,23	0,00
ACEITE DE GIRASOL CRUDO	Córdoba	54,25	54,25	0,00
ACEITE DE GIRASOL REFINADO	Córdoba	64,00	64,00	0,00
	Sevilla	65,00	65,00	0,00
	Tarragona	66,50	65,50	-1,00
SEMILLA DE GIRASOL	Andalucía	23,55	23,55	0,00
	Centro-Norte	21,69	21,69	0,00

I-5 PRECIOS EN MERCADOS REPRESENTATIVOS - FRUTAS Y HORTALIZAS
PRECIOS DE PRODUCTOS NACIONALES

Mercados representativos de producción

Rgtos. CE 2.200/96, 659/97 y 877/04

En €/100 kg, a salida agrupación de productores, envasado, sin incluir I.V.A.

CITRICOS

PRODUCTO	MERCADO	VARIEDAD O TIPO	CAT.	CALIBRE mm.	DIA/MES				
					28/9	29/9	30/9	1/10	2/10
LIMON	Murcia	-	I	1-3	100,01	98,13	100,09	100,05	98,16
	Alicante	-	I	1-3	83,00	85,00	85,00	83,00	85,00
CLEMENTINA	Castellón	-	I	1X2	-	-	-	188,92	188,92
SATSUMA	Valencia	-	I	1X2	73,55	73,55	73,55	73,55	73,55

FRUTAS DE PEPITA

PRODUCTO	MERCADO	VARIEDAD O TIPO	CAT.	CALIBRE mm.	DIA/MES				
					28/9	29/9	30/9	1/10	2/10
MANZANA	Girona	Gala	I	70-80	48,25	48,25	48,25	48,25	48,25
	Girona	Golden Delicious	I	70-80	46,03	46,03	46,03	46,03	46,03
	Girona	Granny Smith	I	70-80	52,82	52,82	52,82	52,82	52,82
	Lleida	Gala	I	70-80	46,23	47,34	47,19	46,53	47,04
	Lleida	Golden Delicious	I	70-80	39,57	39,66	39,68	39,73	39,72
PERA	Lleida	Blanquilla	I	55-60	67,24	66,94	66,69	67,44	66,68
	Lleida	Conferencia	I	60-65	74,85	75,89	75,98	76,62	71,62
	Zaragoza	Blanquilla	I	55-60	56,03	57,78	56,98	56,03	56,03
	Zaragoza	Conferencia	I	60-65	59,78	58,51	58,50	61,00	61,00
UVA DE MESA	Alicante	Italia	I	-	115,79	115,79	115,79	115,79	115,79
	Murcia	Sultanina-thomson seedless	I	-	140,00	140,00	140,00	140,00	140,00

FRUTAS DE HUESO

PRODUCTO	MERCADO	VARIEDAD O TIPO	CAT.	CALIBRE mm.	DIA/MES				
					28/9	29/9	30/9	1/10	2/10
MELOCOTÓN	Lleida	Carne amarilla	I	A/B	49,48	47,69	47,00	45,00	49,00
	Huesca	Carne amarilla	I	A/B	-	41,62	47,57	47,57	49,42
	Huesca	Carne blanca	I	A/B	-	45,36	49,88	47,03	44,16
NECTARINA	Lleida	Carne amarilla	I	A/B	62,00	61,00	62,00	65,00	64,00
	Lleida	Carne blanca	I	A/B	58,00	58,00	58,00	56,00	56,00
	Zaragoza	Carne amarilla	I	A/B	54,62	50,56	52,00	54,15	57,78
	Zaragoza	Carne blanca	I	A/B	54,84	54,84	54,84	50,52	46,22

I-5 PRECIOS EN MERCADOS REPRESENTATIVOS - FRUTAS Y HORTALIZAS

PRECIOS DE PRODUCTOS NACIONALES

Mercados representativos de producción

Rgtos. CE 2.200/96, 659/97 y 877/04

En €100 kg, a salida agrupación de productores, envasado, sin incluir I.V.A.

HORTALIZAS

PRODUCTO	MERCADO	VARIEDAD O TIPO	CAT.	CALIBRE mm.	DIA/MES				
					28/9	29/9	30/9	1/10	2/10
BERENJENA	Almería	-	I	-	47,00	41,83	47,72	47,72	47,72
CALABACIN	Almería	-	I	-	51,11	51,11	49,67	49,67	49,67
CEBOLLA	Albacete	Amarilla	I	-	10,59	10,59	10,59	10,59	10,59
CHAMPIÑON	La Rioja	Cerrado	I	30-65	142,62	142,89	142,57	140,60	140,71
COLIFLOR	La Rioja Granada	Coronada	I	-	31,85	31,77	31,81	31,81	31,81
		Coronada	I	-	42,44	42,44	42,44	42,44	42,44
LECHUGA	Almería Murcia	Iceberg	I	400y+	63,73	63,73	63,73	63,73	67,65
		Iceberg	I	400y+	65,00	65,00	65,00	65,00	65,00
MELON	Ciudad Real	Piel de Sapo	I	-	59,00	59,00	59,00	59,00	59,00
PEPINO	Almería	Liso	I	-	46,35	46,35	45,32	45,32	45,32
PIMIENTO	Almería Almería	Cuadrado color (rojo o amarillo)	I	70y+	85,00	85,00	75,71	75,71	75,71
		Verde alargado	I	40y+	-	-	81,90	81,90	81,90
JUDÍA VERDE	Almería	Plana	I	-	326,00	310,48	296,36	250,00	250,00
TOMATE	Almería Granada Murcia	Redondo	I	57-82	83,33	85,56	86,67	82,22	79,28
		Cereza	I	-	255,00	265,00	275,00	275,00	275,00
		Redondo	I	57-82	70,59	70,59	70,59	70,59	70,59
ZANAHORIA	Cádiz	-	I	-	52,56	52,56	52,56	52,56	52,56

I-6 PRECIOS EN MERCADOS REPRESENTATIVOS VACUNO Y OVINO

A) BOVINO

**1.- PRECIO MEDIO NACIONAL (EUROS\100 kg CANAL) DE CANALES DE BOVINO PESADO
SEGÚN MODELO COMUNITARIO DE CLASIFICACIÓN (RGTO 295/96).**

CATEGORIA	CLASE DE CONFORMACIÓN Y DE ESTADO DE ENGRASAMIENTO	Semana 21-27/09 2009	Semana 28/09-4/10 2009	Variación
Categoría A: Canales de machos jóvenes sin castrar de menos de 2 años	Muy buena y poco cubierta (U-2)	331,29	334,79	3,50
	Muy buena y cubierta (U-3)	328,85	331,28	2,44
	Precio medio ponderado categoría U	329,75	332,58	2,83
	Buena y poco cubierta (R-2)	273,47	275,36	1,89
	Buena y cubierta (R-3)	315,19	317,87	2,69
	Precio medio ponderado categoría R	299,75	302,14	2,40
Categoría D: Canales de hembras que hayan parido	Menos buena y poco cubierta (O-2)	223,59	226,59	3,01
	Menos buena y cubierta (O-3)	293,25	289,13	-4,12
	Precio medio ponderado categoría O	264,69	263,49	-1,19
	Buena y cubierta (R-3)	201,21	199,88	-1,33
	Buena y grasa (R-4)	264,99	257,29	-7,70
	Precio medio ponderado categoría R	217,15	214,23	-2,92
Categoría E Canales de otras hembras	Menos buena y poco cubierta (O-2)	186,89	176,90	-9,99
	Menos buena y cubierta (O-3)	173,04	174,23	1,19
	Menos buena y grasa (O-4)	191,71	190,72	-0,99
	Precio medio ponderado categoría O	180,11	178,94	-1,17
	Mediocre y poco cubierta (P-2)	147,41	144,74	-2,66
	Mediocre y cubierta (P-3)	172,53	172,53	0,00
Categoría E Canales de otras hembras	Precio medio ponderado categoría P	164,24	163,36	-0,88
	Muy buena y poco cubierta (U-2)	291,10	285,22	-5,88
	Muy buena y cubierta (U-3)	316,55	311,82	-4,73
	Precio medio ponderado categoría U	303,32	297,99	-5,33
	Buena y poco cubierta (R-2)	260,82	261,95	1,13
	Buena y cubierta (R-3)	291,57	288,20	-3,37
Categoría E Canales de otras hembras	Buena y grasa (R-4)	251,30	252,42	1,11
	Precio medio ponderado categoría R	271,74	271,16	-0,58
	Menos buena y poco cubierta (O-2)	266,89	270,13	3,24
	Menos buena y cubierta (O-3)	282,01	283,83	1,82
	Menos buena y grasa (O-4)	302,28	298,78	-3,50
	Precio medio ponderado categoría O	274,65	277,03	2,37

I-6 PRECIOS EN MERCADOS REPRESENTATIVOS VACUNO Y OVINO

2.- PRECIO MEDIO NACIONAL DEL BOVINO (€/100 kg VIVO)

BOVINO VIVO	Semana 21-27/09 2009	Semana 28/09-4/10 2009	Variación
Machos hasta 480 kg vivo	191,18	190,89	-0,28
Machos de más de 480 kg vivo	181,54	181,23	-0,31
Hembras que hayan parido	84,69	83,30	-1,39
Otras hembras de hasta 380 kg vivo	204,51	204,23	-0,28
Otras hembras de más de 380 kg vivo	199,31	199,50	0,19

3.- PRECIO MEDIO NACIONAL DE OTROS ANIMALES DE LA ESPECIE BOVINA (RGTO 2273/02).

OTROS BOVINOS	Semana 21-27/09 2009	Semana 28/09-4/10 2009	Variación
Terneros machos de ocho días a cuatro semanas			
tipo frisón	114,59	111,80	-2,79
tipo cruzado	313,60	313,10	-0,50
<i>Media ponderada nacional (€/cabeza)</i>	214,10	212,45	-1,65
Bovinos ligeros entre seis y doce meses			
tipo cruzado	222,51	220,65	-1,86
tipo país	149,70	147,84	-1,86
<i>Media ponderada nacional (€/100 kg vivo)</i>	197,02	195,16	-1,86

B) CORDEROS

1.- PRECIOS MEDIOS NACIONALES DE CANALES DE OVINO FRESCAS O REFRIGERADAS (RGTO 315/02).

CORDEROS I y II	Semana 21-27/09 2009	Semana 28/09-4/10 2009	Variación
Cordero I (12 a 13 kg / canal)	660,68	664,40	3,72
Cordero II (13,1 a 16 kg /canal)	579,77	582,71	2,94
<i>Media nacional</i>	620,23	623,56	3,33

2.- PRECIOS MEDIOS DE CANALES DE OVINO FRESCAS O REFRIGERADAS EN LOS MERCADOS NACIONALES REPRESENTATIVOS PARA LA C.E.

MERCADO REPRESENTATIVO	Semana 21-27/09 2009	Semana 28/09-4/10 2009	Variación
Barcelona	715,84	715,32	-0,52
Madrid	641,91	641,91	0,00
Valencia	724,94	724,94	0,00
Albacete	607,70	617,00	9,30
Zaragoza	650,71	660,25	9,54
Medina del Campo	595,00	595,00	0,00
Talavera de la Reina	663,78	654,11	-9,67
Extremadura	624,98	630,38	5,40
<i>Media ponderada nacional</i>	643,03	645,35	2,32

PRECIOS EN MERCADOS REPRESENTATIVOS - PRODUCTOS GANADEROS

D)-PORCINO
 Clasificación EUROP. R(CEE) 1572/95

€/100 kg canal

MERCADO REPRESENTATIVO	CLASE E		
	Semana 21-27/09 2009	Semana 28/09-04/10 2009	Variación
LONJAS			
Ebro	141,61	137,17	-4,44
Mercolleida	142,39	137,95	-4,44
Segovia	141,08	141,21	0,13
Segura	140,95	138,47	-2,48
Silleda	146,29	141,10	-5,19
Conjunto de Lonjas Media ponderada	142,36	138,79	-3,57
MATADEROS Media ponderada	146,39	142,46	-3,93
Media nacional	144,38	140,63	-3,75

MERCADO REPRESENTATIVO	CLASE U			CATEGORIA II		
	Semana 21-27/09 2009	Semana 28/09-04/10 2009	Variación	Semana 21-27/09 2009	Semana 28/09-04/10 2009	Variación
LONJAS						
Ebro	139,27	134,79	-4,49	137,74	133,25	-4,49
Mercolleida	140,04	135,56	-4,49	138,51	134,02	-4,49
Segovia	138,76	138,76	0,00	137,45	137,45	0,00
Segura	138,63	136,07	-2,56	137,35	134,79	-2,56
Silleda	143,88	138,65	-5,23	143,05	137,85	-5,19
Conjunto de Lonjas Media ponderada	140,02	136,38	-3,64	138,65	135,02	-3,63
MATADEROS Media ponderada	143,98	139,99	-3,99	140,21	136,16	-4,05
Media nacional	142,00	138,19	-3,81	139,43	135,59	-3,84

PRECIOS EN MERCADOS REPRESENTATIVOS - PRODUCTOS GANADEROS**E)- PORCINO PRECOZ**
Lechones, Otras calidades**€/100 kg vivo**

LECHONES	Semana 21-27/09 2009	Semana 28/09-04/10 2009	Variación
Normal.Base 20 kg de peso.	144,45	143,55	-0,90
Lleida.Base 20 kg de peso.	135,00	132,50	-2,50
Segovia . Base 20 kg de peso.	160,00	160,00	0,00
CERDOS CEBADOS			
Categoría U.	109,34	106,40	-2,94
DESVIEJE			
Cerdas de desvieje.	54,64	52,24	-2,40

F)- TRONCO IBERICO
€/100 kg vivo

LECHONES	Semana 21-27/09 2009	Semana 28/09-04/10 2009	Variación
Lechones (Base 23 kg)	186,25	184,51	-1,74
DESVIEJE			
Reproductores de desvieje	65,30	69,57	4,26
CEBADOS			
Marranillos, de 35 a 60 kg	135,40	135,40	0,00
Primales, de 60 a 100 kg	157,95	156,42	-1,52
Cerdos cebados de pienso (extensivo)	137,46	138,43	0,97
Cerdos cebados de bellota	S/COT	S/COT	-----

ISC



MINISTERIO
DE AGRICULTURA, PESCA
Y ALIMENTACIÓN

CENTRO DE PUBLICACIONES
Paseo de la Infanta Isabel, 1 - 28014 MADRID