

INFORME SEMANTAL COYUNTURA

Índice:

- 1. Precios Medios Nacionales, comentarios y gráficos**
- 2. Precios en Mercados Representativos UE**
 - 1. Cereales**
 - 2. Vinos de mesa**
 - 3. Aceites y semillas**
 - 4. Frutas y Hortalizas**
 - 5. Vacuno**
 - 6. Ovino**
 - 7. Porcino**

2 noviembre 2009



GOBIERNO
DE ESPAÑA

MINISTERIO
DE MEDIO AMBIENTE
Y MEDIO RURAL Y MARINO

SUBSECRETARÍA

SECRETARÍA GENERAL TÉCNICA

Publicación elaborada por la
Secretaría General Técnica
Subdirección General de Estadística



Edita

MINISTERIO DE MEDIO AMBIENTE Y MEDIO RURAL Y MARINO
SECRETARÍA GENERAL TÉCNICA

Se permite la utilización, copia o reproducción de los datos de este Boletín siempre que se cite expresamente su procedencia.

PRECIOS MEDIOS NACIONALES

-3-

CEREALES (=): Cotizaciones en niveles similares a los de la semana anterior en los principales cereales.

VINO DE MESA (▲): Continúa la misma tónica en el mercado de vinos a granel. Se aprecia el blanco (4,29%) y, en menor medida, el tinto (1,26%).

ACEITES VEGETALES (▼): Importante retroceso de las cotizaciones de los de oliva y sus derivados. Baja el virgen (-2,52%) y el lampante (-3,10%), pero en especial el de orujo (-7,88%). Sube el de girasol refinado (2,47%) y se mantiene la cotización de la semilla.

CITRICOS: Bajan limón (-6,71%) y naranja (-3,66%). Sube la clementina (4,73%).

FRUTAS DE PEPITA (=): Cotizaciones estables tanto en pera como en manzana.

HORTALIZAS: Salvo la pérdida de valor constatada en pimiento verde italiano (-27,70%), se aprecian el resto de las hortalizas, en especial la acelga (19,47%) y el tomate liso (16,56%). Sube la patata (3,98%).

VACUNO: La carne de ternera permanece estable, no es así con el precio de la carne de añejo, que sufre esta semana una caída del -1,74%. El precio de los animales vivos se mantiene invariable.

OVINO (▼): Descenso en el precio de la carne de ovino, con bajadas en las canales de los corderos 9-19 kilos del -0,42% y del -0,47% en las de los corderos 12-16 kilos.

PORCINO (▼): Los precios de las canales de porcino de capa blanca de mayor calidad cayeron un -1,75%; las otras canales lo hicieron en un -1,45% de media. Mientras, las cotizaciones de los lechones (▲) siguen al alza (5,69%)

POLLO (▼): Descenso en el precio de la carne de pollo del -3,26%.

HUEVOS (▲): El precio de la docena de huevos de la Clase L permanece constante, sin embargo, los de la docena de la Clase M repuntan un 1,20%.

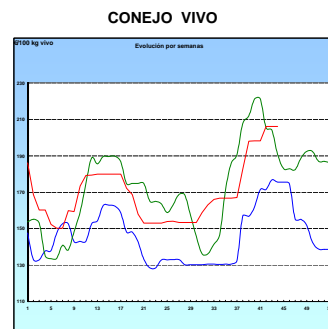
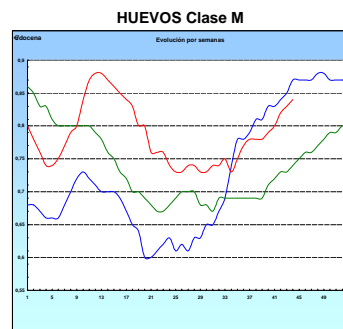
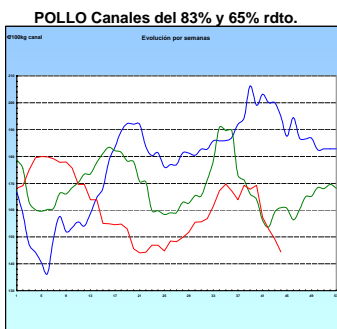
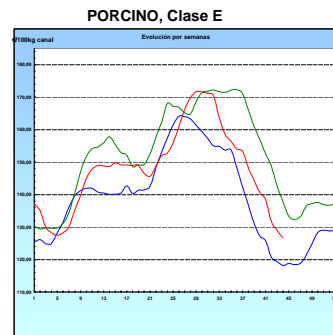
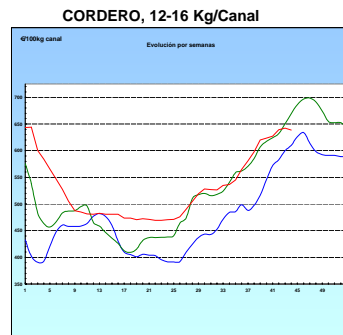
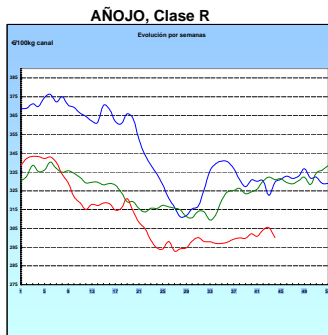
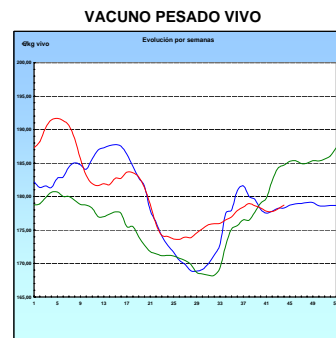
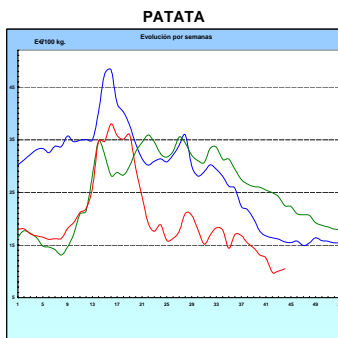
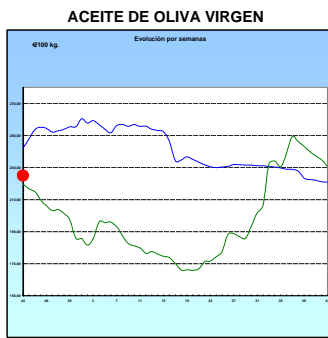
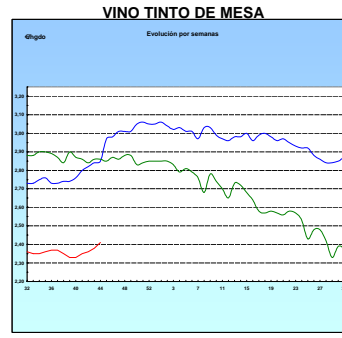
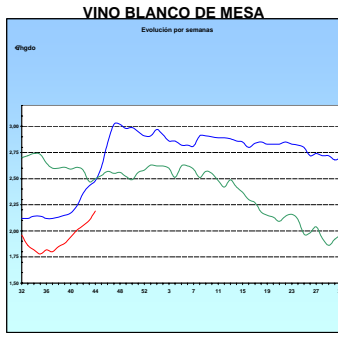
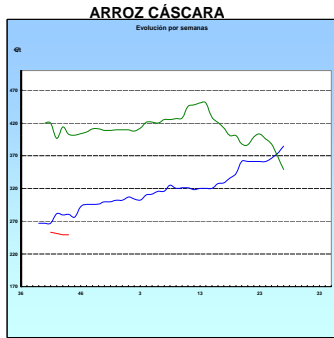
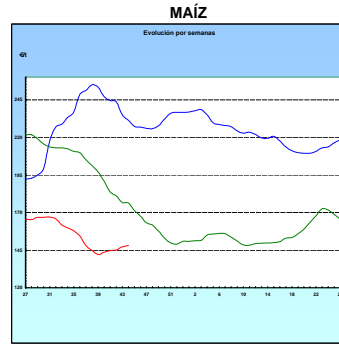
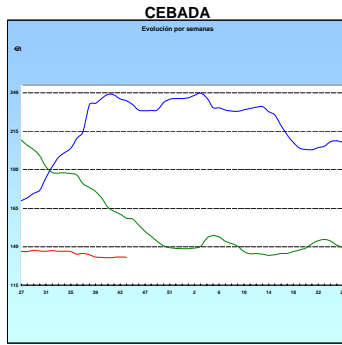
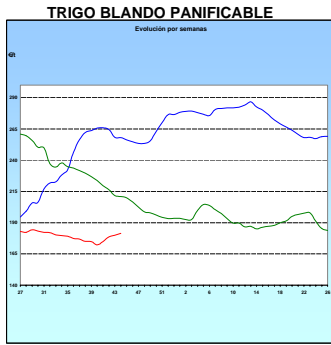
CONEJO (=): Precios estables.

	PRODUCTOS AGRARIOS (especificaciones)	semana 43 19-25/10 2009	semana 44 26/10-1/11 2009	Variación semanal euros	Variación semanal %
AGRICOLAS					
(1)	Trigo blando panificable (€/t)	179,92	181,40	1,48	0,82
(1)	Cebada pienso (€/t)	133,26	133,06	-0,20	-0,15
(1)	Maíz grano (€/t)	147,15	148,00	0,85	0,58
(4)	Arroz cáscara (€/t)	249,13	249,00	-0,13	-0,05
(1)	Alfalfa (€/t)	143,17	141,75	-1,42	-0,99
(2)	Vino blanco sin indicación geográfica (€/hgdo)	2,10	2,19	0,09	4,29
(2)	Vino tinto sin indicación geográfica (€/hgdo, 12p. color)	2,38	2,41	0,03	1,26
(3)	Aceite de oliva virgen de 0,8 a 2° (€/100 kg)	230,66	224,85	-5,81	-2,52
(3)	Aceite de oliva lampante, más de 2° (€/100 kg)	225,77	218,76	-7,01	-3,10
(3)	Aceite de orujo crudo (€/100 kg)	82,59	76,08	-6,51	-7,88
(3)	Aceite girasol refinado (€/100 kg)	65,71	67,33	1,62	2,47
(1)	Semilla de girasol, calidad tipo (€/100kg)	23,42	23,47	0,05	0,21
(4)	Naranja grupo Navel (€/100kg)	20,78	20,02	-0,76	-3,66
(4)	Clementina (€/100kg.)	27,28	28,57	1,29	4,73
(4)	Limón (€/100 kg)	27,59	25,74	-1,85	-6,71
(4)	Manzana Golden (€/100 kg)	29,00	29,00	0,00	0,00
(4)	Pera Blanquilla (€/100kg)	52,10	52,10	0,00	0,00
(4)	Melocotón conjunto variedades (€/100kg)	46,59	53,69	7,10	15,24
(4)	Acelga (€/100kg)	33,59	40,13	6,54	19,47
(4)	Cebolla (€/100kg)	8,84	9,72	0,88	9,95
(4)	Lechuga Romana (€/100 kg)	31,71	32,82	1,11	3,50
(4)	Pimiento verde tipo italiano (€/100 kg)	64,05	46,31	-17,74	-27,70
(4)	Judía verde tipo plana (€/100 kg)	119,91	126,09	6,18	5,15
(4)	Tomate liso (€/100 kg)	42,39	49,41	7,02	16,56
(4)	Patata (€/100 kg)	10,06	10,46	0,40	3,98
GANADEROS					
(6)	Ternera, conjunto clases (€/100 kg canal)	336,52	337,22	0,70	0,21
(6)	Añojo, buena conformación (€/100 kg canal)	305,28	299,98	-5,30	-1,74
(6)	Bovino vivo, conjunto categorías (€/100 kg vivo)	178,17	178,70	0,53	0,30
(6)	Corderos 9-19 kilos (€/100 kg canal)	663,37	660,57	-2,80	-0,42
(6)	Corderos 12-16 kilos (€/100 kg canal)	641,93	638,90	-3,03	-0,47
(6)	Porcino 60-55% magro (€/100 kg canal)	128,88	126,62	-2,26	-1,75
(6)	Porcino 50-55% magro (€/100 kg canal)	126,54	124,72	-1,82	-1,44
(6)	Porcino <50% magro (€/100 kg canal)	124,00	122,20	-1,80	-1,45
(6)	Lechón 20 kg (€/unidad)	29,50	31,18	1,68	5,69
(7)	Pollo, media canales del 83% y 65% rdto. (€/100 kg canal)	149,25	144,38	-4,87	-3,26
(8)	Huevos - Clase L (€/docena)	0,94	0,94	0,00	0,00
(8)	Huevos - Clase M (€/docena)	0,83	0,84	0,01	1,20
(4)	Conejo 1,8-2,2 kilo, vivo (€/100 kg)	206,07	206,07	0,00	0,00
(1)	Leche de vaca 3,7% materia grasa (€/hl)	29,33	29,33	0,00	0,00

Posición comercial: (1) Entrada industria; (2) Salida bodega; (3) Salida almazara; (4) Granel; s/finca, almacén agricultor, alhóndiga lonja, granja; (5) Percibido por el agricultor; (6) Entrada matadero; (7) Salida muelle matadero; (8) Salida muelle centro de embalaje.

PRECIOS MEDIOS NACIONALES

■ antepenúltima campaña
■ penúltima campaña
■ campaña actual



I-2 PRECIOS EN MERCADOS REPRESENTATIVOS - CEREALES

Precios en €/t
Trigos Rgto. CE 1784/03

Precios de comercio al por mayor. Mercancía nacional y/o importada, sobre vehículo en posición almacén

PRODUCTO	MERCADO REPRESENTATIVO	Semana 19-25/10 2009	Semana 26/10-1/11 2009	Variación
TRIGO BLANDO PANIFICABLE	Alava	150,00	150,00	0,00
	Albacete	143,10	146,40	3,30
	Avila	139,00	139,00	0,00
	Barcelona	148,00	150,00	2,00
	Burgos	140,40	143,53	3,13
	Cadiz	144,24	150,25	6,01
	Cantabria	140,00	142,00	2,00
	Córdoba	155,00	156,00	1,00
	Cuenca	144,00	150,00	6,00
	Gerona	148,00	150,00	2,00
	Huesca	142,60	144,80	2,20
	León	141,00	141,00	0,00
	Orense	142,00	142,00	0,00
	Palencia	139,00	140,00	1,00
	Rioja	150,00	150,00	0,00
	Salamanca	143,60	144,00	0,40
	Sevilla	145,16	149,97	4,81
	Soria	149,21	149,71	0,50
	Tarragona	140,00	142,00	2,00
	Teruel	145,00	145,00	0,00
Valencia	145,00	150,00	5,00	
Valladolid	142,79	140,69	-2,10	
Zamora	140,90	141,10	0,20	
Zaragoza	147,00	147,00	0,00	
TRIGO DURO	Burgos	165,10	168,10	3,00
	Córdoba	175,00	168,00	-7,00
	Sevilla	179,48	169,87	-9,61
	Zamora	157,00	158,00	1,00
	Zaragoza	175,00	175,00	0,00

I-2 PRECIOS EN MERCADOS REPRESENTATIVOS - CEREALES

Precios en €/t
Cebada Rto. CE 1784/03

Precios de comercio al por mayor. Mercancía nacional y/o importada, sobre vehículo en posición almacén

PRODUCTO	MERCADO REPRESENTATIVO	Semana 19-25/10 2009	Semana 26/10-1/11 2009	Variación
CEBADA PIENSO	Alava	132,00	132,00	0,00
	Albacete	133,50	128,50	-5,00
	Avila	126,00	126,00	0,00
	Barcelona	135,00	136,00	1,00
	Burgos	128,11	127,42	-0,69
	Cantabria	130,00	130,00	0,00
	Ciudad Real	127,20	129,20	2,00
	Coruña	130,00	130,00	0,00
	Gerona	135,00	136,00	1,00
	Granada	132,00	132,00	0,00
	Guadalajara	125,61	125,61	0,00
	Huesca	122,20	123,30	1,10
	Leon	130,00	130,00	0,00
	Lerida	129,00	130,00	1,00
	Murcia	128,00	131,00	3,00
	Navarra	135,00	135,00	0,00
	Orense	135,00	135,00	0,00
	Palencia	126,60	126,60	0,00
	Rioja	132,00	132,00	0,00
	Salamanca	133,50	133,70	0,20
	Segovia	127,40	127,40	0,00
	Sevilla	132,20	133,80	1,60
	Soria	131,30	131,40	0,10
	Teruel	124,00	124,00	0,00
	Toledo	135,40	135,70	0,30
	Valencia	131,00	135,00	4,00
Valladolid	125,17	127,68	2,51	
Zaragoza	127,00	127,00	0,00	
CEBADA MALTA	Burgos	150,25	150,25	0,00
	Guadalajara	137,00	140,00	3,00
	Huesca	132,00	136,00	4,00
	Navarra	137,00	137,00	0,00
	Palencia	150,25	150,25	0,00
	Segovia	151,00	150,00	-1,00

I-2 PRECIOS EN MERCADOS REPRESENTATIVOS - CEREALES

Precios en €t
 Maíz Rgto. CE 1784/03
 Arroz cáscara Rgto. CE 1785/03

Maíz grano, precios de comercio al por mayor. Mercancía nacional y/o importada, sobre vehículo en almacén
 Arroz cáscara precios a salida almacén agricultor

PRODUCTO	MERCADO REPRESENTATIVO	Semana 19-25/10 2009	Semana 26/10-1/11 2009	Variación
MAIZ-GRANO	Albacete	143,10	148,60	5,50
	Asturias	152,00	152,00	0,00
	Avila	147,00	148,00	1,00
	Badajoz	142,74	142,74	0,00
	Barcelona	146,00	148,00	2,00
	Coruña	150,00	150,00	0,00
	Gerona	146,00	148,00	2,00
	Huesca	136,20	138,00	1,80
	León	144,00	144,00	0,00
	Lérida	140,00	146,00	6,00
	Madrid	150,00	150,00	0,00
	Murcia	147,00	149,00	2,00
	Navarra	144,00	144,00	0,00
	Pontevedra	150,00	150,00	0,00
	Rioja	144,00	144,00	0,00
	Salamanca	146,80	147,10	0,30
	Sevilla	142,40	148,85	6,45
	Tarragona	139,00	141,00	2,00
	Teruel	139,00	139,00	0,00
	Valencia	145,00	153,00	8,00
Valladolid	141,99	142,19	0,20	
Zaragoza	141,00	142,50	1,50	
ARROZ CASCARA	Sevilla Largo	235,80	235,60	-0,20
	Redondo	270,07	270,01	-0,06
ARROZ CASCARA	Valencia Redondo(V.Bahía)	270,00	270,00	0,00
ARROZ BLANCO EXTRA	Tarragona	700,00	700,00	0,00
	Valencia	700,00	700,00	0,00

1 **I-3 PRECIOS EN MERCADOS REPRESENTATIVOS
VINOS BLANCO Y TINTO SIN INDICACION GEOGRAFICA
Reglamentos C.E 479/2008 y 436/2009**

**En €hgdo, salida bodega, a granel, pago al contado sin I.V.A.
Precio de vino tinto referido al producto de 12 puntos de color**

PRODUCTO	MERCADO REPRESENTATIVO	Semana 19-25/10 2009	Semana 26/10-1/11 2009	Variación
VINO BLANCO	Albacete	1,84	1,87	0,03
	Badajoz	2,12	2,20	0,09
	Ciudad Real	2,19	2,31	0,12
	Cuenca	1,81	1,72	-0,09
	Huelva	2,00	2,00	0,00
	Toledo	2,13	2,25	0,11
VINO TINTO	Albacete	2,29	2,38	0,09
	Ciudad Real	2,35	2,38	0,03
	Cuenca	2,43	2,43	0,00
	Madrid	2,54	2,55	0,01
	Murcia	2,57	2,54	-0,03
	Toledo	2,44	2,44	0,00
	Valencia	2,35	2,35	0,00

I-4 PRECIOS EN MERCADOS REPRESENTATIVOS DE ACEITES

Aceites. Precios sobre almazara, en €/100 kg, sin I.V.A.Rgtos C.E. 865/04 y 826/08

Semilla de girasol. Precios en centros de demanda, en €/100 kg, sin I.V.A. Rgto C.E.E. 3405/93

PRODUCTO Y ESPECIFICACIONES	MERCADO REPRESENTATIVO	Semana 19-25/10 2009	Semana 26/10-1/11 2009	Variación
ACEITE DE OLIVA VIRGEN EXTRA Menos de 0,8°	Ciudad Real	250,00	238,00	-12,00
	Córdoba	235,75	229,75	-6,00
	Jaén	237,40	229,89	-7,51
	Málaga	247,50	237,00	-10,50
	Sevilla	250,00	249,00	-1,00
	Tarragona	234,40	225,38	-9,02
	Toledo	245,00	239,00	-6,00
ACEITE DE OLIVA VIRGEN De 0,8° a 2°	Badajoz	235,90	223,80	-12,10
	Córdoba	229,75	224,75	-5,00
	Jaén	229,88	223,87	-6,01
	Málaga	232,00	223,50	-8,50
	Sevilla	240,00	239,00	-1,00
	Tarragona	228,39	219,37	-9,02
	Toledo	234,00	227,00	-7,00
ACEITE DE OLIVA LAMPANTE	Badajoz	235,90	-	-
	Córdoba	226,25	217,25	-9,00
	Jaén	225,37	219,37	-6,00
	Málaga	226,50	221,00	-5,50
	Sevilla	228,00	228,00	0,00
	Tarragona	213,36	202,84	-10,52
ACEITE DE OLIVA REFINADO	Córdoba	228,25	221,75	-6,50
	Jaén	234,39	228,38	-6,01
	Sevilla	246,00	243,00	-3,00
	Tarragona	238,90	230,12	-8,78
ACEITE DE ORUJO CRUDO	Córdoba	79,50	75,00	-4,50
	Jaén	84,14	75,12	-9,02
	Tarragona	84,14	78,13	-6,01
ACEITE DE ORUJO REFINADO	Córdoba	125,50	120,25	-5,25
	Jaén	129,21	123,20	-6,01
	Tarragona	129,22	123,21	-6,01
ACEITE DE GIRASOL CRUDO	Córdoba	58,00	61,50	3,50
	Sevilla	55,00	57,50	2,50
ACEITE DE GIRASOL REFINADO	Córdoba	66,13	67,00	0,88
	Sevilla	64,00	66,50	2,50
	Tarragona	67,00	68,50	1,50
SEMILLA DE GIRASOL	Andalucía	25,07	24,47	-0,60
	Centro-Norte	21,78	22,47	0,69

I-5 PRECIOS EN MERCADOS REPRESENTATIVOS - FRUTAS Y HORTALIZAS
PRECIOS DE PRODUCTOS NACIONALES

Mercados representativos de producción

Rgtos. CE 2.200/96, 659/97 y 877/04

En €/100 kg, a salida agrupación de productores, envasado, sin incluir I.V.A.

CITRICOS

PRODUCTO	MERCADO	VARIEDAD O TIPO	CAT.	CALIBRE mm.	DIA/MES				
					26/10	27/10	28/10	29/10	30/10
LIMON	Alicante	-	I	1-3	82,57	79,93	81,17	82,56	79,54
	Murcia	-	I	1-3	90,00	85,00	85,00	90,00	85,00
NARANJA	Valencia	Navelina	I	2-4	61,31	61,31	61,31	61,31	61,31
	Sevilla	Navelina	I	2-4	-	-	-	58,69	58,69
CLEMENTINA	Castellón	-	I	1X2	81,75	81,75	81,75	81,75	81,75
	Valencia	-	I	1X2	79,40	79,40	79,40	79,40	79,40
SATSUMA	Valencia	-	I	1X2	72,66	72,66	72,66	72,66	72,66

FRUTAS DE PEPITA

PRODUCTO	MERCADO	VARIEDAD O TIPO	CAT.	CALIBRE mm.	DIA/MES				
					26/10	27/10	28/10	29/10	30/10
MANZANA	Lleida	Gala	I	70-80	48,69	47,15	47,68	45,90	47,32
	Lleida	Fuji	I	70-80	31,21	32,05	30,56	30,74	28,95
	Lleida	Golden Delicious	I	70-80	31,21	32,05	30,56	30,74	28,95
PERA	Lleida	Blanquilla	I	55-60	68,29	69,46	68,70	68,17	68,25
	Lleida	Conferencia	I	60-65	74,23	75,61	73,00	74,83	74,29
	Lleida	William's	I	65-70	-	70,00	70,00	70,00	70,00
UVA DE MESA	Alicante	Italia	I	-	112,52	112,52	112,52	112,52	112,52

FRUTAS DE HUESO

PRODUCTO	MERCADO	VARIEDAD O TIPO	CAT.	CALIBRE mm.	DIA/MES				
					26/10	27/10	28/10	29/10	30/10
CIRUELA	Murcia	Japonesa	I	40y+	50	50	50	50	50
MELOCOTÓN	Lleida	Carne amarilla	I	A/B	57,00	57,00	57,00	56,00	57,00
	Huesca	Carne amarilla	I	A/B	-	52,02	53,99	56,02	58,53
NECTARINA	Zaragoza	Carne amarilla	I	A/B	56,58	59,44	52,26	55,71	54,70

I-5 PRECIOS EN MERCADOS REPRESENTATIVOS - FRUTAS Y HORTALIZAS

PRECIOS DE PRODUCTOS NACIONALES

Mercados representativos de producción

Rgtos. CE 2.200/96, 659/97 y 877/04

En €100 kg, a salida agrupación de productores, envasado, sin incluir I.V.A.

HORTALIZAS

PRODUCTO	MERCADO	VARIEDAD O TIPO	CAT.	CALIBRE mm.	DIA/MES				
					26/10	27/10	28/10	29/10	30/10
AJO	Cuenca	Blanco	I	50-80	100,00	100,00	100,00	100,00	100,00
	Cuenca	Morado	I	50-80	134,63	134,63	134,63	134,63	134,63
BERENJENA	Almería	-	I	-	35,70	35,70	35,70	35,70	35,70
CALABACIN	Almería	-	I	-	62,75	65,08	65,08	65,08	65,08
CEBOLLA	Albacete	Amarilla	I	-	10,75	10,75	10,75	10,75	10,75
CHAMPIÑON	La Rioja	Cerrado	I	30-65	132,76	135,96	135,53	133,92	135,43
COLIFLOR	La Rioja Granada	Coronada	I	-	31,88	30,91	30,91	30,91	30,91
		Coronada	I	-	34,58	34,58	34,58	34,58	34,58
LECHUGA	Almería Murcia	Iceberg	I	400y+	78,83	78,83	84,90	84,90	84,90
		Iceberg	I	400y+	65,00	65,00	65,00	65,00	65,00
MELÓN	Ciudad Real	Piel de Sapo	I	-	36,00	36,00	36,00	36,00	36,00
PEPINO	Almería	Liso	I	-	50,00	50,00	50,00	50,00	50,00
PIMIENTO	Almería Almería	Cuadrado color (rojo o amarillo)	I	70y+	61,96	61,96	61,96	61,96	61,96
		Verde alargado	I	40y+	62,75	62,75	62,75	62,75	62,75
JUDÍA VERDE	Almería	Plana	I	-	141,11	141,11	141,11	141,11	141,11
TOMATE	Almería	Redondo	I	57-82	61,00	62,59	60,00	60,00	60,00
	Almería	Racimo	I	-	-	55,89	55,89	55,89	55,89
	Granada	Cereza	I	-	-	200,00	190,00	180,00	180,00
	Murcia	Redondo	I	57-82	58,30	58,30	58,30	58,30	58,30
ZANAHORIA	Cádiz	-	I	-	45,16	45,16	45,16	45,16	45,16

I-6 PRECIOS EN MERCADOS REPRESENTATIVOS VACUNO Y OVINO

A) BOVINO

**1.- PRECIO MEDIO NACIONAL (EUROS\100 kg CANAL) DE CANALES DE BOVINO PESADO
SEGÚN MODELO COMUNITARIO DE CLASIFICACIÓN (RGTO 295/96).**

CATEGORIA	CLASE DE CONFORMACIÓN Y DE ESTADO DE ENGRASAMIENTO	Semana 18-25/11 2009	Semana 26/10-1/11 2009	Variación
Categoría A: Canales de machos jóvenes sin castrar de menos de 2 años	Muy buena y poco cubierta (U-2)	332,52	321,80	-10,72
	Muy buena y cubierta (U-3)	333,35	329,31	-4,04
	Precio medio ponderado categoría U	333,05	326,53	-6,51
	Buena y poco cubierta (R-2)	271,75	262,70	-9,05
	Buena y cubierta (R-3)	324,97	321,88	-3,09
	Precio medio ponderado categoría R	305,28	299,98	-5,30
Categoría D: Canales de hembras que hayan parido	Menos buena y poco cubierta (O-2)	223,05	220,99	-2,06
	Menos buena y cubierta (O-3)	286,03	287,40	1,37
	Precio medio ponderado categoría O	260,21	260,18	-0,03
	Buena y cubierta (R-3)	195,28	192,59	-2,69
	Buena y grasa (R-4)	242,72	232,82	-9,90
	Precio medio ponderado categoría R	207,14	202,65	-4,49
Categoría E Canales de otras hembras	Menos buena y poco cubierta (O-2)	184,92	173,74	-11,17
	Menos buena y cubierta (O-3)	174,10	169,33	-4,77
	Menos buena y grasa (O-4)	184,98	186,96	1,98
	Precio medio ponderado categoría O	178,66	174,62	-4,04
	Mediocre y poco cubierta (P-2)	144,22	139,29	-4,93
	Mediocre y cubierta (P-3)	166,38	166,38	0,00
Categoría E Canales de otras hembras	Precio medio ponderado categoría P	159,07	157,44	-1,63
	Muy buena y poco cubierta (U-2)	288,58	281,54	-7,03
	Muy buena y cubierta (U-3)	319,87	315,02	-4,85
	Precio medio ponderado categoría U	303,60	297,61	-5,99
	Buena y poco cubierta (R-2)	264,01	267,56	3,55
	Buena y cubierta (R-3)	294,19	290,19	-4,00
Categoría E Canales de otras hembras	Buena y grasa (R-4)	259,73	257,38	-2,35
	Precio medio ponderado categoría R	275,14	275,35	0,21
	Menos buena y poco cubierta (O-2)	273,08	276,06	2,98
	Menos buena y cubierta (O-3)	285,36	289,31	3,95
	Menos buena y grasa (O-4)	301,44	304,04	2,60
	Precio medio ponderado categoría O	279,37	282,74	3,37

I-6 PRECIOS EN MERCADOS REPRESENTATIVOS VACUNO Y OVINO

2.- PRECIO MEDIO NACIONAL DEL BOVINO (€/100 kg VIVO)

BOVINO VIVO	Semana 19-25/10 2009	Semana 26/10-1/11 2009	Variación
Machos hasta 480 kg vivo	191,37	191,81	0,44
Machos de más de 480 kg vivo	181,75	182,80	1,05
Hembras que hayan parido	77,90	77,66	-0,25
Otras hembras de hasta 380 kg vivo	205,72	206,11	0,39
Otras hembras de más de 380 kg vivo	200,01	200,32	0,31

3.- PRECIO MEDIO NACIONAL DE OTROS ANIMALES DE LA ESPECIE BOVINA (RGTO 2273/02).

OTROS BOVINOS	Semana 19-25/10 2009	Semana 26/10-1/11 2009	Variación
Terneros machos de ocho días a cuatro semanas			
tipo frisón	110,05	106,43	-3,62
tipo cruzado	310,35	312,29	1,94
<i>Media ponderada nacional (€/cabeza)</i>	210,20	209,36	-0,84
Bovinos ligeros entre seis y doce meses			
tipo cruzado	216,34	219,13	2,79
tipo país	143,54	147,72	4,18
<i>Media ponderada nacional (€/100 kg vivo)</i>	190,86	194,14	3,28

B) CORDEROS

1.- PRECIOS MEDIOS NACIONALES DE CANALES DE OVINO FRESCAS O REFRIGERADAS (RGTO 315/02).

CORDEROS I y II	Semana 19-25/10 2009	Semana 26/10-1/11 2009	Variación
Cordero I (12 a 13 kg / canal)	682,60	679,51	-3,09
Cordero II (13,1 a 16 kg /canal)	601,25	598,28	-2,97
<i>Media nacional</i>	641,93	638,90	-3,03

2.- PRECIOS MEDIOS DE CANALES DE OVINO FRESCAS O REFRIGERADAS EN LOS MERCADOS NACIONALES REPRESENTATIVOS PARA LA C.E.

MERCADO REPRESENTATIVO	Semana 19-25/10 2009	Semana 26/10-1/11 2009	Variación
Barcelona	727,40	727,40	0,00
Madrid	675,40	675,40	0,00
Valencia	780,99	780,99	0,00
Albacete	616,70	616,70	0,00
Zaragoza	660,25	660,25	0,00
Medina del Campo	655,00	655,00	0,00
Talavera de la Reina	674,11	654,11	-20,00
Extremadura	630,68	630,68	0,00
<i>Media ponderada nacional</i>	663,37	660,57	-2,80

PRECIOS EN MERCADOS REPRESENTATIVOS - PRODUCTOS GANADEROS**D)-PORCINO**

Clasificación EUROP. R(CEE) 1572/95

€100 kg canal

MERCADO REPRESENTATIVO	CLASE E		
	Semana 19-25/10 2009	Semana 26/10-1/11 2009	Variación
LONJAS			
Ebro	125,53	123,18	-2,35
Mercolleida	126,31	123,96	-2,35
Segovia	128,01	124,95	-3,06
Segura	127,49	125,78	-1,70
Silleda	129,41	126,81	-2,60
Conjunto de Lonjas Media ponderada	127,03	124,66	-2,37
MATADEROS Media ponderada	130,72	128,59	-2,13
Media nacional	128,88	126,62	-2,25

MERCADO REPRESENTATIVO	CLASE U			CATEGORIA II		
	Semana 19-25/10 2009	Semana 26/10-1/11 2009	Variación	Semana 19-25/10 2009	Semana 26/10-1/11 2009	Variación
LONJAS						
Ebro	123,25	121,33	-1,92	121,71	119,79	-1,92
Mercolleida	124,02	122,10	-1,92	122,48	120,56	-1,92
Segovia	125,69	123,07	-2,61	124,38	121,77	-2,61
Segura	125,17	123,89	-1,28	123,89	121,97	-1,92
Silleda	127,06	124,90	-2,16	126,16	123,57	-2,60
Conjunto de Lonjas Media ponderada	124,73	122,78	-1,94	123,36	121,24	-2,11
MATADEROS Media ponderada	128,35	126,65	-1,69	124,65	123,16	-1,49
Media nacional	126,54	124,72	-1,82	124,00	122,20	-1,80

PRECIOS EN MERCADOS REPRESENTATIVOS - PRODUCTOS GANADEROS**E)- PORCINO PRECOZ
Lechones, Otras calidades****€100 kg vivo**

LECHONES	Semana 19-25/10 2009	Semana 26/10-1/11 2009	Variación
Normal.Base 20 kg de peso.	147,50	155,90	8,40
Lleida.Base 20 kg de peso.	135,00	150,00	15,00
Segovia . Base 20 kg de peso.	170,00	165,00	-5,00
CERDOS CEBADOS			
Categoría U.	97,43	96,03	-1,40
DESVIEJE			
Cerdas de desvieje.	50,54	50,24	-0,30

**F)- TRONCO IBERICO
€100 kg vivo**

LECHONES	Semana 19-25/10 2009	Semana 26/10-1/11 2009	Variación
Lechones (Base 23 kg)	185,00	186,47	1,47
DESVIEJE			
Reproductores de desvieje	78,39	78,39	0,00
CEBADOS			
Marranillos, de 35 a 60 kg	135,12	138,09	2,97
Primales, de 60 a 100 kg	149,27	146,23	-3,04
Cerdos cebados de pienso (extensivo)	140,60	141,82	1,21
Cerdos cebados de bellota	S/COT	S/COT	-----

ISC



MINISTERIO
DE AGRICULTURA, PESCA
Y ALIMENTACIÓN

CENTRO DE PUBLICACIONES
Paseo de la Infanta Isabel, 1 - 28014 MADRID