

# INFORME SEMANTAL COYUNTURA

## Índice:

- 1. Precios Medios Nacionales, comentarios y gráficos**
- 2. Precios en Mercados Representativos UE**
  - 1. Cereales**
  - 2. Vinos de mesa**
  - 3. Aceites y semillas**
  - 4. Frutas y Hortalizas**
  - 5. Vacuno**
  - 6. Ovino**
  - 7. Porcino**

3 de junio de 2009



GOBIERNO  
DE ESPAÑA

MINISTERIO  
DE MEDIO AMBIENTE  
Y MEDIO RURAL Y MARINO

SUBSECRETARÍA

SECRETARÍA GENERAL TÉCNICA

Publicación elaborada por la  
Secretaría General Técnica  
Subdirección General de Estadística



Edita

**MINISTERIO DE MEDIO AMBIENTE Y MEDIO RURAL Y MARINO**  
**SECRETARÍA GENERAL TÉCNICA**

Se permite la utilización, copia o reproducción de los datos de este Boletín siempre que se cite expresamente su procedencia.

**PRECIOS MEDIOS NACIONALES**

-3-

**CEREALES:** Sube maíz grano (2,75%) y cebada pienso (1,42%). Estable el trigo blando y el arroz cáscara redondo y medio. Baja el cáscara largo (-13,14%).

**VINOS DE MESA (▲):** Sube el blanco (2,39%) y ligeramente el tinto (0,78%).

**ACEITES VEGETALES (▲):** Se aprecian los de oliva (virgen 2,65% y lampante 4,61%) y el de orujo crudo (2,85%).

**CITRICOS:** Sensible descenso de la naranja Valencia-late(-11,07%). Estabilidad en limón.

**FRUTAS DE HUESO (▼):** Baja albaricoque (-14,95%) y melocotón (-9,98%).

**HORTALIZAS (▼):** Destacado descenso de las cotizaciones en calabacín (-30,86%), pimiento verde italiano (-25,66%) y patata (-20,73%).

**VACUNO (▼):** Baja la cotización de la canal de ternera (-1,45%) y la del añojo (-1,12%). De la misma manera, baja el precio del bovino vivo (-1,65%).

**OVINO (=):** Niveles similares a los de la semana pasada en el precio de la carne de ovino (-0,37% de media).

**PORCINO:** Subida del 2% de media en el precio de la carne de porcino de capa blanca. Baja el lechón para cebo (-2,04%).

**POLLO (=):** Estabilidad en el precio de la carne de pollo.

**HUEVOS (=):** Repetición en el precio de los huevos.

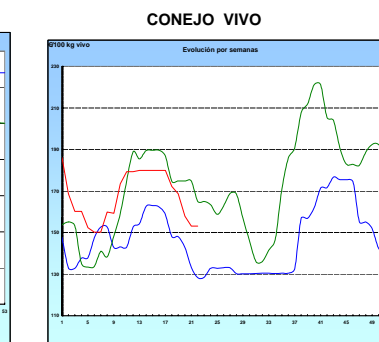
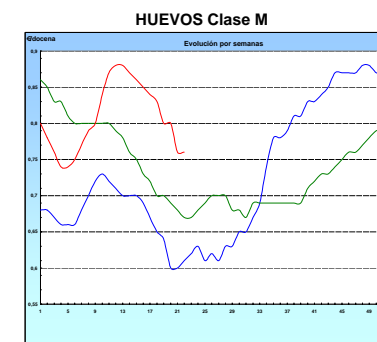
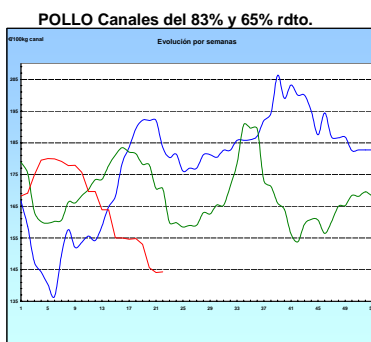
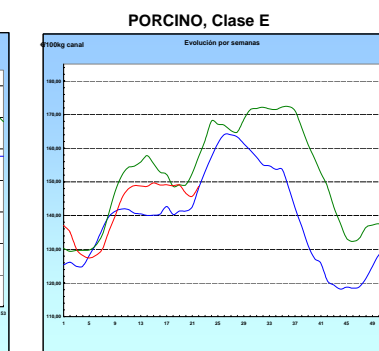
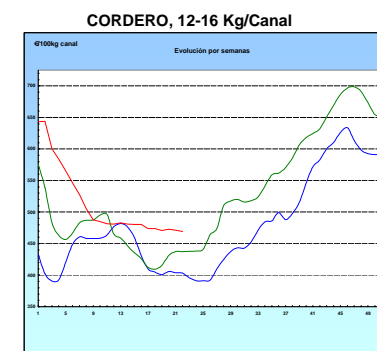
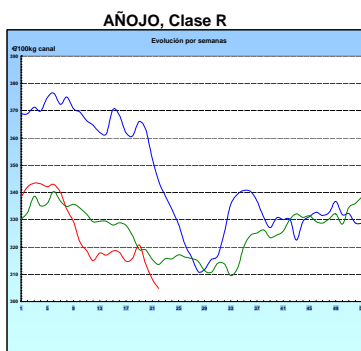
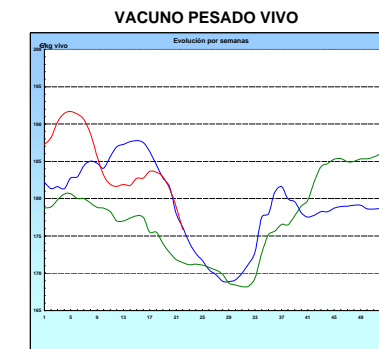
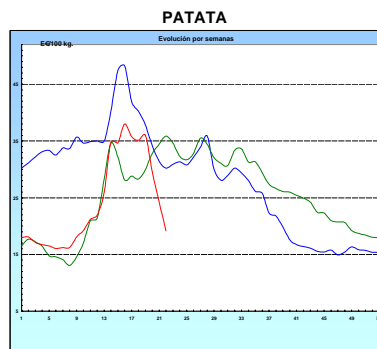
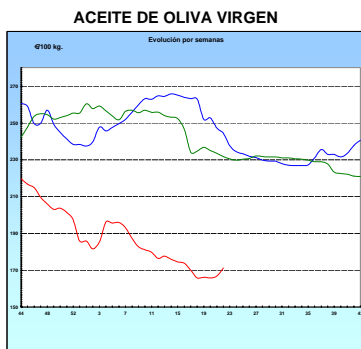
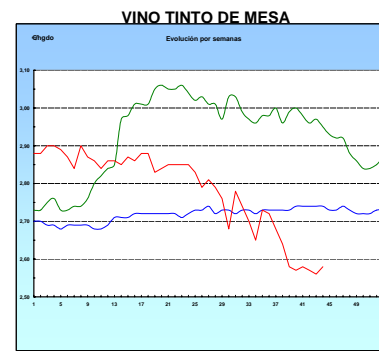
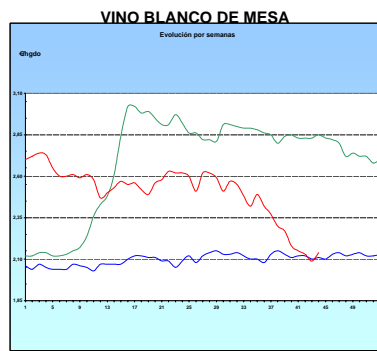
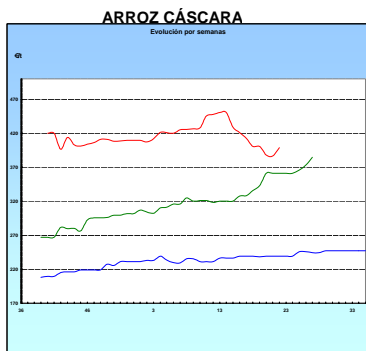
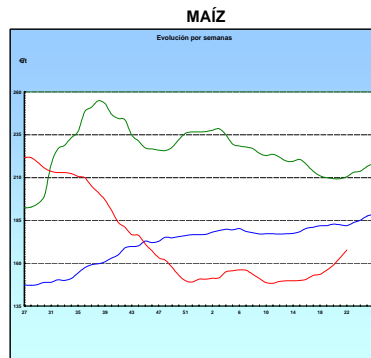
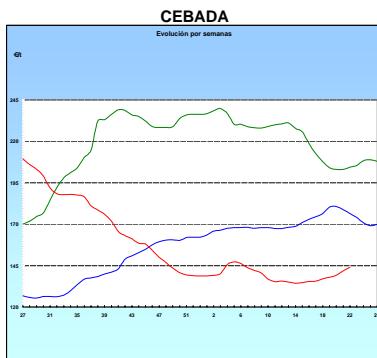
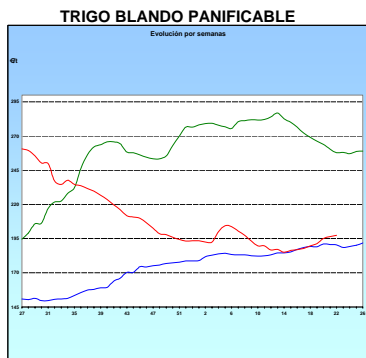
**CONEJO (=):** Las cotizaciones del conejo de granja se mantienen estables.

PRODUCTOS AGRARIOS (especificaciones)		semana 21 18-24/05 2009	semana 22 25-31/05 2009	Variación semanal euros	Variación semanal %
<b>AGRICOLAS</b>					
(1)	Trigo blando panificable (€/t)	196,48	197,48	1,00	0,51
(1)	Cebada pienso (€/t)	141,91	143,93	2,02	1,42
(1)	Maíz grano (€/t)	163,30	167,79	4,49	2,75
(5)	Arroz cáscara largo (€/t)	318,62	276,74	-41,88	-13,14
(5)	Arroz cáscara redondo y medio (€/t)	456,67	455,00	-1,67	-0,37
(1)	Alfalfa (€/t)	149,77	149,17	-0,60	-0,40
(2)	Vino blanco mesa (€/hectogrado)	2,09	2,14	0,05	2,39
(2)	Vino tinto mesa (€/hectogrado, 12 puntos de color)	2,56	2,58	0,02	0,78
(3)	Aceite de oliva virgen de 0,8 a 2º (€/100 kg)	166,82	171,24	4,42	2,65
(3)	Aceite de oliva lampante, más de 2º (€/100 kg)	158,81	166,13	7,32	4,61
(3)	Aceite de orujo crudo (€/100 kg)	61,15	62,89	1,74	2,85
(3)	Aceite girasol refinado (€/100 kg)	77,00	76,33	-0,67	-0,87
(5)	Limón Verna (€/100 kg)	10,18	10,18	0,00	0,00
(4)	Naranja variedades tardías (€/100 kg)	16,90	15,03	-1,87	-11,07
(5)	Albaricoque conjunto variedades (€/100 kg)	74,30	63,19	-11,11	-14,95
(5)	Melocotón conjunto variedades (€/100kg)	75,65	68,10	-7,55	-9,98
(5)	Cereza conjunto variedades (€/100kg)	149,23	148,98	-0,25	-0,17
(6)	Plátano canario (€/100kg)	35,72	25,70	-10,02	-28,05
(5)	Calabacín (€/100 kg)	21,16	14,63	-6,53	-30,86
(5)	Lechuga Romana (€/100 kg)	13,92	13,99	0,07	0,50
(5)	Pimiento verde tipo italiano (€/100 kg)	39,13	29,09	-10,04	-25,66
(5)	Judía verde tipo plana (€/100 kg)	88,22	90,72	2,50	2,83
(5)	Tomate liso (€/100 kg)	31,56	30,20	-1,36	-4,31
(5)	Patata (€/100 kg)	24,17	19,16	-5,01	-20,73
<b>GANADEROS</b>					
(7)	Ternera, conjunto clases (€/100 kg canal)	332,02	327,19	-4,83	-1,45
(7)	Añojo, buena conformación (€/100 kg canal)	308,23	304,79	-3,44	-1,12
(7)	Bovino vivo, conjunto categorías (€/100 kg vivo)	178,86	175,90	-2,96	-1,65
(7)	Corderos 9-19 kilos (€/100 kg canal)	476,88	475,02	-1,86	-0,39
(7)	Corderos 12-16 kilos (€/100 kg canal)	471,08	469,44	-1,64	-0,35
(7)	Porcino 60-55% magro (€/100 kg canal)	145,70	148,70	3,00	2,06
(7)	Porcino 50-55% magro (€/100 kg canal)	143,18	146,10	2,92	2,04
(7)	Porcino <50% magro (€/100 kg canal)	140,68	143,32	2,64	1,88
(7)	Lechón 20 kg (€/unidad)	35,26	34,54	-0,72	-2,04
(8)	Pollo, media canales del 83% y 65% rdt. (€/100 kg canal)	144,12	144,29	0,17	0,12
(9)	Huevos - Clase L (€/docena)	0,84	0,84	0,00	0,00
(9)	Huevos - Clase M (€/docena)	0,76	0,76	0,00	0,00
(5)	Conejo 1,8-2,2 kilo, vivo (€/100 kg)	153,12	153,13	0,01	0,01
(1)	Leche de vaca 3,7% materia grasa (€/hl)	34,85 (feb.-09)	32,82 (mar.-09)	-2,03	-5,82

**Posición comercial:** (1) Entrada industria ; (2) Salida bodega; (3) Salida almazara; (4) S/árbol; (5) Granel; s/finca, almacén agricultor, granja, alhóndiga, lonja; (6) Percibido por el agricultor; (7) Entrada matadero; (8) Salida muelle matadero; (9) Salida muelle centro de embalaje.

# PRECIOS MEDIOS NACIONALES

■ antepenúltima campaña  
■ penúltima campaña  
■ campaña actual



<b>I-2 PRECIOS EN MERCADOS REPRESENTATIVOS - CEREALES</b>
---

Precios en €/t  
Trigos Rgto. CE 1784/03

Precios de comercio al por mayor. Mercancía nacional y/o importada, sobre vehículo en posición almacén

PRODUCTO	MERCADO REPRESENTATIVO	Semana 18-24/05 2009	Semana 25-31/05 2009	Variación
TRIGO BLANDO PANIFICABLE	Alava	150,00	156,00	6,00
	Albacete	153,60	155,80	2,20
	Avila	150,00	150,00	0,00
	Barcelona	164,00	168,00	4,00
	Burgos	153,45	151,92	-1,53
	Cadiz	162,27	163,00	0,73
	Cantabria	160,00	160,00	0,00
	Córdoba	150,00	150,00	0,00
	Cuenca	156,00	156,00	0,00
	Gerona	164,00	168,00	4,00
	Huesca	153,60	156,00	2,40
	León	150,00	150,00	0,00
	Orense	160,50	165,00	4,50
	Palencia	150,20	150,20	0,00
	Rioja	150,00	156,00	6,00
	Salamanca	152,20	153,40	1,20
	Sevilla	161,07	164,76	3,69
	Soria	149,46	155,57	6,11
	Tarragona	162,00	164,00	2,00
	Teruel	154,00	159,00	5,00
Valencia	160,00	165,00	5,00	
Valladolid	149,00	149,30	0,30	
Zamora	149,20	150,00	0,80	
Zaragoza	160,00	159,00	-1,00	
TRIGO DURO	Burgos	165,00	165,00	0,00
	Córdoba	192,00	192,00	0,00
	Sevilla	210,35	210,35	0,00
	Zamora	167,00	167,00	0,00
	Zaragoza	195,00	200,00	5,00

**I-2 PRECIOS EN MERCADOS REPRESENTATIVOS - CEREALES**

Precios en €/t  
Cebada Rto. CE 1784/03

Precios de comercio al por mayor. Mercancía nacional y/o importada, sobre vehículo en posición almacén

PRODUCTO	MERCADO REPRESENTATIVO	Semana 18-24/05 2009	Semana 25-31/05 2009	Variación
CEBADA PIENSO	Alava	135,00	138,00	3,00
	Albacete	140,40	140,40	0,00
	Avila	138,00	138,00	0,00
	Barcelona	147,00	153,00	6,00
	Burgos	135,95	137,01	1,06
	Cantabria	145,00	145,00	0,00
	Ciudad Real	133,80	141,70	7,90
	Coruña	145,00	145,00	0,00
	Gerona	147,00	153,00	6,00
	Granada	138,00	144,24	6,24
	Guadalajara	132,48	138,69	6,21
	Huesca	135,40	131,80	-3,60
	Leon	135,00	135,00	0,00
	Lerida	142,00	147,00	5,00
	Murcia	153,00	153,00	0,00
	Navarra	138,00	141,00	3,00
	Orense	148,00	148,00	0,00
	Palencia	136,00	138,00	2,00
	Rioja	135,00	138,00	3,00
	Salamanca	142,50	143,70	1,20
	Segovia	133,00	136,40	3,40
	Sevilla	146,54	152,16	5,62
	Soria	134,05	137,44	3,39
	Teruel	128,00	128,00	0,00
	Toledo	141,80	144,20	2,40
	Valencia	144,24	150,00	5,76
Valladolid	136,30	137,40	1,10	
Zaragoza	133,00	132,14	-0,86	
CEBADA MALTA	Burgos	156,26	156,26	0,00
	Guadalajara	170,00	170,00	0,00
	Huesca	133,50	140,00	6,50
	Navarra	147,00	150,00	3,00
	Palencia	156,26	156,26	0,00
	Segovia	184,00	184,00	0,00

**I-2 PRECIOS EN MERCADOS REPRESENTATIVOS - CEREALES**

Precios en €t  
 Maíz Rgto. CE 1784/03  
 Arroz cáscara Rgto. CE 1785/03

Precios de comercio al por mayor. Mercancía nacional y/o importada, sobre vehículo en posición almacén

PRODUCTO	MERCADO REPRESENTATIVO	Semana 18-24/05 2009	Semana 25-31/05 2009	Variación
MAIZ-GRANO	Albacete	167,30	169,90	2,60
	Asturias	175,00	175,00	0,00
	Avila	172,00	174,00	2,00
	Badajoz	157,75	168,28	10,53
	Barcelona	170,00	180,00	10,00
	Coruña	172,00	180,00	8,00
	Gerona	170,00	180,00	10,00
	Huesca	163,20	168,00	4,80
	León	162,00	162,00	0,00
	Lérida	167,00	175,00	8,00
	Madrid	168,28	177,29	9,01
	Murcia	174,00	174,00	0,00
	Navarra	163,00	171,00	8,00
	Pontevedra	164,00	172,00	8,00
	Rioja	170,00	171,00	1,00
	Salamanca	170,60	173,20	2,60
	Sevilla	171,50	175,86	4,36
	Tarragona	168,00	168,00	0,00
	Teruel	156,00	162,00	6,00
	Valencia	170,00	180,00	10,00
Valladolid	168,40	170,60	2,20	
Zaragoza	166,00	164,00	-2,00	
ARROZ CASCARA	Sevilla			
	Largo	360,60	-	-
	Valencia			
	Redondo(V.Bahía)	495,00	490,00	-5,00
	Badajoz			
	Redondo	450,00	450,00	0,00
Medio	425,00	425,00	0,00	
Largo	276,65	276,74	0,09	
ARROZ BLANCO EXTRA	Tarragona	755,00	755,00	0,00
	Valencia	795,66	795,66	0,00

<b>I-3 PRECIOS EN MERCADOS REPRESENTATIVOS - VINOS DE MESA</b>
--

**Reglamentos C.E 479/2008 y 1282/2001**

**En €/hgdo, salida bodega, a granel, pago al contado sin I.V.A.  
Precios de vino tinto de mesa referidos al producto de 12 puntos de color**

<b>PRODUCTO</b>	<b>MERCADO REPRESENTATIVO</b>	<b>Semana 18-24/05 2009</b>	<b>Semana 25-31/05 2009</b>	<b>Variación</b>
<b>VINO BLANCO DE MESA</b>	<b>Albacete</b>	<b>2,18</b>	<b>2,21</b>	<b>0,03</b>
	<b>Badajoz</b>	<b>1,97</b>	<b>2,00</b>	<b>0,03</b>
	<b>Ciudad Real</b>	<b>2,15</b>	<b>2,24</b>	<b>0,09</b>
	<b>Cuenca</b>	<b>2,00</b>	<b>1,99</b>	<b>-0,01</b>
	<b>Huelva</b>	<b>2,20</b>	<b>2,20</b>	<b>0,00</b>
	<b>Toledo</b>	<b>2,09</b>	<b>2,15</b>	<b>0,06</b>
<b>VINO TINTO DE MESA</b>	<b>Albacete</b>	<b>2,56</b>	<b>2,64</b>	<b>0,08</b>
	<b>Ciudad Real</b>	<b>2,56</b>	<b>2,57</b>	<b>0,01</b>
	<b>Cuenca</b>	<b>2,58</b>	<b>2,64</b>	<b>0,06</b>
	<b>Madrid</b>	<b>2,59</b>	<b>2,49</b>	<b>-0,10</b>
	<b>Murcia</b>	<b>2,52</b>	<b>2,53</b>	<b>0,01</b>
	<b>Toledo</b>	<b>2,52</b>	<b>2,53</b>	<b>0,01</b>
	<b>Valencia</b>	<b>-</b>	<b>2,50</b>	<b>-</b>



**I-4 PRECIOS EN MERCADOS REPRESENTATIVOS DE ACEITES**

Aceites. Precios sobre almazara, en €/100 kg, sin I.V.A.Rgtos C.E. 865/04 y 826/08

Semilla de girasol. Precios en centros de demanda, en €/100 kg, sin I.V.A. Rgto C.E.E. 3405/93

PRODUCTO Y ESPECIFICACIONES	MERCADO REPRESENTATIVO	Semana 18-24/05 2009	Semana 25-31/05 2009	Variación
ACEITE DE OLIVA VIRGEN EXTRA Menos de 0,8°	Ciudad Real	178,00	178,00	0,00
	Córdoba	173,75	177,58	3,82
	Granada	171,00	171,00	0,00
	Jaén	174,29	180,30	6,01
	Málaga	170,00	173,50	3,50
	Sevilla	181,00	179,40	-1,60
	Tarragona	174,29	180,30	6,01
	Toledo	178,50	178,50	0,00
ACEITE DE OLIVA VIRGEN De 0,8° a 2°	Badajoz	166,80	166,80	0,00
	Córdoba	165,25	169,25	4,00
	Granada	165,00	170,00	5,00
	Jaén	169,78	175,80	6,02
	Málaga	162,50	167,00	4,50
	Sevilla	165,08	165,78	0,70
	Tarragona	168,28	174,29	6,01
	Toledo	170,00	172,00	2,00
ACEITE DE OLIVA LAMPANTE	Badajoz	153,30	153,30	0,00
	Córdoba	159,00	165,75	6,75
	Jaén	160,77	169,80	9,03
	Málaga	153,00	161,00	8,00
	Sevilla	157,21	157,90	0,69
	Tarragona	150,25	156,26	6,01
ACEITE DE OLIVA REFINADO	Córdoba	165,15	170,50	5,35
	Jaén	171,28	177,29	6,01
	Sevilla	169,00	169,00	0,00
	Tarragona	166,78	172,79	6,01
ACEITE DE ORUJO CRUDO	Córdoba	62,05	62,55	0,50
	Jaén	64,30	66,11	1,81
	Tarragona	57,10	60,01	2,91
ACEITE DE ORUJO REFINADO	Córdoba	98,00	104,15	6,15
	Jaén	99,16	105,17	6,01
	Tarragona	87,15	96,16	9,02
ACEITE DE GIRASOL CRUDO	Córdoba	65,50	65,50	0,00
ACEITE DE GIRASOL REFINADO	Córdoba	76,50	76,50	0,00
	Sevilla	76,00	76,00	0,00
	Tarragona	78,50	77,50	-1,00

**I-5 PRECIOS EN MERCADOS REPRESENTATIVOS - FRUTAS Y HORTALIZAS**
**PRECIOS DE PRODUCTOS NACIONALES**

Mercados representativos de producción

Rgtos. CE 2.200/96, 659/97 y 877/04

En €/100 kg, a salida agrupación de productores, envasado, sin incluir I.V.A.

**CITRICOS**

PRODUCTO	MERCADO	VARIEDAD O TIPO	CAT.	CALIBRE mm.	DIA/MES				
					25/5	26/5	27/5	28/5	29/5
LIMON	Alicante	-	I	1-3	44,35	44,35	44,35	44,35	44,35
	Murcia	-	I	1-3	55,00	55,00	55,00	55,00	55,00
NARANJA	Alicante	Navel Lane Late	I	2-4	43,00	43,00	43,00	43,00	43,00
	Valencia	Valencia Late	I	2-4	43,51	-	43,51	43,51	43,51

**FRUTAS DE PEPITA**

PRODUCTO	MERCADO	VARIEDAD O TIPO	CAT.	CALIBRE mm.	DIA/MES				
					25/5	26/5	27/5	28/5	29/5
MANZANA	Girona	Fuji	I	70-80	60,00	60,00	60,00	60,00	60,00
	Girona	Golden Delicious	I	70-80	57,90	57,90	57,90	57,90	57,90
	Girona	Red Delicious	I	70-80	57,26	57,26	57,26	57,26	57,26
	Lleida	Golden Delicious	I	70-80	52,13	51,07	52,76	50,06	51,03
	Lleida	Red Delicious	I	70-80	51,97	52,29	52,29	51,82	51,77
PERA	Lleida	Conferencia	I	60-65	85,15	84,84	85,25	84,50	86,59

**FRUTAS DE HUESO**

PRODUCTO	MERCADO	VARIEDAD O TIPO	CAT.	CALIBRE mm.	DIA/MES				
					25/5	26/5	27/5	28/5	29/5
ALBARICOQUE	Murcia	-	I	45-50	116,82	116,82	116,82	116,82	116,82
CEREZA	Zaragoza	-	I	22y+	263,43	270,41	-	262,99	-
CIRUELA	Murcia	Santa Rosa	I	40y+	155,00	155,00	155,00	155,00	155,00
MELOCOTÓN	Murcia	Carne amarilla	I	A/B	120,00	120,00	120,00	120,00	120,00
NECTARINA	Murcia	Carne amarilla	I	A/B	110,00	110,00	110,00	110,00	110,00

<b>I-5 PRECIOS EN MERCADOS REPRESENTATIVOS - FRUTAS Y HORTALIZAS</b>
--

**PRECIOS DE PRODUCTOS NACIONALES**

Mercados representativos de producción

Rgtos. CE 2.200/96, 659/97 y 877/04

En €/100 kg, a salida agrupación de productores, envasado, sin incluir I.V.A.

**HORTALIZAS**

PRODUCTO	MERCADO	VARIEDAD O TIPO	CAT.	CALIBRE mm.	DIA/MES				
					25/5	26/5	27/5	28/5	29/5
AJO	Cuenca	Blanco	I	50-80	155,00	155,00	155,00	155,00	155,00
		Morado	I	50-80	160,00	160,00	160,00	160,00	160,00
BERENJENA	Almería	-	I	-	30,16	28,57	-	29,41	28,20
CALABACIN	Almería	-	I	140-210	-	-	23,81	-	22,22
COLIFLOR	La Rioja	Coronada	I	-	33,64	33,64	33,64	33,64	33,64
FRESON	Huelva	-	I	-	127,00	127,00	127,00	116,00	-
JUDIA VERDE	Almería	Plana	I	-	-	-	103,87	-	102,54
	Granada	Plana	I	-	133,33	130,00	127,27	121,74	-
LECHUGA	Almería	Iceberg	I	400y+	79,83	-	75,13	-	-
MELON	Almería	Piel de Sapo	I	-	-	54,57	53,93	52,56	53,20
	Murcia	Amarillo	I	-	70,00	70,00	70,00	70,00	70,00
	Murcia	Globo Galia	I	-	60,00	60,00	60,00	60,00	60,00
PEPINO	Almería	Liso	I	-	-	-	22,95	23,53	23,95
PIMIENTO	Murcia	Cuadrado color (rojo o amarillo)	I	70y+	73,60	73,60	73,60	73,60	73,60
	Murcia	Cuadrado verde	I	70y+	80,00	81,00	82,00	83,00	84,00
SANDIA	Almería	Con pepita	I	-	-	24,00	23,15	21,98	21,47
TOMATE	Almería	Racimo	I	-	-	40,65	37,81	37,19	37,48
	Almería	Redondo	I	57-82	41,11	39,24	36,59	35,73	36,17
	Granada	Cereza	I	-	135,00	135,00	130,61	130,52	-
	Murcia	Cereza	I	-	170,00	170,00	170,00	170,00	170,00
	Murcia	Redondo	I	57-82	94,11	94,11	94,11	94,11	94,11
ZANAHORIA	Cádiz	-	I	-	54,33	54,33	54,33	54,33	54,33

## I-6 PRECIOS EN MERCADOS REPRESENTATIVOS VACUNO Y OVINO

## A) BOVINO

1.- PRECIO MEDIO NACIONAL (EUROS\100 kg CANAL) DE CANALES DE BOVINO PESADO  
SEGÚN MODELO COMUNITARIO DE CLASIFICACIÓN (RGTO 295/96).

CATEGORIA	CLASE DE CONFORMACIÓN Y DE ESTADO DE ENGRASAMIENTO	Semana 18-24/05 2009	Semana 25-31/05 2009	Variación
<b>Categoría A:</b> Canales de machos jóvenes sin castrar de menos de 2 años	Muy buena y poco cubierta (U-2)	336,18	333,15	-3,03
	Muy buena y cubierta (U-3)	342,51	334,24	-8,28
	Precio medio ponderado categoría U	340,17	333,84	-6,34
	Buena y poco cubierta (R-2)	291,97	287,93	-4,05
	Buena y cubierta (R-3)	317,78	314,69	-3,09
	Precio medio ponderado categoría R	308,23	304,79	-3,45
	Menos buena y poco cubierta (O-2)	238,53	234,34	-4,19
Menos buena y cubierta (O-3)	300,53	294,81	-5,72	
Precio medio ponderado categoría O	275,11	270,02	-5,10	
<b>Categoría D:</b> Canales de hembras que hayan parido	Buena y cubierta (R-3)	200,88	203,08	2,19
	Buena y grasa (R-4)	258,38	263,94	5,57
	Precio medio ponderado categoría R	215,26	218,29	3,04
	Menos buena y poco cubierta (O-2)	183,93	189,94	6,01
	Menos buena y cubierta (O-3)	184,06	184,17	0,11
	Menos buena y grasa (O-4)	195,64	196,64	1,00
	Precio medio ponderado categoría O	187,05	188,33	1,29
<b>Categoría E</b> Canales de otras hembras	Mediocre y poco cubierta (P-2)	157,58	156,79	-0,79
	Mediocre y cubierta (P-3)	169,82	173,22	3,40
	Precio medio ponderado categoría P	165,78	167,80	2,02
	Muy buena y poco cubierta (U-2)	311,37	307,23	-4,14
	Muy buena y cubierta (U-3)	322,64	318,78	-3,86
	Precio medio ponderado categoría U	316,78	312,78	-4,01
	Buena y poco cubierta (R-2)	264,34	258,81	-5,53
Buena y cubierta (R-3)	290,73	295,31	4,58	
Buena y grasa (R-4)	262,25	258,97	-3,28	
Precio medio ponderado categoría R	274,20	272,69	-1,51	
Menos buena y poco cubierta (O-2)	287,66	286,99	-0,68	
Menos buena y cubierta (O-3)	303,19	300,02	-3,17	
Menos buena y grasa (O-4)	308,79	305,41	-3,39	
Precio medio ponderado categoría O	295,03	293,20	-1,83	

<b>I-6 PRECIOS EN MERCADOS REPRESENTATIVOS VACUNO Y OVINO</b>
---

**2.- PRECIO MEDIO NACIONAL DEL BOVINO (€100 kg VIVO)**

BOVINO VIVO	Semana 18-24/05 2009	Semana 25-31/05 2009	Variación
Machos hasta 480 kg vivo	190,05	187,25	-2,80
Machos de más de 480 kg vivo	182,67	178,36	-4,31
Hembras que hayan parido	89,08	88,90	-0,18
Otras hembras de hasta 380 kg vivo	201,74	198,83	-2,90
Otras hembras de más de 380 kg vivo	201,32	197,92	-3,40

**3.- PRECIO MEDIO NACIONAL DE OTROS  
ANIMALES DE LA ESPECIE BOVINA (RGTO 2273/02).**

OTROS BOVINOS	Semana 18-24/05 2009	Semana 25-31/05 2009	Variación
<b>Terneros machos de ocho días a cuatro semanas</b>			
tipo frisón	139,61	132,10	-7,51
tipo cruzado	348,25	328,22	-20,03
<i>Media ponderada nacional (€/cabeza)</i>	243,93	230,16	-13,77
<b>Bovinos ligeros entre seis y doce meses</b>			
tipo cruzado	226,06	217,51	-8,55
tipo país	162,56	154,01	-8,55
<i>Media ponderada nacional (€100 kg vivo)</i>	203,83	195,28	-8,55

**B) CORDEROS**

**1.- PRECIOS MEDIOS NACIONALES DE CANALES  
DE OVINO FRESCAS O REFRIGERADAS (RGTO 315/02).**

CORDEROS I y II	Semana 18-24/05 2009	Semana 25-31/05 2009	Variación
Cordero I ( 12 a 13 kg / canal)	491,29	489,69	-1,60
Cordero II ( 13,1 a 16 kg /canal)	450,88	449,19	-1,69
<i>Media nacional</i>	471,08	469,44	-1,64

**2.- PRECIOS MEDIOS DE CANALES DE OVINO FRESCAS O REFRIGERADAS  
EN LOS MERCADOS NACIONALES REPRESENTATIVOS PARA LA C.E.**

MERCADO REPRESENTATIVO	Semana 18-24/05 2009	Semana 25-31/05 2009	Variación
Barcelona	516,54	516,54	0,00
Madrid	554,52	535,87	-18,65
Valencia	547,92	547,92	0,00
Albacete	460,10	460,10	0,00
Zaragoza	465,15	465,15	0,00
Medina del Campo	458,33	458,33	0,00
Talavera de la Reina	500,33	500,33	0,00
Extremadura	420,05	420,05	0,00
<i>Media ponderada nacional</i>	476,88	475,02	-1,86

**PRECIOS EN MERCADOS REPRESENTATIVOS - PRODUCTOS GANADEROS**

**D)-PORCINO**  
 Clasificación EUROP. R(CEE) 1572/95

**€/100 kg canal**

<b>MERCADO REPRESENTATIVO</b>	<b>CLASE E</b>		
	<b>Semana 18-24/05 2009</b>	<b>Semana 25-31/05 2009</b>	<b>Variación</b>
<b>LONJAS</b>			
<b>Ebro</b>	141,99	145,01	3,02
<b>Mercolleida</b>	142,77	145,79	3,02
<b>Segovia</b>	146,52	149,21	2,68
<b>Segura</b>	148,90	152,84	3,94
<b>Silleda</b>	147,59	150,19	2,60
<b>Conjunto de Lonjas Media ponderada</b>	144,86	147,94	3,07
<b>MATADEROS Media ponderada</b>	146,53	149,46	2,92
<b>Media nacional</b>	145,70	148,70	3,00

<b>MERCADO REPRESENTATIVO</b>	<b>CLASE U</b>			<b>CATEGORIA II</b>		
	<b>Semana 18-24/05 2009</b>	<b>Semana 25-31/05 2009</b>	<b>Variación</b>	<b>Semana 18-24/05 2009</b>	<b>Semana 25-31/05 2009</b>	<b>Variación</b>
<b>LONJAS</b>						
<b>Ebro</b>	139,53	142,48	2,95	137,99	140,94	2,95
<b>Mercolleida</b>	140,30	143,25	2,95	138,76	141,71	2,95
<b>Segovia</b>	143,99	146,60	2,61	142,68	145,30	2,61
<b>Segura</b>	146,33	150,17	3,85	145,04	145,04	0,00
<b>Silleda</b>	145,04	147,57	2,53	144,34	146,94	2,60
<b>Conjunto de Lonjas Media ponderada</b>	142,36	145,35	3,00	141,01	143,37	2,35
<b>MATADEROS Media ponderada</b>	144,00	146,85	2,85	140,35	143,28	2,93
<b>Media nacional</b>	143,18	146,10	2,92	140,68	143,32	2,64

**PRECIOS EN MERCADOS REPRESENTATIVOS - PRODUCTOS GANADEROS****E)- PORCINO PRECOZ**  
Lechones, Otras calidades**€/100 kg vivo**

<b>LECHONES</b>	<b>Semana 18-24/05 2009</b>	<b>Semana 25-31/05 2009</b>	<b>Variación</b>
Normal.Base 20 kg de peso.	176,30	172,70	-3,60
Lleida.Base 20 kg de peso.	150,00	150,00	0,00
Segovia . Base 20 kg de peso.	210,00	200,00	-10,00
<b>CERDOS CEBADOS</b>			
Categoría U.	110,25	112,50	2,25
<b>DESVIEJE</b>			
Cerdas de desvieje.	55,42	56,39	0,97

**F)- TRONCO IBERICO**  
€/100 kg vivo

<b>LECHONES</b>	<b>Semana 18-24/05 2009</b>	<b>Semana 25-31/05 2009</b>	<b>Variación</b>
Lechones (Base 23 kg)	146,20	139,24	-6,96
<b>DESVIEJE</b>			
Reproductores de desvieje	44,43	44,43	0,00
<b>CEBADOS</b>			
Marranillos, de 35 a 60 kg	127,93	126,73	-1,20
Primales, de 60 a 100 kg	S/COT	S/COT	-----
Cerdos cebados de pienso (extensivo)	111,16	109,09	-2,07
Cerdos cebados de bellota	S/COT	S/COT	-----

ISC



MINISTERIO  
DE AGRICULTURA, PESCA  
Y ALIMENTACIÓN

**CENTRO DE PUBLICACIONES**  
Paseo de la Infanta Isabel, 1 - 28014 MADRID