

INFORME SEMANTAL COYUNTURA

Índice:

- 1. Precios Medios Nacionales, comentarios y gráficos**
- 2. Precios en Mercados Representativos UE**
 - 1. Cereales**
 - 2. Vinos de mesa**
 - 3. Aceites y semillas**
 - 4. Frutas y Hortalizas**
 - 5. Vacuno**
 - 6. Ovino**
 - 7. Porcino**

2 diciembre 2009



GOBIERNO
DE ESPAÑA

MINISTERIO
DE MEDIO AMBIENTE
Y MEDIO RURAL Y MARINO

SUBSECRETARÍA

SECRETARÍA GENERAL TÉCNICA

Publicación elaborada por la
Secretaría General Técnica
Subdirección General de Estadística



Edita

MINISTERIO DE MEDIO AMBIENTE Y MEDIO RURAL Y MARINO
SECRETARÍA GENERAL TÉCNICA

Se permite la utilización, copia o reproducción de los datos de este Boletín siempre que se cite expresamente su procedencia.

PRECIOS MEDIOS NACIONALES

-3-

CEREALES: Estabilidad en trigo (0,18%), cebada (0,66%) y maíz (0,32%). Baja el precio medio del arroz cáscara (-1,37%).

VINO DE MESA: Acusado descenso de la cotización del blanco (-4,98%). Ligera apreciación del tinto (0,84%).

ACEITES VEGETALES (▲): Incremento de cotizaciones de los distintos tipos de aceite de oliva (2,59% el lampante y 1,84% el virgen) y de orujo crudo (2,21%). En girasol suben la semilla y el aceite refinado por encima del 1%.

CITRICOS (▲): Cotizaciones al alza en limón (4,59%) y en menor medida en clementina (1,91%) y Navelina (1,65%).

HORTALIZAS: Variaciones poco significativas en el mercado hortícola, salvo en judía verde plana (-5,19%) y patata (-6,52%).

VACUNO (=): Estabilidad en el precio del vacuno, con mínimas subidas tanto de la carne (canales de añojo 0,19% y de ternera 0,17%) como de los animales vivos (0,17%).

OVINO (▼): Descenso del -0,89% del precio de las canales de 9-19 kilos. Se mantiene el precio de la canal de cordero de 12-16 kilos (-0,45%).

PORCINO (▲): Subida de la carne de porcino de capa blanca. Se incrementa el precio de los lechones base 20 kilos (1,73%).

POLLO (▼): Cesión del precio de la carne de pollo (-1,76%).

HUEVOS (=): Las cotizaciones de los huevos se mantienen estables.

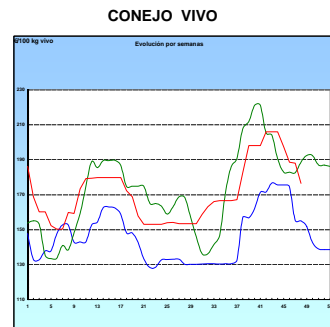
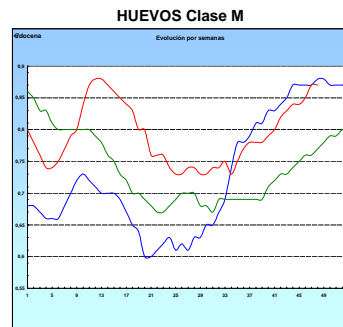
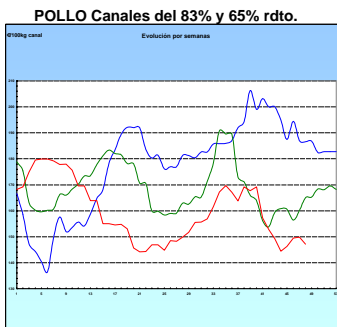
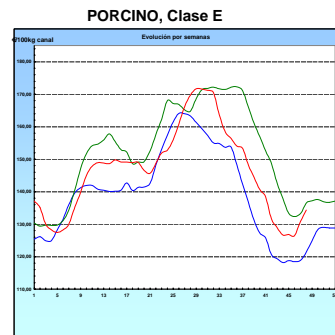
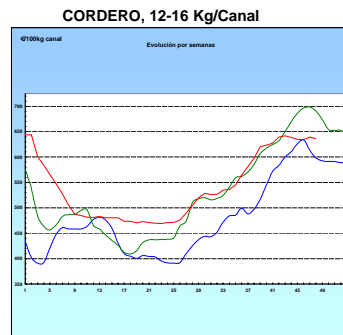
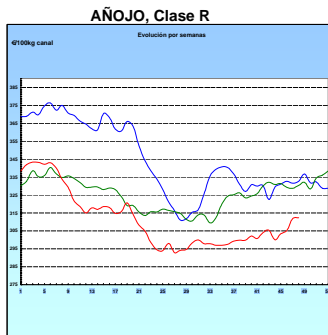
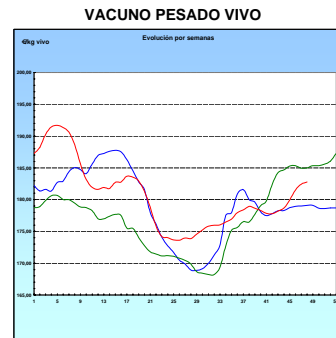
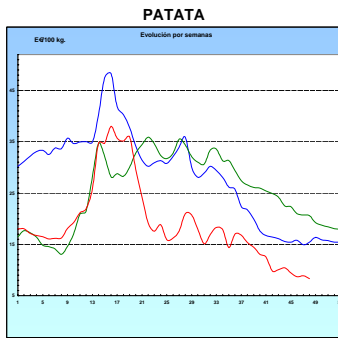
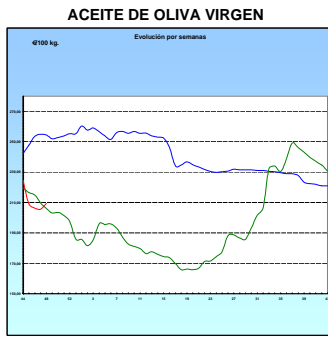
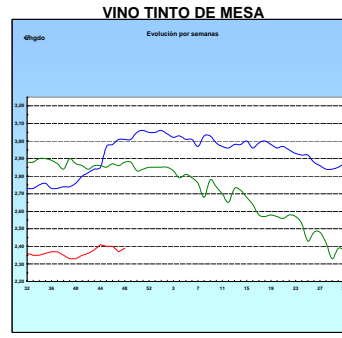
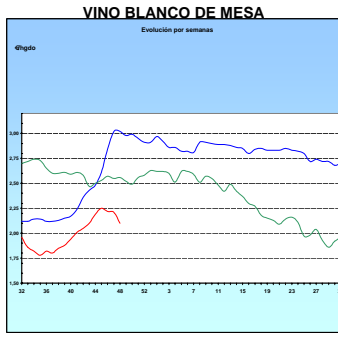
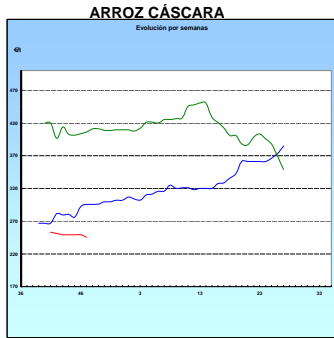
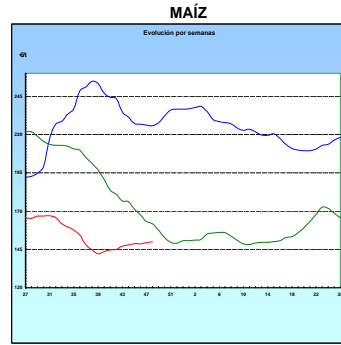
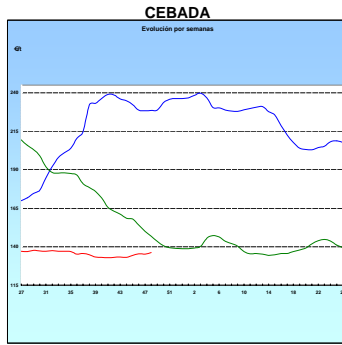
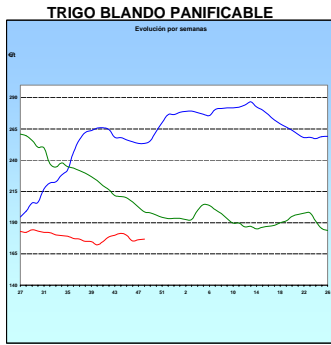
CONEJO (▼): Caída en el precio del conejo de granja vivo (-6,13%).

PRODUCTOS AGRARIOS (especificaciones)		semana 47 16-22/11 2009	semana 48 23-29/11 2009	Variación semanal euros	Variación semanal %
AGRICOLAS					
(1)	Trigo blando panificable (€/t)	176,45	176,76	0,31	0,18
(1)	Cebada pienso (€/t)	135,26	136,15	0,89	0,66
(1)	Maíz grano (€/t)	149,54	150,02	0,48	0,32
(4)	Arroz cáscara (€/t)	248,89	245,47	-3,42	-1,37
(1)	Alfalfa (€/t)	141,19	140,88	-0,31	-0,22
(2)	Vino blanco sin indicación geográfica (€/hgdo)	2,21	2,10	-0,11	-4,98
(2)	Vino tinto sin indicación geográfica (€/hgdo, 12p. color)	2,37	2,39	0,02	0,84
(3)	Aceite de oliva virgen de 0,8 a 2° (€/100 kg)	205,69	209,48	3,79	1,84
(3)	Aceite de oliva lampante, más de 2° (€/100 kg)	197,02	202,12	5,10	2,59
(3)	Aceite de orujo crudo (€/100 kg)	67,74	69,24	1,50	2,21
(3)	Aceite girasol refinado (€/100 kg)	68,75	69,91	1,16	1,69
(1)	Semilla de girasol, calidad tipo (€/100kg)	24,16	24,46	0,30	1,24
(4)	Naranja grupo Navel (€/100kg)	18,81	19,12	0,31	1,65
(4)	Clementina (€/100kg)	29,39	29,95	0,56	1,91
(4)	Limón (€/100 kg)	28,13	29,42	1,29	4,59
(4)	Manzana Golden (€/100 kg)	30,23	30,23	0,00	0,00
(4)	Pera Blanquilla (€/100kg)	52,07	52,07	0,00	0,00
(4)	Acelga (€/100kg)	35,44	35,67	0,23	0,65
(4)	Cebolla (€/100kg)	8,15	8,00	-0,15	-1,84
(4)	Lechuga Romana (€/100 kg)	20,00	19,85	-0,15	-0,75
(4)	Pimiento verde tipo italiano (€/100 kg)	28,13	28,54	0,41	1,46
(4)	Judía verde tipo plana (€/100 kg)	149,69	141,92	-7,77	-5,19
(4)	Tomate liso (€/100 kg)	26,84	27,25	0,41	1,53
(4)	Patata (€/100 kg)	8,90	8,32	-0,58	-6,52
GANADEROS					
(6)	Ternera, conjunto clases (€/100 kg canal)	342,87	343,44	0,57	0,17
(6)	Añojo, buena conformación (€/100 kg canal)	311,71	312,29	0,58	0,19
(6)	Bovino vivo, conjunto categorías (€/100 kg vivo)	182,43	182,77	0,34	0,19
(6)	Corderos 9-19 kilos (€/100 kg canal)	660,77	654,89	-5,88	-0,89
(6)	Corderos 12-16 kilos (€/100 kg canal)	639,00	636,14	-2,86	-0,45
(6)	Porcino 60-55% magro (€/100 kg canal)	130,90	134,37	3,47	2,65
(6)	Porcino 50-55% magro (€/100 kg canal)	129,15	131,66	2,51	1,94
(6)	Porcino <50% magro (€/100 kg canal)	126,31	129,80	3,49	2,76
(6)	Lechón 20 kg (€/unidad)	36,89	37,53	0,64	1,73
(7)	Pollo, media canales del 83% y 65% rdto. (€/100 kg canal)	149,79	147,15	-2,64	-1,76
(8)	Huevos - Clase L (€/docena)	0,96	0,96	0,00	0,00
(8)	Huevos - Clase M (€/docena)	0,87	0,87	0,00	0,00
(4)	Conejo 1,8-2,2 kilo, vivo (€/100 kg)	188,01	176,49	-11,52	-6,13
(1)	Leche de vaca 3,7% materia grasa (€/hl)	29,33	30,54	1,21	4,13
		(agosto-09)	(sept-09)		

Posición comercial: (1) Entrada industria ; (2) Salida bodega; (3) Salida almazara; (4) Granel; s/finca, almacén agricultor, alhóndiga lonja, granja; (5) Percibido por el agricultor; (6) Entrada matadero; (7) Salida muelle matadero; (8) Salida muelle centro de embalaje.

PRECIOS MEDIOS NACIONALES

■ antepenúltima campaña
■ penúltima campaña
■ campaña actual



I-2 PRECIOS EN MERCADOS REPRESENTATIVOS - CEREALES

Precios en €/t
Trigos Rgto. CE 1784/03

Precios de comercio al por mayor. Mercancía nacional y/o importada, sobre vehículo en posición almacén

PRODUCTO	MERCADO REPRESENTATIVO	Semana 16-22/11 2009	Semana 23-29/11 2009	Variación
TRIGO BLANDO PANIFICABLE	Alava	150,00	150,00	0,00
	Albacete	149,00	149,00	0,00
	Avila	140,00	140,00	0,00
	Barcelona	153,00	162,00	9,00
	Burgos	143,81	143,69	-0,12
	Cadiz	150,25	150,25	0,00
	Cantabria	143,00	145,00	2,00
	Córdoba	150,00	156,00	6,00
	Cuenca	150,00	150,00	0,00
	Gerona	153,00	162,00	9,00
	Huesca	148,00	148,40	0,40
	León	144,00	144,00	0,00
	Orense	145,00	145,00	0,00
	Palencia	143,40	141,80	-1,60
	Rioja	150,00	150,00	0,00
	Salamanca	144,40	144,40	0,00
	Sevilla	149,95	149,95	0,00
	Soria	149,83	149,65	-0,18
	Tarragona	143,00	143,00	0,00
	Teruel	147,00	147,00	0,00
Valencia	150,00	150,00	0,00	
Valladolid	144,39	144,19	-0,20	
Zamora	144,30	144,10	-0,20	
Zaragoza	150,00	152,00	2,00	
TRIGO DURO	Burgos	169,10	164,00	-5,10
	Córdoba	162,00	162,00	0,00
	Sevilla	163,82	163,82	0,00
	Zamora	179,00	179,00	0,00
	Zaragoza	172,00	168,00	-4,00

I-2 PRECIOS EN MERCADOS REPRESENTATIVOS - CEREALES

Precios en €/t
Cebada Rto. CE 1784/03

Precios de comercio al por mayor. Mercancía nacional y/o importada, sobre vehículo en posición almacén

PRODUCTO	MERCADO REPRESENTATIVO	Semana 16-22/11 2009	Semana 23-29/11 2009	Variación
CEBADA PIENSO	Alava	132,00	132,00	0,00
	Albacete	131,20	131,60	0,40
	Avila	126,00	127,00	1,00
	Barcelona	138,00	138,00	0,00
	Burgos	128,36	128,16	-0,20
	Cantabria	129,00	132,00	3,00
	Ciudad Real	131,40	131,40	0,00
	Coruña	132,00	132,00	0,00
	Gerona	138,00	138,00	0,00
	Granada	132,00	135,00	3,00
	Guadalajara	132,20	130,00	-2,20
	Huesca	127,90	129,00	1,10
	Leon	132,00	132,00	0,00
	Lerida	134,00	135,00	1,00
	Murcia	130,00	130,00	0,00
	Navarra	135,00	135,00	0,00
	Orense	137,00	137,00	0,00
	Palencia	127,20	126,40	-0,80
	Rioja	132,00	132,00	0,00
	Salamanca	134,10	134,10	0,00
	Segovia	128,00	128,20	0,20
	Sevilla	134,20	134,20	0,00
	Soria	131,80	129,10	-2,70
	Teruel	127,00	127,00	0,00
	Toledo	135,20	136,30	1,10
	Valencia	138,00	138,00	0,00
Valladolid	128,28	127,18	-1,10	
Zaragoza	129,00	129,00	0,00	
CEBADA MALTA	Burgos	150,25	150,25	0,00
	Guadalajara	144,00	144,00	0,00
	Huesca	136,00	136,00	0,00
	Navarra	137,00	137,00	0,00
	Palencia	150,25	150,25	0,00
	Segovia	150,00	150,00	0,00

I-2 PRECIOS EN MERCADOS REPRESENTATIVOS - CEREALES

Precios en €/t
 Maíz Rgto. CE 1784/03
 Arroz cáscara Rgto. CE 1785/03

Maíz grano, precios de comercio al por mayor. Mercancía nacional y/o importada, sobre vehículo en almacén
 Arroz cáscara precios a salida almacén agricultor

PRODUCTO	MERCADO REPRESENTATIVO	Semana 16-22/11 2009	Semana 23-29/11 2009	Variación
MAIZ-GRANO	Albacete	148,60	151,30	2,70
	Asturias	157,00	157,00	0,00
	Avila	148,00	149,00	1,00
	Badajoz	150,25	150,25	0,00
	Barcelona	151,00	151,00	0,00
	Coruña	156,00	156,00	0,00
	Gerona	151,00	151,00	0,00
	Huesca	141,20	142,20	1,00
	León	147,00	147,00	0,00
	Lérida	145,00	146,00	1,00
	Madrid	156,00	156,00	0,00
	Murcia	148,00	148,00	0,00
	Navarra	144,00	144,00	0,00
	Pontevedra	156,00	156,00	0,00
	Rioja	144,00	144,00	0,00
	Salamanca	148,60	149,40	0,80
	Sevilla	153,65	153,65	0,00
	Tarragona	147,00	146,00	-1,00
	Teruel	141,00	141,00	0,00
	Valencia	155,00	155,00	0,00
Valladolid	148,00	146,60	-1,40	
Zaragoza	144,00	144,00	0,00	
ARROZ CASCARA	Sevilla Largo	235,40	235,00	-0,40
	Redondo	270,07	270,00	-0,07
	Valencia Redondo(V.Bahía)	270,00	270,00	0,00
	Badajoz Largo	-	229,19	-
ARROZ BLANCO EXTRA	Tarragona	700,00	651,00	-49,00
	Valencia	670,00	630,00	-40,00

1 **I-3 PRECIOS EN MERCADOS REPRESENTATIVOS
VINOS BLANCO Y TINTO SIN INDICACION GEOGRAFICA
Reglamentos C.E 479/2008 y 436/2009**

**En €hgdo, salida bodega, a granel, pago al contado sin I.V.A.
Precio de vino tinto referido al producto de 12 puntos de color**

PRODUCTO	MERCADO REPRESENTATIVO	Semana 16-22/11 2009	Semana 23-29/11 2009	Variación
VINO BLANCO	Albacete	1,94	1,88	-0,06
	Badajoz	2,26	2,14	-0,13
	Ciudad Real	2,34	2,18	-0,16
	Cuenca	1,65	1,62	-0,02
	Huelva	2,00	2,00	0,00
	Toledo	2,25	2,19	-0,06
VINO TINTO	Albacete	2,29	2,29	0,00
	Ciudad Real	2,30	2,44	0,14
	Cuenca	2,46	2,46	0,00
	Madrid	2,54	2,54	0,00
	Murcia	2,48	2,36	-0,13
	Toledo	2,41	2,46	0,05
	Valencia	2,38	2,35	-0,03

I-4 PRECIOS EN MERCADOS REPRESENTATIVOS DE ACEITES

Aceites. Precios sobre almazara, en €/100 kg, sin I.V.A.Rgtos C.E. 865/04 y 826/08

Semilla de girasol. Precios en centros de demanda, en €/100 kg, sin I.V.A. Rgto C.E.E. 3405/93

PRODUCTO Y ESPECIFICACIONES	MERCADO REPRESENTATIVO	Semana 16-22/11 2009	Semana 23-29/11 2009	Variación
ACEITE DE OLIVA VIRGEN EXTRA Menos de 0,8°	Badajoz	213,35	216,36	3,01
	Ciudad Real	220,00	215,00	-5,00
	Córdoba	212,70	212,70	0,00
	Granada	225,00	220,00	-5,00
	Jaén	211,86	213,36	1,50
	Málaga	214,50	213,50	-1,00
	Sevilla	236,18	232,68	-3,50
	Toledo	222,00	220,00	-2,00
ACEITE DE OLIVA VIRGEN De 0,8° a 2°	Badajoz	204,30	207,35	3,05
	Córdoba	202,15	208,20	6,05
	Jaén	207,34	210,35	3,01
	Sevilla	213,08	210,58	-2,50
	Tarragona	204,34	207,35	3,01
ACEITE DE OLIVA LAMPANTE	Córdoba	196,15	202,15	6,00
	Jaén	198,33	204,35	6,02
	Sevilla	202,46	197,46	-5,00
	Tarragona	189,32	193,82	4,50
ACEITE DE OLIVA REFINADO	Córdoba	210,20	214,70	4,50
	Jaén	210,35	213,36	3,01
	Sevilla	225,00	220,00	-5,00
	Tarragona	213,36	214,86	1,50
ACEITE DE ORUJO CRUDO	Córdoba	68,00	72,50	4,50
	Jaén	66,11	66,11	0,00
	Tarragona	69,12	69,12	0,00
ACEITE DE ORUJO REFINADO	Córdoba	115,85	109,60	-6,25
	Jaén	111,18	108,18	-3,00
	Tarragona	114,19	111,19	-3,01
ACEITE DE GIRASOL CRUDO	Córdoba	60,75	72,00	11,25
	Sevilla	59,50	59,50	0,00
ACEITE DE GIRASOL REFINADO	Córdoba	70,75	70,75	0,00
	Sevilla	67,00	67,00	0,00
	Tarragona	68,50	72,00	3,50
SEMILLA DE GIRASOL	Andalucía	25,88	25,69	-0,19
	Centro-Norte	22,44	23,24	0,80

I-5 PRECIOS EN MERCADOS REPRESENTATIVOS - FRUTAS Y HORTALIZAS

PRECIOS DE PRODUCTOS NACIONALES

Mercados representativos de producción

Rgtos. CE 2.200/96, 659/97 y 877/04

En €/100 kg, a salida agrupación de productores, envasado, sin incluir I.V.A.

CITRICOS

PRODUCTO	MERCADO	VARIEDAD O TIPO	CAT.	CALIBRE mm.	DIA/MES				
					23/11	24/11	25/11	26/11	27/11
LIMON	Alicante	-	I	1-3	76,50	79,81	77,59	75,95	80,33
	Murcia	-	I	1-3	79,99	80,98	79,99	80,98	79,99
NARANJA	Alicante	Navelina	I	2-4	-	-	65,00	65,00	-
	Valencia	Navelina	I	2-4	56,36	54,63	-	53,35	52,13
	Sevilla	Navelina	I	2-4	53,80	49,89	45,98	49,89	45,98
CLEMENTINA	Castellón	-	I	1X2	74,20	75,69	77,45	81,43	75,69
	Valencia	-	I	1X2	74,28	73,99	74,15	73,42	73,31
MANDARINA	Valencia	-	I	1X2	75,00	84,71	85,00	83,16	85,64
SATSUMA	Valencia	-	I	1X2	72,00	70,00	-	57,59	61,10

FRUTAS DE PEPITA

PRODUCTO	MERCADO	VARIEDAD O TIPO	CAT.	CALIBRE mm.	DIA/MES				
					23/11	24/11	25/11	26/11	27/11
MANZANA	Girona	Fuji	I	70-80	57,71	57,71	57,71	57,71	57,71
	Girona	Golden Delicious	I	70-80	44,24	44,24	44,24	44,24	44,24
	Girona	Granny Smith	I	70-80	47,18	47,18	47,18	47,18	47,18
	Lleida	Fuji	I	70-80	56,00	56,00	56,00	56,00	52,00
	Lleida	Golden Delicious	I	70-80	40,51	40,32	40,27	41,17	40,59
	Lleida	Granny Smith	I	70-80	-	44,00	44,00	42,00	48,00
PERA	Lleida	Blanquilla	I	55-60	68,55	68,04	68,38	67,62	67,74
	Lleida	Conferencia	I	60-65	74,33	75,54	76,69	75,80	75,29
	Zaragoza	Blanquilla	I	55-60	68,45	68,45	68,45	68,45	68,45
	Zaragoza	Conferencia	I	60-65	72,56	72,56	72,56	72,56	72,56

FRUTAS DE HUESO

PRODUCTO	MERCADO	VARIEDAD O TIPO	CAT.	CALIBRE mm.	DIA/MES				
					23/11	24/11	25/11	26/11	27/11
MELOCOTÓN	Huesca	Carne amarilla	I	A/B	60,94	58,97	58,82	59,62	-
	Huesca	Carne blanca	I	A/B	54,93	56,22	-	-	-
NECTARINA	Zaragoza	Carne amarilla	I	A/B	62,01	61,04	55,64	52,07	-

I-5 PRECIOS EN MERCADOS REPRESENTATIVOS - FRUTAS Y HORTALIZAS

PRECIOS DE PRODUCTOS NACIONALES

Mercados representativos de producción

Rgtos. CE 2.200/96, 659/97 y 877/04

En €100 kg, a salida agrupación de productores, envasado, sin incluir I.V.A.

HORTALIZAS

PRODUCTO	MERCADO	VARIEDAD O TIPO	CAT.	CALIBRE mm.	DIA/MES				
					23/11	24/11	25/11	26/11	27/11
AJO	Cuenca Cuenca	Blanco	I	50-80	102,65	102,65	102,65	102,65	102,65
		Morado	I	50-80	147,02	147,02	147,02	147,02	147,02
BERENJENA	Almería	-	I	-	31,72	32,13	32,17	32,17	43,89
CALABACIN	Almería	-	I	-	34,92	34,92	33,33	35,46	39,89
CEBOLLA	Albacete	Amarilla	I	-	12,00	12,00	12,00	12,00	12,00
CHAMPIÑON	La Rioja	Cerrado	I	30-65	133,44	131,84	130,72	128,21	128,49
COLIFLOR	Granada La Rioja	Coronada	I	-	15,69	15,69	15,69	15,69	15,69
		Coronada	I	-	15,00	14,77	14,55	14,55	14,55
LECHUGA	Almería Murcia	Iceberg	I	400y+	75,92	75,92	75,92	75,92	75,92
		Iceberg	I	400y+	50,00	50,00	50,00	50,00	50,00
PEPINO	Almería	Liso	I	-	59,40	59,40	59,67	60,00	55,91
PIMIENTO	Almería Almería	Cuadrado color (rojo o amarillo)	I	70y+	62,19	62,54	64,70	64,70	56,70
		Verde alargado	I	40y+	47,62	47,62	39,68	39,68	36,51
JUDÍA VERDE	Almería	Plana	I	-	162,35	162,35	162,35	162,35	164,71
TOMATE	Almería	Redondo	I	57-82	59,22	58,91	47,64	47,64	48,98
	Almería	Racimo	I	-	40,33	40,33	38,74	38,72	38,53
	Granada	Cereza	I	-	140,00	140,00	135,00	130,00	130,00
	Murcia	Redondo	I	57-82	49,10	49,10	49,10	49,10	49,10
	Murcia	Racimo	I	-	63,00	63,00	63,00	63,00	63,00
ZANAHORIA	Cádiz	-	I	-	40,29	40,29	40,29	40,29	40,29

I-6 PRECIOS EN MERCADOS REPRESENTATIVOS VACUNO Y OVINO

A) BOVINO

**1.- PRECIO MEDIO NACIONAL (EUROS\100 kg CANAL) DE CANALES DE BOVINO PESADO
SEGÚN MODELO COMUNITARIO DE CLASIFICACIÓN (RGTO 295/96).**

CATEGORIA	CLASE DE CONFORMACIÓN Y DE ESTADO DE ENGRASAMIENTO	Semana 16-22/11 2009	Semana 23-29/11 2009	Variación
Categoría A: Canales de machos jóvenes sin castrar de menos de 2 años	Muy buena y poco cubierta (U-2)	329,56	327,45	-2,11
	Muy buena y cubierta (U-3)	338,09	342,40	4,31
	Precio medio ponderado categoría U	334,93	336,87	1,94
	Buena y poco cubierta (R-2)	272,48	275,50	3,02
	Buena y cubierta (R-3)	334,76	333,89	-0,87
	Precio medio ponderado categoría R	311,71	312,29	0,58
Categoría D: Canales de hembras que hayan parido	Menos buena y poco cubierta (O-2)	225,97	225,21	-0,76
	Menos buena y cubierta (O-3)	291,58	292,01	0,43
	Precio medio ponderado categoría O	264,68	264,62	-0,06
	Buena y cubierta (R-3)	197,18	193,50	-3,68
	Buena y grasa (R-4)	236,25	236,25	0,00
	Precio medio ponderado categoría R	206,95	204,19	-2,76
Categoría E Canales de otras hembras	Menos buena y poco cubierta (O-2)	168,40	164,75	-3,65
	Menos buena y cubierta (O-3)	168,49	166,79	-1,70
	Menos buena y grasa (O-4)	188,67	183,69	-4,99
	Precio medio ponderado categoría O	173,72	170,86	-2,87
	Mediocre y poco cubierta (P-2)	130,65	130,65	0,00
	Mediocre y cubierta (P-3)	163,52	163,52	0,00
Categoría E Canales de otras hembras	Precio medio ponderado categoría P	152,67	152,67	0,00
	Muy buena y poco cubierta (U-2)	286,43	285,11	-1,32
	Muy buena y cubierta (U-3)	316,75	325,70	8,94
	Precio medio ponderado categoría U	300,98	304,59	3,61
	Buena y poco cubierta (R-2)	266,33	266,20	-0,13
	Buena y cubierta (R-3)	288,91	296,69	7,77
Categoría E Canales de otras hembras	Buena y grasa (R-4)	255,28	254,78	-0,50
	Precio medio ponderado categoría R	274,03	276,87	2,85
	Menos buena y poco cubierta (O-2)	270,43	270,87	0,44
	Menos buena y cubierta (O-3)	289,07	294,79	5,73
	Menos buena y grasa (O-4)	298,78	298,78	0,00
	Precio medio ponderado categoría O	279,39	282,03	2,64

I-6 PRECIOS EN MERCADOS REPRESENTATIVOS VACUNO Y OVINO

2.- PRECIO MEDIO NACIONAL DEL BOVINO (€/100 kg VIVO)

BOVINO VIVO	Semana 16-22/11 2009	Semana 23-29/11 2009	Variación
Machos hasta 480 kg vivo	196,34	196,98	0,63
Machos de más de 480 kg vivo	190,08	190,61	0,53
Hembras que hayan parido	77,78	77,13	-0,64
Otras hembras de hasta 380 kg vivo	208,24	208,28	0,04
Otras hembras de más de 380 kg vivo	202,97	203,01	0,04

3.- PRECIO MEDIO NACIONAL DE OTROS ANIMALES DE LA ESPECIE BOVINA (RGTO 2273/02).

OTROS BOVINOS	Semana 16-22/11 2009	Semana 23-29/11 2009	Variación
Terneros machos de ocho días a cuatro semanas			
tipo frisón	104,05	117,80	13,75
tipo cruzado	315,60	334,35	18,75
<i>Media ponderada nacional (€/cabeza)</i>	209,83	226,08	16,25
Bovinos ligeros entre seis y doce meses			
tipo cruzado	225,80	228,59	2,79
tipo país	156,21	159,00	2,79
<i>Media ponderada nacional (€/100 kg vivo)</i>	201,44	204,23	2,79

B) CORDEROS

1.- PRECIOS MEDIOS NACIONALES DE CANALES DE OVINO FRESCAS O REFRIGERADAS (RGTO 315/02).

CORDEROS I y II	Semana 16-22/11 2009	Semana 23-29/11 2009	Variación
Cordero I (12 a 13 kg / canal)	678,83	676,14	-2,69
Cordero II (13,1 a 16 kg /canal)	599,17	596,13	-3,04
<i>Media nacional</i>	639,00	636,14	-2,86

2.- PRECIOS MEDIOS DE CANALES DE OVINO FRESCAS O REFRIGERADAS EN LOS MERCADOS NACIONALES REPRESENTATIVOS PARA LA C.E.

MERCADO REPRESENTATIVO	Semana 16-22/11 2009	Semana 23-29/11 2009	Variación
Barcelona	756,18	756,50	0,32
Madrid	664,23	664,23	0,00
Valencia	791,34	780,94	-10,40
Albacete	639,20	640,70	1,50
Zaragoza	660,25	642,30	-17,95
Medina del Campo	615,00	595,00	-20,00
Talavera de la Reina	660,67	660,67	0,00
Extremadura	630,68	630,68	0,00
<i>Media ponderada nacional</i>	660,77	654,89	-5,88

PRECIOS EN MERCADOS REPRESENTATIVOS - PRODUCTOS GANADEROS

D)-PORCINO
 Clasificación EUROP. R(CEE) 1572/95

€/100 kg canal

MERCADO REPRESENTATIVO	CLASE E			
	LONJAS	Semana 16-22/11 2009	Semana 23-29/11 2009	Variación
Ebro		126,87	131,02	4,15
Mercolleida		127,65	131,80	4,15
Segovia		134,02	134,94	0,93
Segura		134,02	136,25	2,24
Silleda		132,01	134,60	2,60
Conjunto de Lonjas Media ponderada		130,09	133,24	3,16
MATADEROS Media ponderada		131,72	135,49	3,77
Media nacional		130,90	134,37	3,47

MERCADO REPRESENTATIVO	CLASE U			CATEGORIA II			
	LONJAS	Semana 16-22/11 2009	Semana 23-29/11 2009	Variación	Semana 16-22/11 2009	Semana 23-29/11 2009	Variación
Ebro		125,17	128,38	3,21	123,63	126,84	3,21
Mercolleida		125,94	129,15	3,21	124,40	127,61	3,21
Segovia		132,22	132,22	0,00	130,92	143,99	13,07
Segura		132,22	133,51	1,28	130,94	132,22	1,28
Silleda		130,24	131,89	1,65	128,76	131,36	2,60
Conjunto de Lonjas Media ponderada		128,34	130,56	2,21	126,89	131,06	4,17
MATADEROS Media ponderada		129,96	132,76	2,80	125,72	128,53	2,81
Media nacional		129,15	131,66	2,51	126,31	129,80	3,49

PRECIOS EN MERCADOS REPRESENTATIVOS - PRODUCTOS GANADEROS**E)- PORCINO PRECOZ
Lechones, Otras calidades****€/100 kg vivo**

LECHONES	Semana 16-22/11 2009	Semana 23-29/11 2009	Variación
Normal.Base 20 kg de peso.	184,45	187,65	3,20
Lleida.Base 20 kg de peso.	170,00	172,50	2,50
Segovia . Base 20 kg de peso.	200,00	200,00	0,00
CERDOS CEBADOS			
Categoría U.	99,45	101,38	1,93
DESVIEJE			
Cerdas de desvieje.	51,53	51,53	0,00

**F)- TRONCO IBERICO
€/100 kg vivo**

LECHONES	Semana 16-22/11 2009	Semana 23-29/11 2009	Variación
Lechones (Base 23 kg)	233,26	245,11	11,85
DESVIEJE			
Reproductores de desvieje	83,65	88,87	5,22
CEBADOS			
Marranillos, de 35 a 60 kg	156,18	156,18	0,00
Primales, de 60 a 100 kg	146,97	146,97	0,00
Cerdos cebados de pienso (extensivo)	146,93	147,89	0,96
Cerdos cebados de bellota	180,30	186,37	-----

ISC



MINISTERIO
DE AGRICULTURA, PESCA
Y ALIMENTACIÓN

CENTRO DE PUBLICACIONES
Paseo de la Infanta Isabel, 1 - 28014 MADRID