

# INFORME SEMANTAL COYUNTURA

Precios según Reglamentación  
Comunitaria

29 de enero de 2008



MINISTERIO  
DE AGRICULTURA, PESCA  
Y ALIMENTACIÓN

SUBSECRETARÍA

SECRETARÍA GENERAL TÉCNICA

S. G. Estadísticas

# **INFORME SEMANAL DE COYUNTURA**

## **PRECIOS SEGÚN REGLAMENTACIÓN COMUNITARIA**

### **ÍNDICE**

<b>PRECIOS EN MERCADOS A LA PRODUCCION</b>	<b>Pág.</b>
1 Precios medios nacionales y gráficos.....	3 a 6
2 Precios en mercados representativos de cereales.....	7 a 9
3 Precios en mercados representativos de vino de mesa.....	10
4 Precios en mercados representativos de materias grasas.....	11
5 Precios en mercados representativos de frutas y hortalizas.....	12 y 13
5 Precios en mercados representativos de vacuno.....	14 y 15
6 Precios en mercados representativos de ovino.....	15
7 Precios en mercados representativos de porcino.....	16 y 17

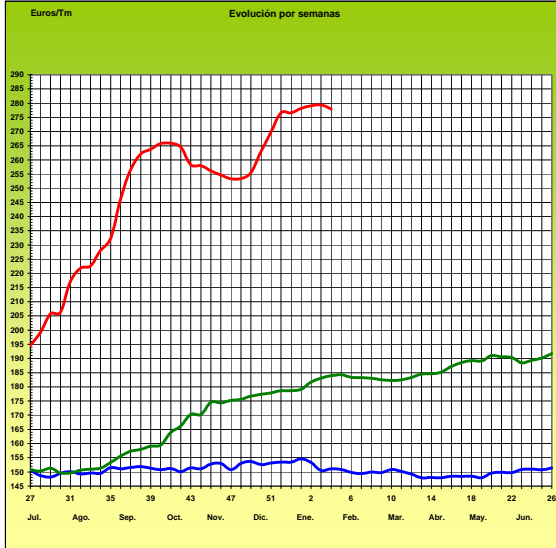
## I-1 PRECIOS MEDIOS NACIONALES

(EUROS/Unidad)

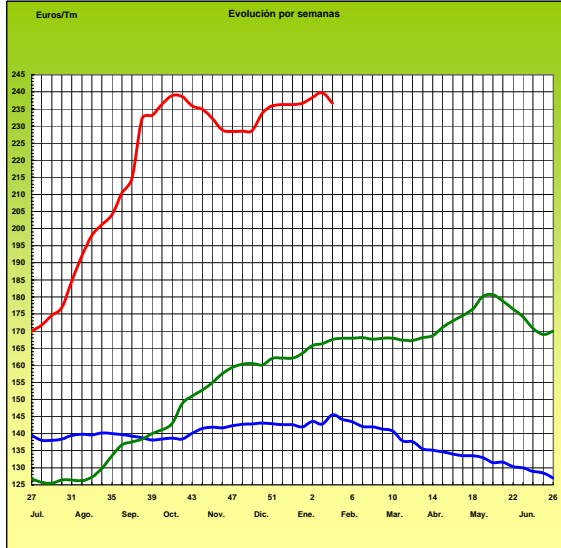
PRODUCTOS Y ESPECIFICACIONES	UNIDAD	POSICION COMERCIAL	Semana 14-20/01 2.008	Semana 21-27/01 2.008	Diferencia
<b>Trigo blando panificable</b>	<b>Tonelada</b>	Entrada industria transformadora	279,35	277,93	-1,42
<b>Cebada pienso</b>	<b>Tonelada</b>	Entrada industria transformadora	239,72	236,67	-3,05
<b>Maíz grano</b>	<b>Tonelada</b>	Entrada industria transformadora	238,58	235,00	-3,58
<b>Arroz cáscara</b>	<b>Tonelada</b>	Salida almacén agricultor	302,09	310,42	8,33
<b>Arroz blanco</b>	<b>Tonelada</b>	Salida industria	505,92	510,15	4,23
<b>Alfalfa</b>	<b>Tonelada</b>	Sobre almacén	172,67	175,93	3,26
<b>Vino blanco mesa</b>	<b>Hgdo.</b>	Salida bodega	2,86	2,86	0,00
<b>Vino tinto mesa</b> Rgto.(C.E.) 1282/2001	<b>Hgdo.</b>	Salida bodega	3,02	3,03	0,01
<b>Aceite de oliva virgen de 0,8 a 2°</b>	<b>100 Kg.</b>	Salida almazara	259,23	256,59	-2,64
<b>Aceite de oliva lampante, más de 2°</b> Rgto.(C.E.) 1513/2001	<b>100 Kg.</b>	Salida almazara	253,20	251,99	-1,21
<b>Patata</b>	<b>100 Kg.</b>	Mercado zonas de producción	17,25	16,44	-0,81
<b>Bovino vivo</b>	<b>100 Kg.vivo</b>	Entrada matadero	179,84	180,63	0,79
<b>Vacuno pesado (Categoría A,C1 R)</b> Rgto. (C.E.) 295/96	<b>100 Kg.canal</b>	Entrada matadero	338,61	335,11	-3,50
<b>Corderos (9-19 kilos canal)</b>	<b>100 Kg.canal</b>	Entrada matadero	501,06	478,15	-22,91
<b>Corderos I y II</b> Rgto. (C.E.) 2529/2001 y (C.E.) 315/2002	<b>100 Kg.canal</b>	Entrada matadero	482,78	463,32	-19,46
<b>Porcino Clase E</b> Rgto. (C.E.) 1572/95	<b>100 Kg.canal</b>	Entrada matadero	129,71	129,64	-0,07
<b>Porcino Clase U</b>	<b>100 Kg.canal</b>	Entrada matadero	125,94	125,85	-0,09
<b>Porcino Cat. II</b>	<b>100 Kg.canal</b>	Entrada matadero	123,66	123,53	-0,13
<b>Pollo</b> Media ponderada de las cotizaciones de las canales 83% y 65%	<b>100 Kg.canal</b>	Salida muelle matadero	163,20	160,17	-3,03
<b>Huevos - Clase L</b>	<b>Docena</b>	Salida muelle centro de embalaje	0,92	0,91	-0,01
<b>Huevos - Clase M</b> Rgto. (C.E.E.)1511/96 y (C.E.) 572/99	<b>Docena</b>	Salida muelle centro de embalaje	0,83	0,83	0,00
<b>Conejo (1,8-2,2 kilos, vivo)</b>	<b>100 Kg.vivo</b>	Salida granja	153,23	135,03	-18,20
<b>Leche de vaca</b> 3,7 % de materia grasa	<b>100 Litros</b>	Salida muelle industria o centro de recogida	47,94 (nov.07)		

# PRECIOS MEDIOS NACIONALES

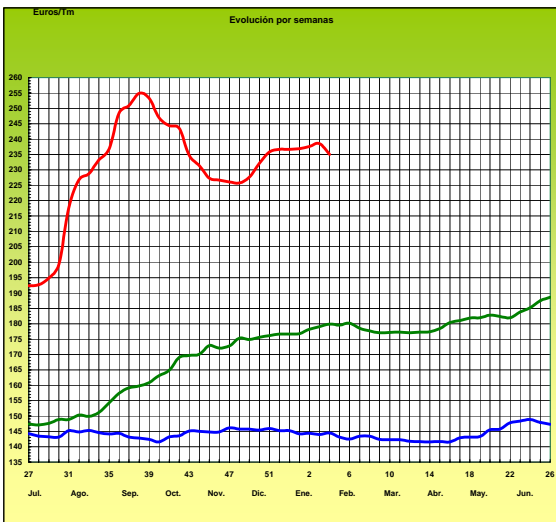
## TRIGO BLANDO PANIFICABLE



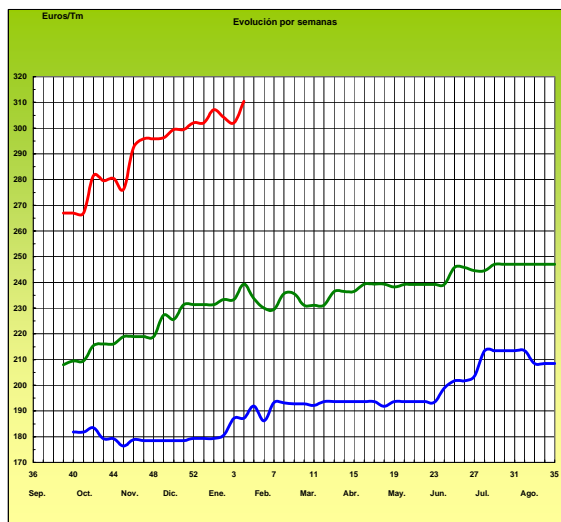
## CEBADA



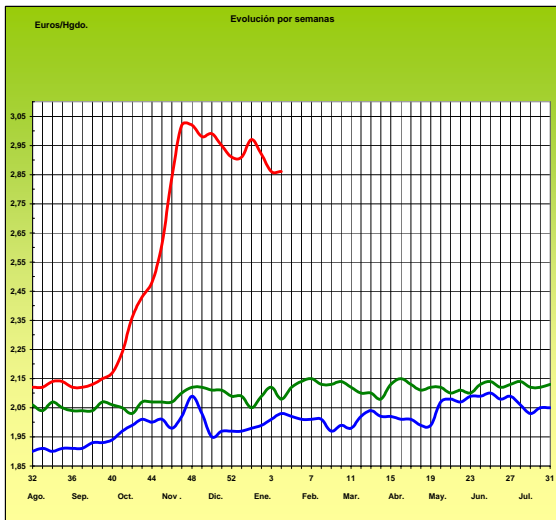
## MAÍZ



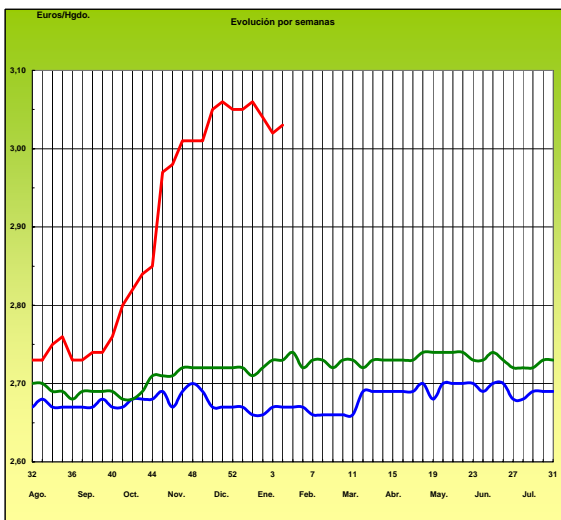
## ARROZ CÁSCARA



## VINO BLANCO DE MESA

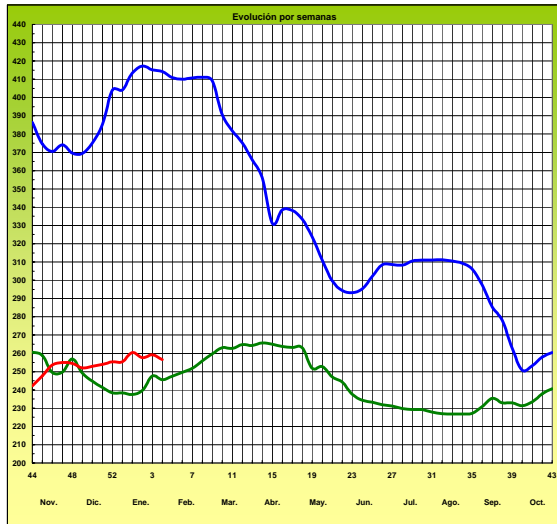


## VINO TINTO DE MESA



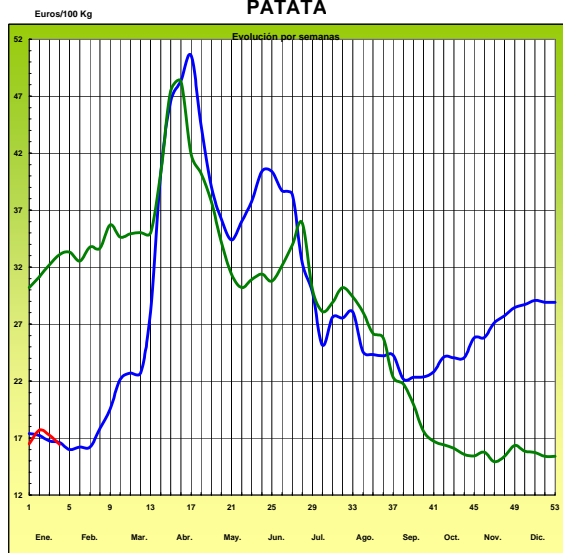
Euros/100 Kg

### ACEITE DE OLIVA VIRGEN (Rgto. C.E. 1513/01)



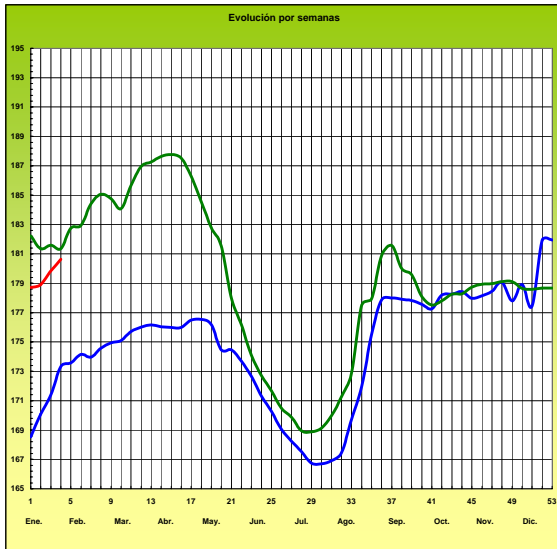
campaña 2005/06      campaña 2006/07      campaña 2007/08

### PATATA



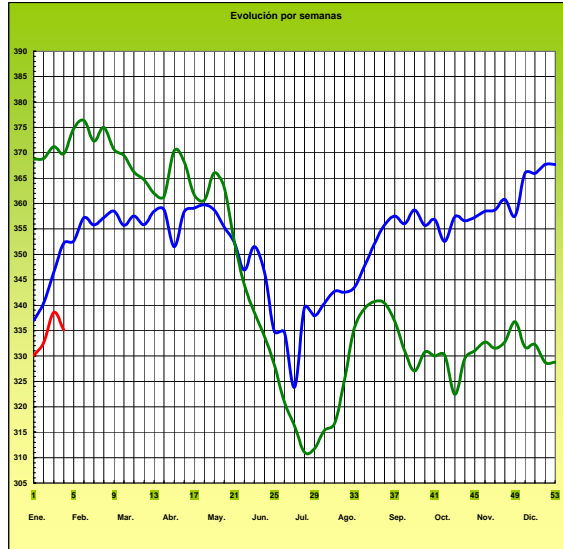
Euros/100 Kg vivo

### VACUNO PESADO VIVO

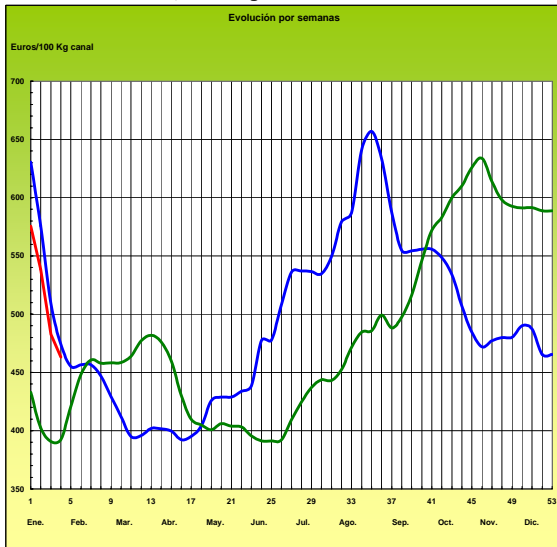


Euros/100 Kg canal

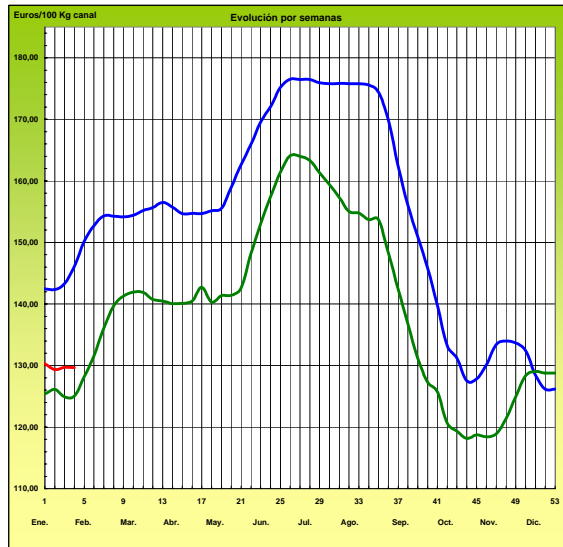
### AÑOJO, Clase R Rgto. C.E. 295/96



### CORDERO, 12-16 Kg/Canal Rgto. C.E.E. 1481/86 y 2617/97



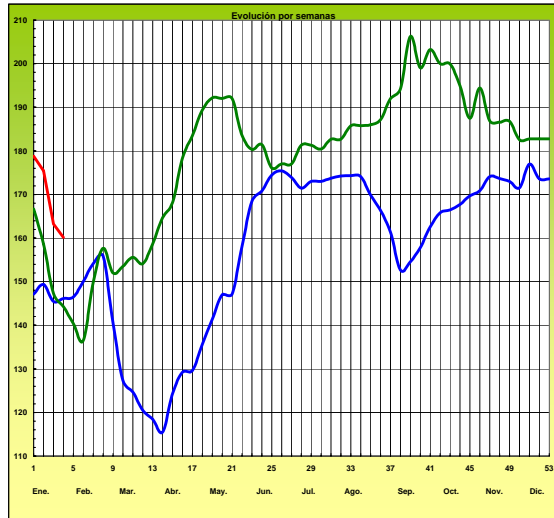
### PORCINO Clase E Rgto. C.E.E. 1572/95



## PRECIOS MEDIOS NACIONALES

Euros/100 Kg canal

POLLO Canales del 83% y 65% rdto.

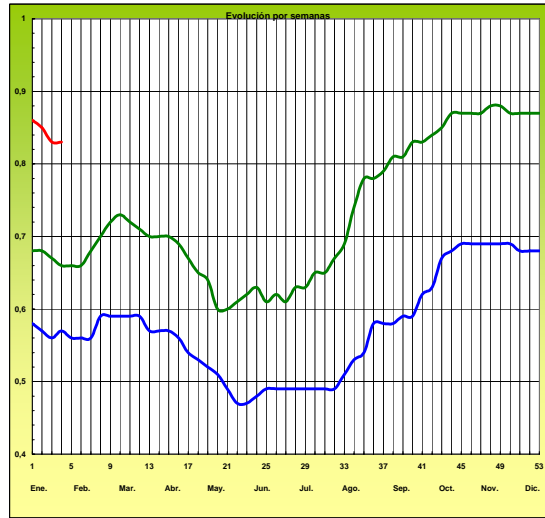


2006 2007 2008

-6-

Euros/Docena

HUEVOS Clase M Rgtos. C.E.E. 1511/96 y C.E. 572/99



**I-2 PRECIOS EN MERCADOS REPRESENTATIVOS - CEREALES**

Euros/Tm.

Trigos Rgto. CE 1784/03

Precios de comercio al por mayor. Mercancía nacional y/o importada, sobre vehículo en posición almacén

PRODUCTO	MERCADO REPRESENTATIVO	Semana 14-20/01 2008	Semana 21-27/01 2008	Variación
TRIGO BLANDO PANIFICABLE	Alava	252,00	246,00	-6,00
	Albacete	265,40	265,40	0,00
	Avila	243,00	241,00	-2,00
	Barcelona	275,00	273,00	-2,00
	Burgos	248,22	248,00	-0,22
	Cadiz	278,00	271,00	-7,00
	Cantabria	254,00	249,00	-5,00
	Córdoba	294,79	297,40	2,61
	Cuenca	263,80	263,80	0,00
	Gerona	275,00	273,00	-2,00
	Huesca	264,00	262,00	-2,00
	León	248,00	244,00	-4,00
	Orense	254,00	252,00	-2,00
	Palencia	244,44	241,44	-3,00
	Rioja	252,00	246,00	-6,00
	Salamanca	249,40	247,80	-1,60
	Sevilla	294,27	297,17	2,90
	Soria	251,82	246,70	-5,12
	Tarragona	275,00	270,00	-5,00
	Teruel	261,88	258,88	-3,00
Valencia	275,00	270,00	-5,00	
Valladolid	244,14	243,01	-1,13	
Zamora	243,18	241,88	-1,30	
Zaragoza	264,09	259,69	-4,40	
TRIGO DURO	Burgos	380,00	384,20	4,20
	Córdoba	466,05	477,37	11,32
	Sevilla	458,86	469,43	10,57
	Zamora	327,45	330,30	2,85
	Zaragoza	392,80	392,80	0,00

<b>I-2 PRECIOS EN MERCADOS REPRESENTATIVOS - CEREALES</b>
---

Euros/Tm.  
Cebada Rto. CE 1784/03  
Precios de comercio al por mayor. Mercancía nacional y/o importada, sobre vehículo en posición almacén

PRODUCTO	MERCADO REPRESENTATIVO	Semana 14-20/01 2008	Semana 21-27/01 2008	Variación
CEBADA PIENSO	Alava	240,00	234,00	-6,00
	Albacete	236,24	233,84	-2,40
	Avila	233,00	232,00	-1,00
	Barcelona	249,50	246,00	-3,50
	Burgos	230,60	228,53	-2,07
	Cantabria	238,00	232,00	-6,00
	Ciudad Real	239,40	234,60	-4,80
	Coruña	238,00	233,00	-5,00
	Gerona	249,50	246,00	-3,50
	Granada	239,45	237,40	-2,05
	Guadalajara	240,00	234,00	-6,00
	Huesca	239,00	233,90	-5,10
	Leon	219,00	219,00	0,00
	Lerida	243,00	238,00	-5,00
	Murcia	243,00	240,00	-3,00
	Navarra	240,00	234,00	-6,00
	Orense	238,00	233,00	-5,00
	Palencia	233,20	229,20	-4,00
	Rioja	240,00	234,00	-6,00
	Salamanca	239,15	238,05	-1,10
	Segovia	238,00	233,20	-4,80
	Sevilla	258,98	250,94	-8,04
	Soria	235,03	230,73	-4,30
	Tarragona	243,67	243,67	0,00
	Teruel	234,76	228,35	-6,41
	Toledo	238,30	238,30	0,00
Valencia	240,00	236,00	-4,00	
Valladolid	234,93	234,13	-0,80	
Zaragoza	234,67	231,07	-3,60	
CEBADA MALTA	Burgos	280,24	280,24	0,00
	Guadalajara	270,00	264,00	-6,00
	Huesca	250,88	241,88	-9,00
	Navarra	252,00	252,00	0,00
	Palencia	280,24	280,24	0,00
	Segovia	282,00	276,00	-6,00



<b>I-2 PRECIOS EN MERCADOS REPRESENTATIVOS - CEREALES</b>
---

Euros/Tm.  
Maíz Rgto. CE 1784/03  
Arroz cáscara Rto. CE 1785/03

Precios de comercio al por mayor. Mercancía nacional y/o importada, sobre vehículo en posición almacén

PRODUCTO	MERCADO REPRESENTATIVO	Semana 14-20/01 2008	Semana 21-27/01 2008	Variación
MAIZ-GRANO	Albacete	244,20	241,80	-2,40
	Asturias	235,00	238,00	3,00
	Avila	233,00	231,00	-2,00
	Badajoz	238,91	243,41	4,50
	Barcelona	247,00	240,00	-7,00
	Coruña	238,00	238,00	0,00
	Gerona	247,00	240,00	-7,00
	Huesca	236,60	232,20	-4,40
	León	228,00	229,00	1,00
	Lérida	240,00	232,00	-8,00
	Madrid	258,00	258,00	0,00
	Murcia	243,00	240,00	-3,00
	Navarra	246,00	240,00	-6,00
	Pontevedra	238,00	238,00	0,00
	Rioja	246,00	240,00	-6,00
	Salamanca	236,66	235,14	-1,52
	Sevilla	243,20	243,20	0,00
	Tarragona	243,00	239,00	-4,00
	Valencia	252,00	248,00	-4,00
Valladolid	233,06	231,94	-1,12	
ARROZ CASCARA	Sevilla			
	Tipo Japónica	332,80	337,27	4,47
	Tipo Indica	325,30	327,67	2,37
	Valencia			
	Tipo Japónica(V.Bahía)	270,00	300,00	30,00
	Badajoz			
Tipo Japónica	273,50	273,50	0,00	
Tipo Indica	280,00	280,00	0,00	
ARROZ BLANCO EXTRA	Tarragona	522,00	522,00	0,00
	Valencia	503,00	508,00	5,00

<b>I-3 PRECIOS EN MERCADOS REPRESENTATIVOS - VINOS DE MESA</b>
--

**Reglamento C.E.1282/2001**

**En Euros/Hgdo.,salida bodega, a granel, pago al contado sin I.V.A.  
Precios de vino tinto de mesa referidos al producto de 12 puntos de color**

<b>PRODUCTO</b>	<b>MERCADO REPRESENTATIVO</b>	<b>Semana 14-20/01 2.008</b>	<b>Semana 21-27/01 2.008</b>	<b>Variación</b>
<b>VINO BLANCO DE MESA</b>	<b>Albacete</b>	<b>3,20</b>	<b>3,28</b>	<b>0,09</b>
	<b>Badajoz</b>	<b>2,78</b>	<b>2,78</b>	<b>0,00</b>
	<b>Ciudad Real</b>	<b>2,98</b>	<b>2,89</b>	<b>-0,10</b>
	<b>Cuenca</b>	<b>2,89</b>	<b>2,89</b>	<b>0,00</b>
	<b>Huelva</b>	<b>-</b>	<b>2,83</b>	<b>-</b>
	<b>Toledo</b>	<b>2,70</b>	<b>2,82</b>	<b>0,12</b>
<b>VINO TINTO DE MESA</b>	<b>Albacete</b>	<b>3,22</b>	<b>3,14</b>	<b>-0,08</b>
	<b>Ciudad Real</b>	<b>2,97</b>	<b>2,97</b>	<b>0,00</b>
	<b>Cuenca</b>	<b>3,04</b>	<b>3,04</b>	<b>0,00</b>
	<b>Madrid</b>	<b>2,90</b>	<b>2,95</b>	<b>0,05</b>
	<b>Murcia</b>	<b>2,88</b>	<b>2,95</b>	<b>0,07</b>
	<b>Toledo</b>	<b>3,04</b>	<b>3,18</b>	<b>0,14</b>
	<b>Valencia</b>	<b>2,82</b>	<b>2,82</b>	<b>0,00</b>

**I-4 PRECIOS EN MERCADOS REPRESENTATIVOS DE ACEITES**

Aceites. Precios sobre almazara, en Euros/100kgs., sin I.V.A. Rgto C.E2153/05 y Rgto C.E. 865/04

PRODUCTO Y ESPECIFICACIONES	MERCADO REPRESENTATIVO	Semana 14-20/01 2008	Semana 21-27/01 2008	Variación
ACEITE DE OLIVA VIRGEN EXTRA Menos de 0,8°	Jaén	264,44	260,00	-4,44
	Córdoba	262,95	261,45	-1,50
	Málaga	265,00	264,00	-1,00
	Sevilla	267,00	271,50	4,50
	Tarragona	261,44	258,44	-3,01
	Toledo	269,80	267,50	-2,30
ACEITE DE OLIVA VIRGEN De 0,8° a 2°	Jaén	259,94	255,43	-4,51
	Badajoz	256,90	259,90	3,00
	Ciudad Real	252,00	253,00	1,00
	Córdoba	259,20	257,70	-1,50
	Granada	261,00	257,00	-4,00
	Sevilla	258,65	258,20	-0,45
	Tarragona	258,44	252,43	-6,01
	Toledo	258,00	257,00	-1,00
ACEITE DE OLIVA LAMPANTE A partir de 2°	Jaén	253,93	252,43	-1,50
	Badajoz	247,90	255,40	7,50
	Córdoba	256,20	254,70	-1,50
	Málaga	249,00	249,00	0,00
	Sevilla	248,23	246,26	-1,97
	Tarragona	244,91	240,41	-4,51
ACEITE DE OLIVA REFINADO	Jaén	261,44	258,44	-3,00
	Córdoba	256,45	254,45	-2,00
	Sevilla	266,10	266,10	0,00
	Tarragona	268,95	264,44	-4,51
ACEITE DE ORUJO CRUDO 7° BASE10	Jaén	114,19	120,00	5,81
	Córdoba	114,20	117,10	2,91
	Tarragona	108,18	108,18	0,00
ACEITE DE ORUJO REFINADO WINTERIZADO	Jaén	171,89	177,30	5,41
	Córdoba	171,65	174,15	2,50
	Tarragona	174,29	174,29	0,00
ACEITE DE GIRASOL CRUDO	Córdoba	119,00	119,00	0,00
ACEITE DE GIRASOL REFINADO	Córdoba	124,25	130,25	6,00
	Tarragona	123,21	135,23	12,02
SEMILLA DE GIRASOL	Centro-Norte	46,08	46,17	0,09

## I-5 PRECIOS EN MERCADOS REPRESENTATIVOS - FRUTAS Y HORTALIZAS

### PRECIOS DE PRODUCTOS NACIONALES

Mercados representativos de producción

Rgtos. CE 2.200/96, 659/97 y 877/04

En Euros/ 100 kg., a salida agrupación de productores, envasado, sin incluir I.V.A.

### CITRICOS

PRODUCTO	MERCADO	VARIEDAD O TIPO	CAT.	CALIBRE mm.	DIA/MES				
					21/1	22/1	23/1	24/1	25/1
CLEMENTINA	Castellón	-	I	1x2	71,95	-	71,95	71,95	71,95
	Valencia	-	I	1x2	79,87	-	78,59	78,20	78,54
LIMON	Alicante	-	I	1-3	108,04	-	108,04	108,04	108,04
	Murcia	-	I	1-3	132,50	132,50	132,50	132,50	132,50
MANDARINA	Castellón	-	I	1x2	80,26	-	80,26	-	80,26
	Valencia	-	I	1x2	79,70	-	79,70	79,70	79,70
NARANJA	Alicante	Navelina	I	2-4	45,00	-	50,00	48,27	50,80
	Sevilla	Navelina	I	2-4	47,13	47,13	47,13	47,13	47,13
	Valencia	Navelina	I	2-4	50,84	-	50,85	51,15	50,93
	Valencia	Navel Late	I	2-4	58,57	-	58,33	-	-
	Valencia	Salustiana	I	2-4	55,15	-	55,15	55,15	55,15

### FRUTAS NO CÍTRICAS

PRODUCTO	MERCADO	VARIEDAD O TIPO	CAT.	CALIBRE mm.	DIA/MES				
					21/1	22/1	23/1	24/1	25/1
MANZANA	Girona	Fuji	I	70-80	58,77	58,77	58,77	58,77	58,77
	Girona	Gala	I	70-80	55,54	55,54	55,54	55,54	55,54
	Girona	Golden Delicious	I	70-80	56,11	56,11	56,11	56,11	56,11
	Girona	Red Delicious	I	70-80	55,01	55,01	55,01	55,01	55,01
	Lleida	Fuji	I	70-80	-	53,00	-	-	56,00
	Lleida	Gala	I	70-80	53,66	51,39	54,01	53,10	53,37
	Lleida	Golden Delicious	I	70-80	56,87	56,99	56,96	56,39	56,19
	Lleida	Granny Smith	I	70-80	-	-	53,64	-	-
	Lleida	Red Delicious	I	70-80	56,94	56,54	57,07	56,94	56,79
PERA	Lleida	Blanquilla	I	55-60	64,79	64,46	63,73	63,69	63,77
	Lleida	Conferencia	I	60-65	78,02	78,51	78,79	79,92	79,38
	Lleida	Decana del Comicio	I	75-80	56,00	56,00	56,00	56,00	56,00
	Zaragoza	Blanquilla	I	55-60	62,71	-	-	61,64	61,14
	Zaragoza	Conferencia	I	60-65	71,67	-	72,22	-	72,22

## I-5 PRECIOS EN MERCADOS REPRESENTATIVOS - FRUTAS Y HORTALIZAS

### PRECIOS DE PRODUCTOS NACIONALES

Mercados representativos de producción

Rgtos. CE 2.200/96, 659/97 y 877/04

En Euros/ 100 kg., a salida agrupación de productores, envasado, sin incluir I.V.A.

### HORTALIZAS

PRODUCTO	MERCADO	VARIEDAD O TIPO	CAT.	CALIBRE mm.	DIA/MES				
					21/1	22/1	23/1	24/1	25/1
AJO	Cuenca	Blanco	I	50-80	183,33	183,33	183,33	183,33	183,33
	Cuenca	Morado	I	50-80	208,75	208,75	208,75	208,75	208,75
BERENJENA	Almería	-	I	-	135,10	118,95	107,43	102,86	94,50
CALABACIN	Almería	-	I	140-210	126,76	115,03	112,48	104,71	102,34
CEBOLLA	Albacete	Amarilla	I	-	19,00	19,00	19,00	19,00	19,00
CHAMPIÑON	La Rioja	Cerrado	I	30-65	150,19	150,44	150,54	150,16	150,24
COLIFLOR	La Rioja	Coronada	I	160-200	19,00	19,00	20,00	20,00	20,00
JUDIA VERDE	Almería	Plana	I	-	203,70	-	175,09	-	167,32
	Granada	Plana	I	-	366,01	317,65	274,51	222,22	-
LECHUGA	Almería	Iceberg	I	400y+	82,11	-	80,99	-	80,83
	Murcia	Iceberg	I	400y+	58,00	58,00	58,00	58,00	58,00
PEPINO	Almería	Liso	I	-	109,16	106,29	99,70	88,24	82,39
PIMIENTO	Almería	Alargado verde	I	40y+	78,43	-	70,59	-	68,24
	Almería	Cuadrado color (rojo o amarillo)	I	70y+	74,87	-	75,45	-	75,20
	Murcia	Cuadrado color (rojo o amarillo)	I	70y+	122,40	122,40	122,40	122,40	122,40
TOMATE	Almería	Racimo	I	-	73,59	73,05	70,94	67,56	69,32
	Almería	Redondo	I	57-82	62,42	59,22	54,23	53,07	52,44
	Granada	Cereza	I	-	166,25	162,50	147,14	136,56	-
	Murcia	Cereza	I	-	230,00	230,00	230,00	230,00	230,00
	Murcia	Racimo	I	-	110,00	110,00	110,00	110,00	110,00
	Murcia	Redondo	I	57-82	60,68	60,68	60,68	60,68	60,68
ZANAHORIA	Cádiz	-	I	-	48,33	48,33	48,33	48,33	48,33

<b>I-6 PRECIOS EN MERCADOS REPRESENTATIVOS VACUNO Y OVINO</b>
---

**A) BOVINO**

**1.- PRECIO MEDIO NACIONAL (EUROS/100 KG. CANAL) DE CANALES DE BOVINO PESADO  
SEGÚN MODELO COMUNITARIO DE CLASIFICACIÓN (RGTO 295/96).**

CATEGORIA	CLASE DE CONFORMACIÓN Y DE ESTADO DE ENGRASAMIENTO	Semana 14-20/01 2008	Semana 21-27/01 2008	Variación
<b>Categoría A: Canales de machos jóvenes sin castrar de menos de 2 años</b>	Muy buena y poco cubierta (U-2)	341,91	337,26	-4,64
	Muy buena y cubierta (U-3)	332,73	333,78	1,05
	Precio medio ponderado categoría U	336,12	335,07	-1,06
	Buena y poco cubierta (R-2)	382,37	374,84	-7,53
	Buena y cubierta (R-3)	312,91	311,78	-1,13
	Precio medio ponderado categoría R	338,61	335,11	-3,50
<b>Categoría D: Canales de hembras que hayan parido</b>	Menos buena y poco cubierta (O-2)	252,74	239,58	-13,16
	Menos buena y cubierta (O-3)	283,21	275,37	-7,84
	Precio medio ponderado categoría O	270,72	260,70	-10,02
	Buena y cubierta (R-3)	198,11	198,62	0,51
	Buena y grasa (R-4)	243,23	262,40	19,18
	Precio medio ponderado categoría R	209,39	214,57	5,17
<b>Categoría E Canales de otras hembras</b>	Menos buena y poco cubierta (O-2)	179,46	179,83	0,38
	Menos buena y cubierta (O-3)	183,92	169,85	-14,07
	Menos buena y grasa (O-4)	166,24	169,59	3,35
	Precio medio ponderado categoría O	178,61	171,38	-7,23
	Mediocre y poco cubierta (P-2)	146,92	147,33	0,40
	Mediocre y cubierta (P-3)	156,87	152,58	-4,29
<b>Categoría E Canales de otras hembras</b>	Precio medio ponderado categoría P	153,59	150,85	-2,74
	Muy buena y poco cubierta (U-2)	341,48	361,70	20,22
	Muy buena y cubierta (U-3)	367,09	278,96	-88,14
	Precio medio ponderado categoría U	353,77	321,98	-31,79
	Buena y poco cubierta (R-2)	308,41	268,41	-40,00
	Buena y cubierta (R-3)	352,77	352,54	-0,23
	Buena y grasa (R-4)	253,77	270,36	16,59
Precio medio ponderado categoría R	320,89	300,54	-20,36	
<b>Categoría E Canales de otras hembras</b>	Menos buena y poco cubierta (O-2)	275,71	274,87	-0,84
	Menos buena y cubierta (O-3)	291,96	296,40	4,44
	Menos buena y grasa (O-4)	275,12	293,80	18,68
Precio medio ponderado categoría O	282,51	284,67	2,15	

**I-6 PRECIOS EN MERCADOS REPRESENTATIVOS VACUNO Y OVINO**

**2.- PRECIO MEDIO NACIONAL DE OTROS ANIMALES DE LA ESPECIE BOVINA (RGTO 2273/02).**

<b>OTROS BOVINOS</b>	<b>Semana 14-20/01 2008</b>	<b>Semana 21-27/01 2008</b>	<b>Variación</b>
<b>Terneros machos de ocho días a cuatro semanas</b>			
<b>tipo frisón</b>	112,23	110,30	-1,93
<b>tipo cruzado</b>	323,49	323,12	-0,37
<i>Media ponderada nacional (Euros\cabeza)</i>	217,86	216,71	-1,15
<b>Bovinos ligeros entre seis y doce meses</b>			
<b>tipo cruzado</b>	195,20	193,74	-1,46
<b>tipo país</b>	129,27	127,81	-1,46
<i>Media ponderada nacional (Euros\100 kg. vivo)</i>	172,12	170,66	-1,46

**\*3.- PRECIO MEDIO NACIONAL DEL BOVINO (EUROS/100KG. VIVO)**

<b>CATEGORÍAS</b>	<b>Semana 14-20/01 2008</b>	<b>Semana 21-27/01 2008</b>	<b>Variación</b>
<b>Machos hasta 480 kg. vivo</b>	192,90	193,05	0,15
<b>Machos de más de 480 kg. vivo</b>	176,44	177,64	1,20
<b>Hembras que hayan parido</b>	86,11	85,23	-0,88
<b>Otras hembras de hasta 380 kg. vivo</b>	219,31	220,69	1,38
<b>Otras hembras de más de 380 kg. vivo</b>	202,67	203,37	0,70

\*Precio de las diferentes categorías calculados según nueva metodología basada en el sexo del animal y en sus pesos.

**B) CORDEROS**

**1.- PRECIOS MEDIOS NACIONALES DE CANALES DE OVINO FRESCAS O REFRIGERADAS (RGTO 315/02).**

<b>CORDEROS I y II</b>	<b>Semana 14-20/01 2008</b>	<b>Semana 21-27/01 2008</b>	<b>Variación</b>
<b>Cordero I ( 12 a 13 Kg.\canal)</b>	515,38	491,88	-23,50
<b>Cordero II ( 13,1 a 16 Kg.\canal)</b>	450,18	434,77	-15,41
<i>Media ponderada nacional (Euros\100 kg. canal)</i>	482,78	463,32	-19,46

**2.- PRECIOS MEDIOS DE CANALES DE OVINO FRESCAS O REFRIGERADAS EN LOS MERCADOS NACIONALES REPRESENTATIVOS PARA LA C.E.**

<b>MERCADO REPRESENTATIVO</b>	<b>Semana 14-20/01 2008</b>	<b>Semana 21-27/01 2008</b>	<b>Variación</b>
<b>Barcelona</b>	659,24	617,74	-41,50
<b>Madrid</b>	665,89	625,89	-40,00
<b>Valencia</b>	479,09	425,79	-53,30
<b>Albacete</b>	444,35	404,45	-39,90
<b>Zaragoza</b>	513,47	473,47	-40,00
<b>Medina del Campo</b>	498,33	498,33	0,00
<b>Talavera de la Reina</b>	486,89	449,51	-37,38
<b>Extremadura</b>	379,90	398,85	18,95
<i>Media ponderada nacional (Euros\100 kg. canal)</i>	501,06	478,15	-22,91

**PRECIOS EN MERCADOS REPRESENTATIVOS - PRODUCTOS GANADEROS**

**D)-PORCINO**  
 Clasificación EUROP. R(CEE) 1572/95

**Euros/100 kg canal**

<b>MERCADO REPRESENTATIVO</b>	<b>CLASE E</b>		
	<b>LONJAS</b>	<b>Semana 14-20/01 2008</b>	<b>Semana 21-27/01 2008</b>
<b>Ebro</b>	126,28	126,30	0,02
<b>Mercolleida</b>	127,07	127,09	0,02
<b>Segovia</b>	132,14	132,16	0,02
<b>Segura</b>	130,24	130,26	0,02
<b>Silleda</b>	132,01	132,01	0,00
<b>Conjunto de Lonjas Media ponderada</b>	128,86	128,88	0,01
<b>MATADEROS Media ponderada</b>	130,56	130,40	-0,16
<b>Media nacional</b>	129,71	129,64	-0,07

<b>MERCADO REPRESENTATIVO</b>	<b>CLASE U</b>			<b>CATEGORIA II</b>		
	<b>LONJAS</b>	<b>Semana 14-20/01 2008</b>	<b>Semana 21-27/01 2008</b>	<b>Variación</b>	<b>Semana 14-20/01 2008</b>	<b>Semana 21-27/01 2008</b>
<b>Ebro</b>	122,61	122,61	0,00	121,07	121,07	0,00
<b>Mercolleida</b>	123,38	123,38	0,00	121,84	121,84	0,00
<b>Segovia</b>	128,30	128,30	0,00	126,99	126,99	0,00
<b>Segura</b>	126,45	126,45	0,00	125,17	125,17	0,00
<b>Silleda</b>	128,17	128,15	-0,02	128,76	128,76	0,00
<b>Conjunto de Lonjas Media ponderada</b>	125,11	125,11	0,00	123,95	123,95	0,00
<b>MATADEROS Media ponderada</b>	126,77	126,59	-0,17	123,37	123,11	-0,26
<b>Media nacional</b>	125,94	125,85	-0,09	123,66	123,53	-0,13



**PRECIOS EN MERCADOS REPRESENTATIVOS - PRODUCTOS GANADEROS****E)- PORCINO PRECOZ**

Lechones, Otras calidades

**Euros/100 kg vivo**

<b>LECHONES</b>	<b>Semana 14-20/01 2008</b>	<b>Semana 21-27/01 2008</b>	<b>Variación</b>
Normal.Base 20 kg de peso.	132,05	126,65	-5,40
Lleida.Base 20 kg de peso.	115,00	105,00	-10,00
Segovia . Base 20 kg de peso.	150,00	150,00	0,00
<b>CERDOS CEBADOS</b>			
Categoría U.	96,97	96,91	-0,07
<b>DESVIEJE</b>			
Cerdas de desvieje.	39,19	39,19	0,00

**F)- TRONCO IBERICO**

Euros/100 kg vivo

<b>LECHONES</b>	<b>Semana 14-20/01 2008</b>	<b>Semana 21-27/01 2008</b>	<b>Variación</b>
Lechones (Base 23 kg)	114,83	113,04	-1,79
<b>DESVIEJE</b>			
Reproductores de desvieje	76,29	76,29	0,00
<b>CEBADOS</b>			
Marranillos, de 35 a 60 kg	123,17	126,24	3,07
Primales, de 60 a 100 kg	170,68	170,68	0,00
Cerdos cebados de pienso (extensivo)	136,14	131,49	-4,65
Cerdos cebados de bellota	272,17	266,04	-6,14

ISC



MINISTERIO  
DE AGRICULTURA, PESCA  
Y ALIMENTACIÓN

**CENTRO DE PUBLICACIONES**  
Paseo de la Infanta Isabel, 1 - 28014 MADRID