

INFORME SEMANAL COYUNTURA

27 mayo 2008



MINISTERIO
DE MEDIO AMBIENTE
Y MEDIO RURAL Y MARINO

SUBSECRETARÍA

SECRETARÍA GENERAL TÉCNICA

INFORME SEMANAL DE COYUNTURA

PRECIOS SEGÚN REGLAMENTACIÓN COMUNITARIA

ÍNDICE

PRECIOS EN MERCADOS A LA PRODUCCION	Pág.
1 Precios medios nacionales y gráficos.....	3 a 6
2 Precios en mercados representativos de cereales.....	7 a 9
3 Precios en mercados representativos de vino de mesa.....	10
4 Precios en mercados representativos de materias grasas.....	11
5 Precios en mercados representativos de frutas y hortalizas.....	12 y 13
5 Precios en mercados representativos de vacuno.....	14 y 15
6 Precios en mercados representativos de ovino.....	15
7 Precios en mercados representativos de porcino.....	16 y 17

I-1 PRECIOS MEDIOS NACIONALES

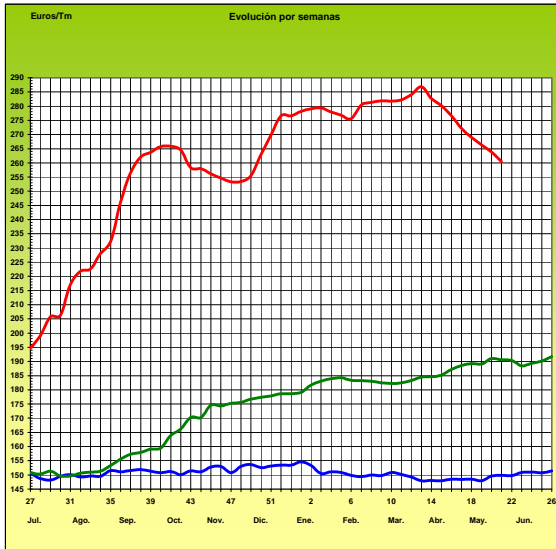
(EUROS/Unidad)

PRODUCTOS Y ESPECIFICACIONES	UNIDAD	POSICION COMERCIAL	Semana 12-18/05 2.008	Semana 19-25/05 2.008	Diferencia
Trigo blando panificable	Tonelada	Entrada industria transformadora	263,86	260,49	-3,37
Cebada pienso	Tonelada	Entrada industria transformadora	203,17	202,98	-0,19
Maíz grano	Tonelada	Entrada industria transformadora	209,43	209,41	-0,02
Arroz cáscara	Tonelada	Salida almacén agricultor	361,00	361,00	0,00
Arroz blanco	Tonelada	Salida industria	568,96	565,77	-3,19
Alfalfa	Tonelada	Sobre almacén	175,72	177,39	1,67
Vino blanco mesa	Hgdo.	Salida bodega	2,83	2,83	0,00
Vino tinto mesa Rgto.(C.E.) 1282/2001	Hgdo.	Salida bodega	2,96	2,97	0,01
Aceite de oliva virgen de 0,8 a 2º	100 Kg.	Salida almazara	234,99	233,34	-1,65
Aceite de oliva lampante, más de 2º Rgto.(C.E.) 1513/2001	100 Kg.	Salida almazara	228,73	226,79	-1,94
Patata	100 Kg.	Mercado zonas de producción	32,75	34,48	1,73
Bovino vivo	100 Kg.vivo	Entrada matadero	172,75	171,81	-0,94
Vacuno pesado (Categoría A,C1 R) Rgto. (C.E.) 295/96	100 Kg.canal	Entrada matadero	319,06	315,48	-3,58
Corderos (9-19 kilos canal)	100 Kg.canal	Entrada matadero	443,65	449,13	5,48
Corderos I y II Rgto. (C.E.) 2529/2001 y (C.E.) 315/2002	100 Kg.canal	Entrada matadero	431,38	437,08	5,70
Porcino Clase E Rgto. (C.E.) 1572/95	100 Kg.canal	Entrada matadero	149,21	152,61	3,40
Porcino Clase U	100 Kg.canal	Entrada matadero	146,12	149,52	3,40
Porcino Cat. II	100 Kg.canal	Entrada matadero	143,84	147,30	3,46
Pollo Media ponderada de las cotizaciones de las canales 83% y 65%	100 Kg.canal	Salida muelle matadero	178,03	170,50	-7,53
Huevos - Clase L	Docena	Salida muelle centro de embalaje	0,78	0,78	0,00
Huevos - Clase M Rgto. (C.E.E.)1511/96 y (C.E.) 572/99	Docena	Salida muelle centro de embalaje	0,69	0,68	-0,01
Conejo (1,8-2,2 kilos, vivo)	100 Kg.vivo	Salida granja	174,78	174,81	0,03
Leche de vaca 3,7 % de materia grasa	100 Litros	Salida muelle industria o centro de recogida	42,67 (marzo 08)		

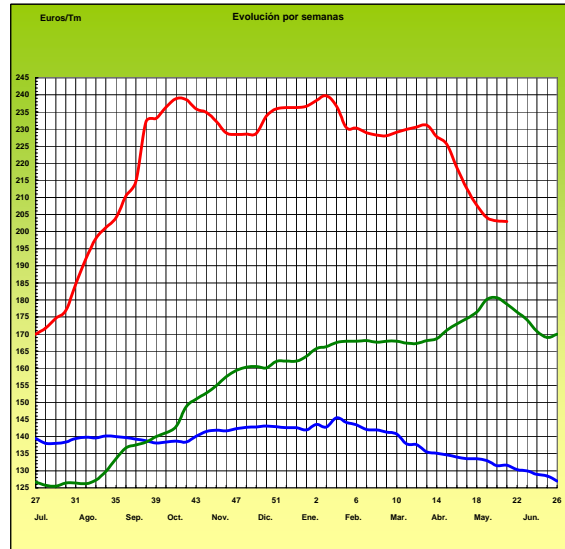
PRECIOS MEDIOS NACIONALES

— campaña 2005/06 — campaña 2006/07 — campaña 2007/08

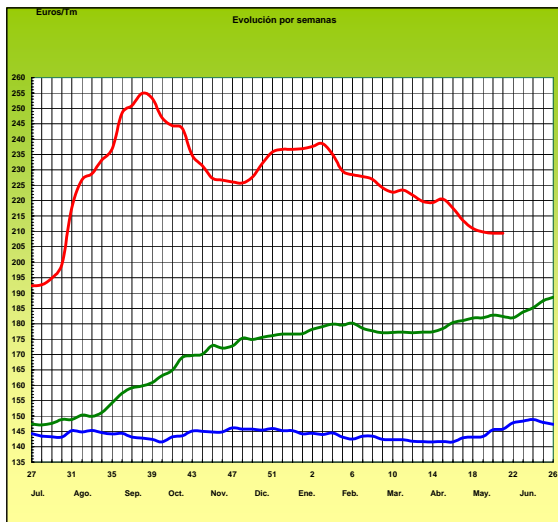
TRIGO BLANDO PANIFICABLE



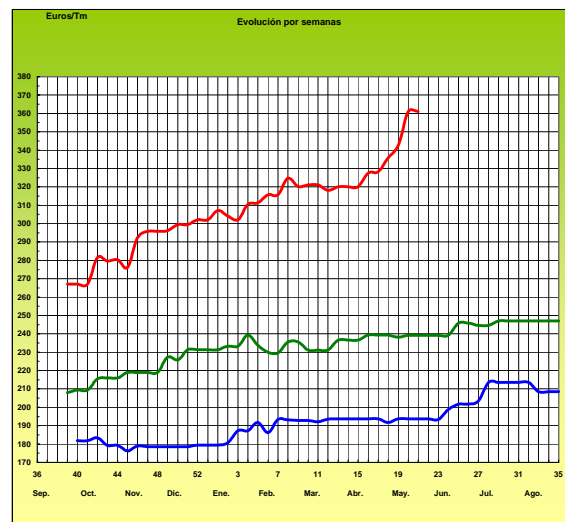
CEBADA



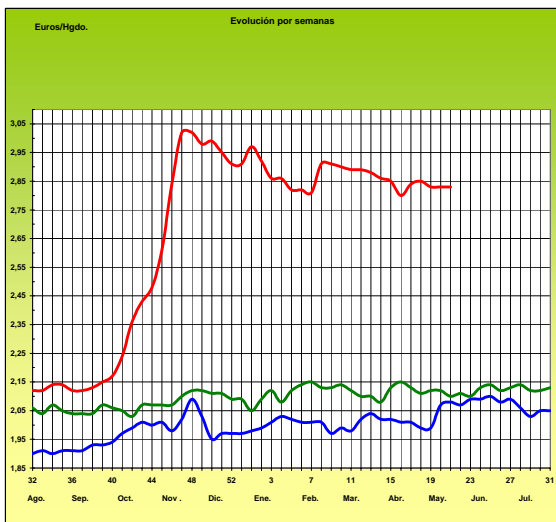
MAÍZ



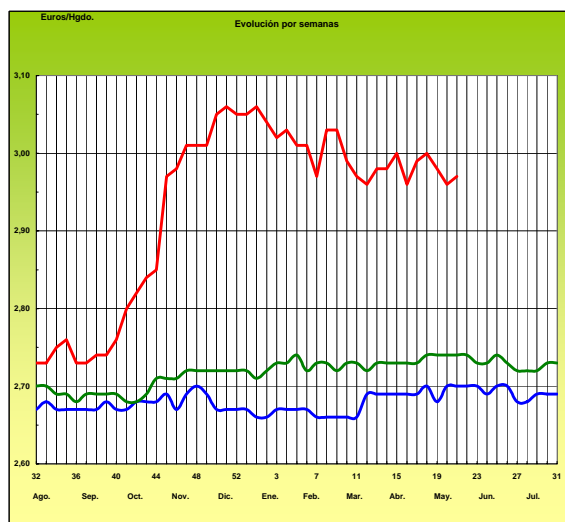
ARROZ CÁSCARA



VINO BLANCO DE MESA

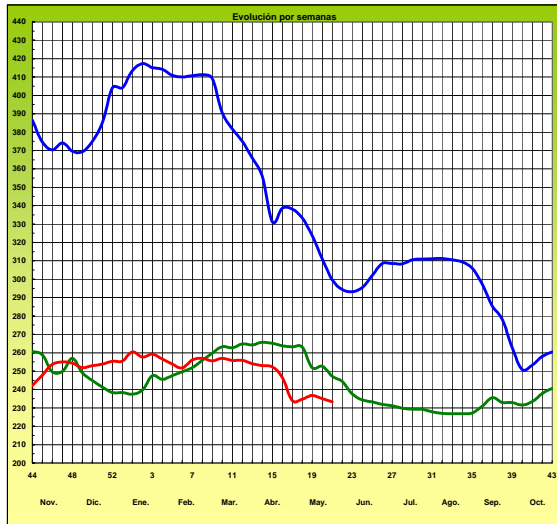


VINO TINTO DE MESA



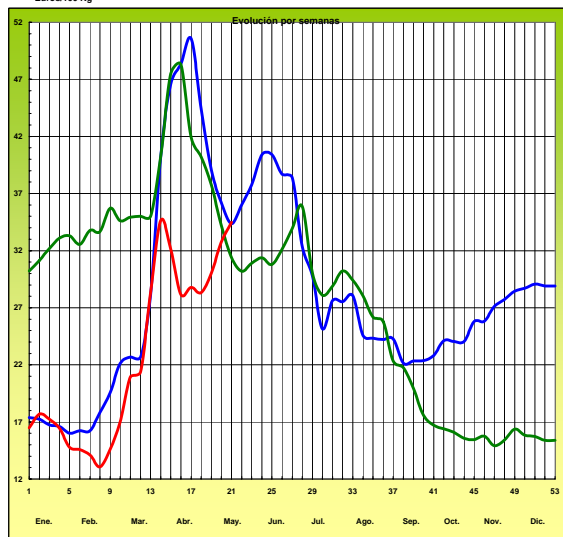
Euros/100 Kg

ACEITE DE OLIVA VIRGEN (Rgto. C.E. 1513/01)



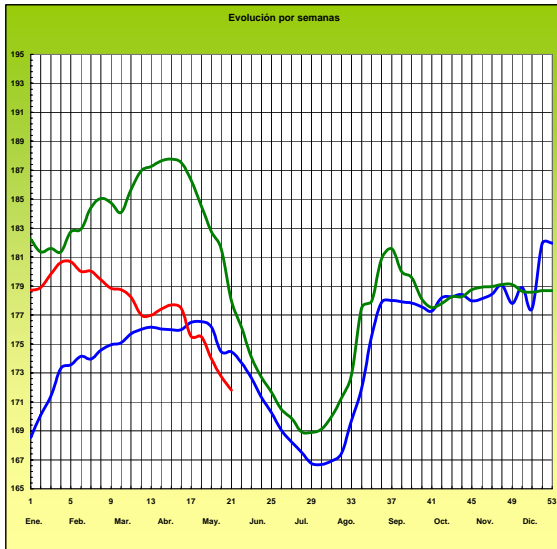
campaña 2005/06 campaña 2006/07 campaña 2007/08

PATATA



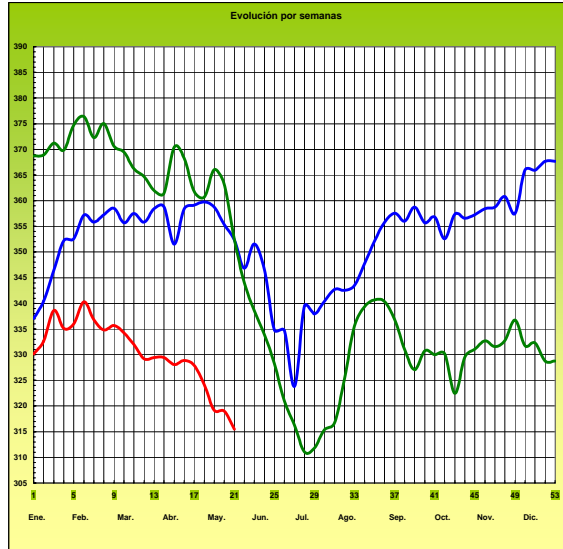
Euros/100 Kg vivo

VACUNO PESADO VIVO

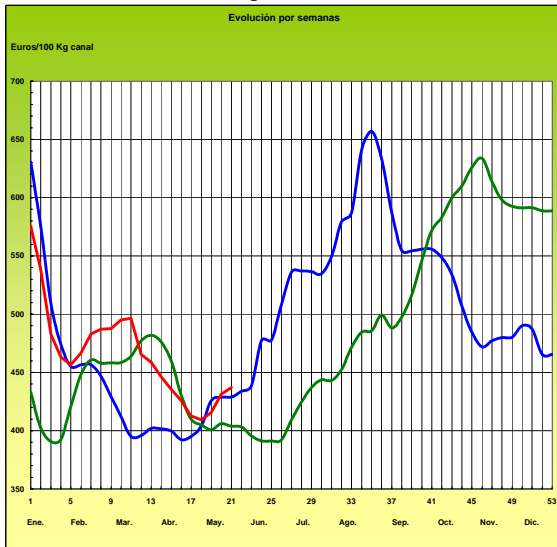


Euros/100 Kg canal

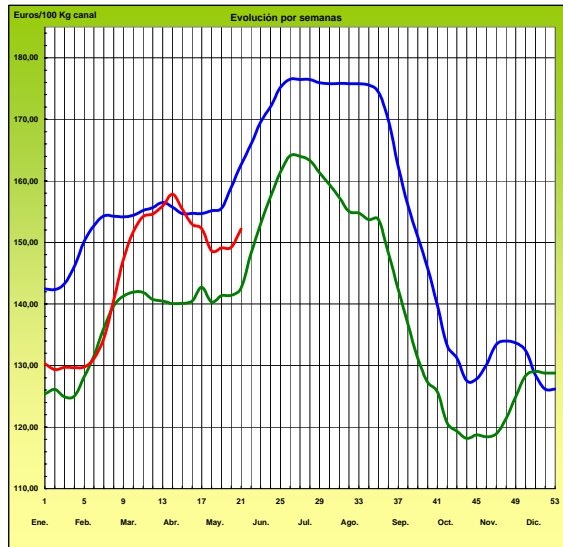
AÑOJO, Clase R Rgto. C.E. 295/96



CORDERO, 12-16 Kg/Canal Rgto. C.E.E. 1481/86 y 2617/97



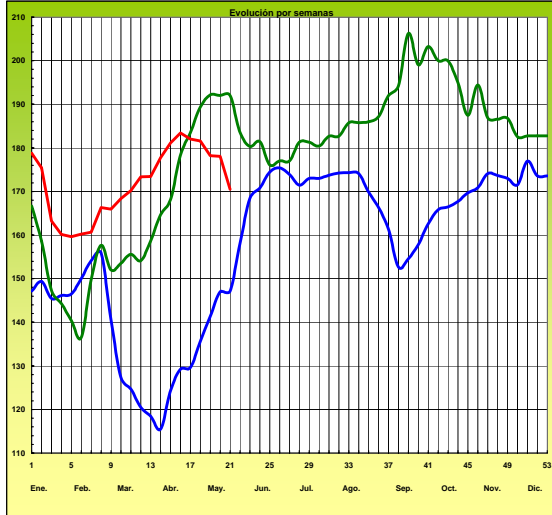
PORCINO Clase E Rgto. C.E.E. 1572/95



PRECIOS MEDIOS NACIONALES

Euros/100 Kg canal

POLLO Canales del 83% y 65% rdto.

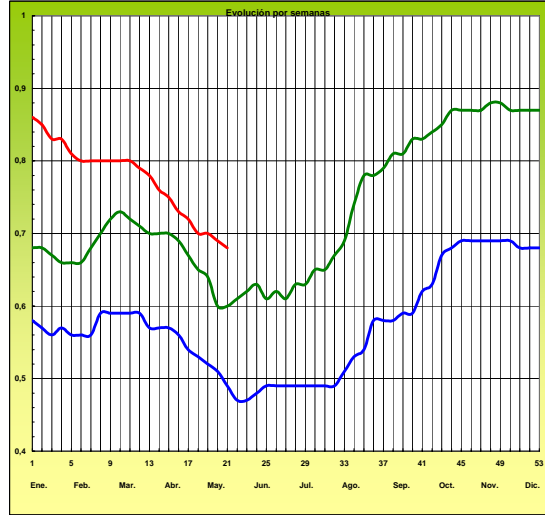


— 2006 — 2007 — 2008

-6-

Euros/Docena

HUEVOS Clase M Rgtos. C.E.E. 1511/96 y C.E. 572/99



I-2 PRECIOS EN MERCADOS REPRESENTATIVOS - CEREALES

Euros/Tm.

Trigos Rgto. CE 1784/03

Precios de comercio al por mayor. Mercancía nacional y/o importada, sobre vehículo en posición almacén

PRODUCTO	MERCADO REPRESENTATIVO	Semana 12-18/05 2008	Semana 19-25/05 2008	Variación
TRIGO BLANDO PANIFICABLE	Alava	206,00	206,00	0,00
	Albacete	246,20	246,20	0,00
	Avila	199,00	198,00	-1,00
	Barcelona	233,15	229,07	-4,08
	Burgos	208,45	207,92	-0,53
	Cadiz	238,75	230,83	-7,92
	Cantabria	219,00	216,00	-3,00
	Córdoba	275,68	270,00	-5,68
	Cuenca	246,20	246,20	0,00
	Gerona	228,75	225,00	-3,75
	Huesca	210,40	205,40	-5,00
	León	221,00	221,00	0,00
	Orense	228,00	228,00	0,00
	Palencia	213,94	213,94	0,00
	Rioja	206,00	206,00	0,00
	Salamanca	211,25	207,20	-4,05
	Sevilla	254,77	243,57	-11,20
	Soria	205,86	205,66	-0,20
	Tarragona	217,27	211,14	-6,13
	Teruel	217,75	211,00	-6,75
Valencia	216,00	216,00	0,00	
Valladolid	205,13	203,93	-1,20	
Zamora	220,25	219,55	-0,70	
Zaragoza	252,00	245,00	-7,00	
TRIGO DURO	Burgos	342,05	335,28	-6,77
	Córdoba	424,51	393,01	-31,50
	Navarra	300,00	300,00	0,00
	Sevilla	412,62	373,05	-39,57
	Zamora	345,50	337,25	-8,25
	Zaragoza	356,67	335,56	-21,11

I-2 PRECIOS EN MERCADOS REPRESENTATIVOS - CEREALES

Euros/Tm.
Cebada Rto. CE 1784/03
Precios de comercio al por mayor. Mercancía nacional y/o importada, sobre vehículo en posición almacén

PRODUCTO	MERCADO REPRESENTATIVO	Semana 12-18/05 2008	Semana 19-25/05 2008	Variación
CEBADA PIENSO	Alava	186,00	188,00	2,00
	Albacete	191,90	190,30	-1,60
	Avila	181,00	178,00	-3,00
	Barcelona	203,00	205,00	2,00
	Burgos	188,95	188,55	-0,40
	Cantabria	191,00	191,00	0,00
	Ciudad Real	189,70	189,70	0,00
	Coruña	201,00	201,00	0,00
	Gerona	203,00	205,00	2,00
	Granada	198,19	198,33	0,14
	Guadalajara	189,00	189,00	0,00
	Huesca	186,10	187,80	1,70
	Leon	193,00	193,00	0,00
	Lerida	193,00	197,00	4,00
	Murcia	198,00	198,00	0,00
	Navarra	186,00	190,00	4,00
	Orense	201,00	201,00	0,00
	Palencia	184,00	184,00	0,00
	Rioja	186,00	188,00	2,00
	Salamanca	187,80	185,00	-2,80
	Segovia	182,80	180,00	-2,80
	Sevilla	203,80	201,83	-1,97
	Soria	184,04	185,64	1,60
	Tarragona	203,00	208,00	5,00
	Teruel	195,00	197,00	2,00
	Toledo	194,56	191,56	-3,00
Valencia	192,32	194,00	1,68	
Valladolid	183,19	180,29	-2,90	
Zaragoza	187,00	189,00	2,00	
CEBADA MALTA	Burgos	244,20	244,20	0,00
	Guadalajara	217,50	214,00	-3,50
	Huesca	256,50	256,50	0,00
	Navarra	220,33	213,55	-6,78
	Palencia	244,20	244,20	0,00
	Segovia	227,38	223,69	-3,69

I-2 PRECIOS EN MERCADOS REPRESENTATIVOS - CERALES
--

Euros/Tm.
Maíz Rgto. CE 1784/03
Arroz cáscara Rto. CE 1785/03

Precios de comercio al por mayor. Mercancía nacional y/o importada, sobre vehículo en posición almacén

PRODUCTO	MERCADO REPRESENTATIVO	Semana 12-18/05 2008	Semana 19-25/05 2008	Variación
MAIZ-GRANO	Albacete	207,00	204,60	-2,40
	Asturias	212,00	212,00	0,00
	Avila	211,00	211,00	0,00
	Badajoz	206,93	206,93	0,00
	Barcelona	207,00	207,00	0,00
	Coruña	210,00	210,00	0,00
	Gerona	207,00	207,00	0,00
	Huesca	206,40	206,40	0,00
	León	214,00	214,00	0,00
	Lérida	206,00	207,00	1,00
	Madrid	230,00	230,00	0,00
	Murcia	208,00	203,00	-5,00
	Navarra	207,00	207,00	0,00
	Pontevedra	210,00	210,00	0,00
	Rioja	211,00	211,00	0,00
	Salamanca	212,70	212,10	-0,60
	Sevilla	207,87	209,47	1,60
	Tarragona	203,00	208,00	5,00
Valencia	210,00	214,00	4,00	
Valladolid	209,40	208,30	-1,10	
ARROZ CASCARA	Valencia Tipo Japónica(V.Bahía)	361,00	361,00	0,00
ARROZ BLANCO EXTRA	Tarragona	555,00	570,00	15,00
	Valencia	571,50	565,00	-6,50

I-3 PRECIOS EN MERCADOS REPRESENTATIVOS - VINOS DE MESA
--

Reglamento C.E.1282/2001

**En Euros/Hgdo.,salida bodega, a granel, pago al contado sin I.V.A.
Precios de vino tinto de mesa referidos al producto de 12 puntos de color**

PRODUCTO	MERCADO REPRESENTATIVO	Semana 12-18/05 2.008	Semana 19-25/05 2.008	Variación
VINO BLANCO DE MESA	Albacete	3,09	3,03	-0,06
	Badajoz	2,68	2,71	0,03
	Ciudad Real	2,94	2,91	-0,03
	Cuenca	2,95	2,95	0,00
	Huelva	2,65	2,65	0,00
	Toledo	2,74	2,74	0,00
VINO TINTO DE MESA	Albacete	2,99	3,05	0,06
	Ciudad Real	3,10	3,10	0,00
	Cuenca	3,03	3,03	0,00
	Madrid	2,92	2,96	0,04
	Murcia	2,93	2,84	-0,09
	Toledo	2,88	2,90	0,02
	Valencia	2,76	2,76	0,00

I-4 PRECIOS EN MERCADOS REPRESENTATIVOS DE ACEITES

Aceites. Precios sobre almazara, en Euros/100kgs., sin I.V.A. Rgto C.E2153/05 y Rgto C.E. 865/04

PRODUCTO Y ESPECIFICACIONES	MERCADO REPRESENTATIVO	Semana .12-18/05 2008	Semana 19-25/05 2008	Variación
ACEITE DE OLIVA VIRGEN EXTRA Menos de 0,8°	Jaén	240,00	237,39	-2,61
	Córdoba	239,70	236,70	-3,00
	Málaga	240,00	243,00	3,00
	Sevilla	248,32	245,20	-3,12
	Tarragona	246,42	240,41	-6,01
	Toledo	238,25	240,00	1,75
ACEITE DE OLIVA VIRGEN De 0,8° a 2°	Jaén	234,39	232,89	-1,50
	Badajoz	234,40	234,40	0,00
	Ciudad Real	234,70	233,00	-1,70
	Córdoba	234,20	233,70	-0,50
	Granada	245,00	235,00	-10,00
	Sevilla	236,15	232,20	-3,96
	Tarragona	234,40	231,39	-3,01
	Toledo	233,00	233,00	0,00
ACEITE DE OLIVA LAMPANTE A partir de 2°	Jaén	228,38	226,88	-1,50
	Badajoz	223,90	223,90	0,00
	Córdoba	232,20	230,70	-1,50
	Málaga	227,00	222,00	-5,00
	Sevilla	225,60	220,51	-5,09
	Tarragona	223,88	220,87	-3,01
ACEITE DE OLIVA REFINADO	Jaén	241,60	240,40	-1,20
	Córdoba	235,20	232,20	-3,00
	Sevilla	240,52	235,55	-4,97
	Tarragona	244,91	240,41	-4,51
ACEITE DE ORUJO CRUDO 7° BASE10	Jaén	111,19	108,18	-3,01
	Córdoba	112,35	108,85	-3,50
	Tarragona	123,21	120,20	-3,01
ACEITE DE ORUJO REFINADO WINTERIZADO	Jaén	168,28	168,28	0,00
	Córdoba	170,15	168,15	-2,00
	Tarragona	183,31	180,30	-3,01
ACEITE DE GIRASOL CRUDO	Córdoba	132,20	132,20	0,00
ACEITE DE GIRASOL REFINADO	Córdoba	142,00	143,00	1,00
	Tarragona	141,24	144,24	3,01

I-5 PRECIOS EN MERCADOS REPRESENTATIVOS - FRUTAS Y HORTALIZAS

PRECIOS DE PRODUCTOS NACIONALES

Mercados representativos de producción

Rgtos. CE 2.200/96, 659/97 y 877/04

En Euros/ 100 kg., a salida agrupación de productores, envasado, sin incluir I.V.A.

CITRICOS

PRODUCTO	MERCADO	VARIEDAD O TIPO	CAT.	CALIBRE mm.	DIA/MES				
					19/5	20/5	21/5	22/5	23/5
LIMON	Alicante	-	I	1-3	127,52	127,52	127,52	127,52	127,52
	Murcia	-	I	1-3	142,50	142,50	142,50	142,50	142,50
NARANJA	Valencia	Navel Lane Late	I	2-4	-	73,76	-	-	-
	Valencia	Valencia Late	I	2-4	70,00	69,52	68,56	72,72	68,27

FRUTAS DE PEPITA

PRODUCTO	MERCADO	VARIEDAD O TIPO	CAT.	CALIBRE mm.	DIA/MES				
					19/5	20/5	21/5	22/5	23/5
MANZANA	Girona	Fuji	I	70-80	54,51	54,51	54,51	54,51	54,51
	Girona	Golden Delicious	I	70-80	56,47	56,47	56,47	56,47	56,47
	Girona	Red Delicious	I	70-80	56,86	56,86	56,86	56,86	56,86
	Lleida	Fuji	I	70-80	53,00	53,00	53,00	53,00	53,00
	Lleida	Golden Delicious	I	70-80	58,15	57,76	57,66	58,70	58,66
	Lleida	Red Delicious	I	70-80	56,00	56,00	56,00	56,00	58,00
PERA	Lleida	Blanquilla	I	55-60	64,76	63,78	63,08	64,58	64,24
	Lleida	Conferencia	I	60-65	97,84	98,82	99,42	99,67	99,42

FRUTAS DE HUESO

PRODUCTO	MERCADO	VARIEDAD O TIPO	CAT.	CALIBRE mm.	DIA/MES				
					19/5	20/5	21/5	22/5	23/5
AGUACATE	Granada	Hass	I	160-200	270,58	270,58	270,58	270,58	270,58
ALBARICOQUE	Murcia	-	I	45-50	160,00	160,00	160,00	160,00	160,00
CIRUELA	Murcia	Santa Rosa	I	40y+	150,00	150,00	150,00	150,00	150,00
MELOCOTON	Murcia	Carne amarilla	I	A/B	100,00	100,00	100,00	100,00	100,00

I-5 PRECIOS EN MERCADOS REPRESENTATIVOS - FRUTAS Y HORTALIZAS

PRECIOS DE PRODUCTOS NACIONALES

Mercados representativos de producción

Rgtos. CE 2.200/96, 659/97 y 877/04

En Euros/ 100 kg., a salida agrupación de productores, envasado, sin incluir I.V.A.

HORTALIZAS

PRODUCTO	MERCADO	VARIEDAD O TIPO	CAT.	CALIBRE mm.	DIA/MES				
					19/5	20/5	21/5	22/5	23/5
AJO	Cuenca	Blanco	I	50-80	183,33	183,33	183,33	183,33	183,33
	Cuenca	Morado	I	50-80	208,75	208,75	208,75	208,75	208,75
BERENJENA	Almería	-	I	-	48,34	45,54	41,04	-	41,36
CALABACIN	Almería	-	I	140-210	56,08	50,98	43,76	-	40,05
CHAMPIÑÓN	La Rioja	Cerrado	I	30-65	149,41	149,70	145,51	146,81	145,62
COLIFLOR	La Rioja	Coronada	I	160-200	22,00	24,00	24,00	26,00	26,00
FRESON	Huelva	-	I	-	124,71	123,53	118,89	117,78	-
JUDIA VERDE	Almería	Plana	I	-	143,33	-	139,00	-	136,95
LECHUGA	Almería	Iceberg	I	400y+	168,23	-	165,87	-	162,40
	Murcia	Iceberg	I	400y+	140,00	140,00	140,00	140,00	140,00
MELON	Almería	Amarillo	I	-	67,00	62,00	57,65	-	57,65
	Almería	Globo Galia	I	-	75,45	66,00	-	-	63,53
	Almería	Piel de Sapo	I	-	61,44	-	56,21	-	53,59
	Murcia	Piel de Sapo	I	-	75,00	75,00	75,00	75,00	75,00
PEPINO	Almería	Liso	I	-	44,64	50,68	54,03	-	57,92
PIMIENTO	Almería	Alargado verde	I	40y+	69,84	-	74,29	-	-
	Murcia	Cuadrado color (rojo o amarillo)	I	70y+	114,00	114,00	114,00	114,00	114,00
	Murcia	Cuadrado verde	I	70y+	145,00	145,00	145,00	145,00	145,00
SANDIA	Almería	Con pepita	I	-	49,68	52,38	52,63	50,59	51,03
TOMATE	Almería	Racimo	I	-	43,33	40,29	37,46	36,09	35,65
	Almería	Redondo	I	57-82	62,50	60,58	56,99	56,13	56,04
	Granada	Cereza	I	-	161,88	161,22	156,88	157,30	-
	Murcia	Cereza	I	-	190,00	190,00	190,00	190,00	190,00
	Murcia	Racimo	I	-	65,00	65,00	65,00	65,00	65,00
	Murcia	Redondo	I	57-82	71,07	71,07	71,07	71,07	71,07
ZANAHORIA	Cádiz	-	I	-	50,67	50,67	50,67	50,67	50,67

I-6 PRECIOS EN MERCADOS REPRESENTATIVOS VACUNO Y OVINO

A) BOVINO

**1.- PRECIO MEDIO NACIONAL (EUROS)100 KG. CANAL) DE CANALES DE BOVINO PESADO
SEGÚN MODELO COMUNITARIO DE CLASIFICACIÓN (RGTO 295/96).**

CATEGORIA	CLASE DE CONFORMACION Y DE ESTADO DE ENGRASAMIENTO	Semana 12-18/05 2008	Semana 19-25/05 2008	Variación
Categoría A: Canales de machos jóvenes sin castrar de menos de 2 años	Muy buena y poco cubierta (U-2)	321,77	316,24	-5,53
	Muy buena y cubierta (U-3)	317,69	312,49	-5,20
	Precio medio ponderado categoría U	319,20	313,88	-5,32
	Buena y poco cubierta (R-2)	358,33	350,67	-7,66
	Buena y cubierta (R-3)	296,00	294,82	-1,18
	Precio medio ponderado categoría R	319,06	315,48	-3,59
Categoría D: Canales de hembras que hayan parido	Menos buena y poco cubierta (O-2)	243,93	244,32	0,39
	Menos buena y cubierta (O-3)	283,71	280,78	-2,92
	Precio medio ponderado categoría O	267,40	265,83	-1,57
	Buena y cubierta (R-3)	201,83	199,72	-2,11
	Buena y grasa (R-4)	253,30	245,26	-8,04
	Precio medio ponderado categoría R	214,70	211,11	-3,59
Categoría E Canales de otras hembras	Menos buena y poco cubierta (O-2)	182,76	180,83	-1,93
	Menos buena y cubierta (O-3)	181,64	179,62	-2,01
	Menos buena y grasa (O-4)	172,92	172,92	0,00
	Precio medio ponderado categoría O	179,55	178,07	-1,48
	Mediocre y poco cubierta (P-2)	154,56	151,92	-2,64
	Mediocre y cubierta (P-3)	169,57	169,55	-0,02
Precio medio ponderado categoría P	164,61	163,73	-0,88	
Categoría E Canales de otras hembras	Muy buena y poco cubierta (U-2)	336,94	329,10	-7,84
	Muy buena y cubierta (U-3)	340,89	338,77	-2,12
	Precio medio ponderado categoría U	338,84	333,74	-5,09
	Buena y poco cubierta (R-2)	286,71	285,13	-1,57
	Buena y cubierta (R-3)	319,70	316,93	-2,78
	Buena y grasa (R-4)	264,82	263,70	-1,12
Precio medio ponderado categoría R	297,49	295,50	-1,99	
Categoría E Canales de otras hembras	Menos buena y poco cubierta (O-2)	280,33	274,21	-6,13
	Menos buena y cubierta (O-3)	280,03	282,72	2,69
	Menos buena y grasa (O-4)	274,31	278,61	4,30
Precio medio ponderado categoría O	279,97	277,96	-2,01	

I-6 PRECIOS EN MERCADOS REPRESENTATIVOS VACUNO Y OVINO

2.- PRECIO MEDIO NACIONAL DEL BOVINO (EUROS/100KG. VIVO)

BOVINO VIVO	Semana 12-18/05 2008	Semana 19-25/05 2008	Variación
Machos hasta 480 kg. vivo	187,94	187,14	-0,79
Machos de más de 480 kg. vivo	172,15	170,74	-1,41
Hembras que hayan parido	87,38	87,60	0,22
Otras hembras de hasta 380 kg. vivo	200,98	199,68	-1,30
Otras hembras de más de 380 kg. vivo	192,49	190,54	-1,95

**3.- PRECIO MEDIO NACIONAL DE OTROS
ANIMALES DE LA ESPECIE BOVINA (RGTO 2273/02).**

OTROS BOVINOS	Semana 12-18/05 2008	Semana 19-25/05 2008	Variación
Terneros machos de ocho días a cuatro semanas			
tipo frisón	105,09	110,06	4,97
tipo cruzado	288,72	279,85	-8,87
<i>Media ponderada nacional (Euros\cabeza)</i>	196,91	194,95	-1,96
Bovinos ligeros entre seis y doce meses			
tipo cruzado	185,56	184,10	-1,46
tipo país	122,05	120,60	-1,45
<i>Media ponderada nacional (Euros\100 kg. vivo)</i>	163,33	161,87	-1,46

B) CORDEROS

**1.- PRECIOS MEDIOS NACIONALES DE CANALES
DE OVINO FRESCAS O REFRIGERADAS (RGTO 315/02).**

CORDEROS I y II	Semana 12-18/05 2008	Semana 19-25/05 2008	Variación
Cordero I (12 a 13 kg/ canal)	452,90	458,20	5,30
Cordero II (13,1 a 16 kg /canal)	409,86	415,96	6,10
<i>Media nacional</i>	431,38	437,08	5,70

**2.- PRECIOS MEDIOS DE CANALES DE OVINO FRESCAS O REFRIGERADAS
EN LOS MERCADOS NACIONALES REPRESENTATIVOS PARA LA C.E.**

MERCADO REPRESENTATIVO	Semana 12-18/05 2008	Semana 19-25/05 2008	Variación
Barcelona	470,34	479,14	8,80
Madrid	525,27	555,27	30,00
Valencia	390,14	390,14	0,00
Albacete	409,85	409,85	0,00
Zaragoza	439,97	449,97	10,00
Medina del Campo	498,33	498,33	0,00
Talavera de la Reina	423,61	423,61	0,00
Extremadura	399,15	399,15	0,00
<i>Media ponderada nacional</i>	443,65	449,13	5,48

PRECIOS EN MERCADOS REPRESENTATIVOS - PRODUCTOS GANADEROS

D)-PORCINO
 Clasificación EUROP. R(CEE) 1572/95

Euros/100 kg canal

MERCADO REPRESENTATIVO	CLASE E		
	Semana 12-18/05 2008	Semana 19-25/05 2008	Variación
LONJAS			
Ebro	145,49	145,42	-0,07
Mercolleida	146,28	150,13	3,86
Segovia	151,04	158,97	7,93
Segura	153,35	157,86	4,51
Silleda	148,89	152,79	3,90
Conjunto de Lonjas Media ponderada	148,36	152,16	3,80
MATADEROS Media ponderada	150,06	153,05	2,99
Media nacional	149,21	152,61	3,40

MERCADO REPRESENTATIVO	CLASE U			CATEGORIA II		
	Semana 12-18/05 2008	Semana 19-25/05 2008	Variación	Semana 12-18/05 2008	Semana 19-25/05 2008	Variación
LONJAS						
Ebro	142,48	142,48	0,00	140,94	140,94	0,00
Mercolleida	143,25	147,10	3,85	141,71	145,56	3,85
Segovia	147,91	155,75	7,84	146,60	154,45	7,84
Segura	150,17	154,66	4,49	148,89	153,38	4,49
Silleda	145,81	149,69	3,89	145,64	149,54	3,90
Conjunto de Lonjas Media ponderada	145,29	149,08	3,79	144,02	147,81	3,79
MATADEROS Media ponderada	146,95	149,95	3,00	143,66	146,79	3,13
Media nacional	146,12	149,52	3,40	143,84	147,30	3,46

PRECIOS EN MERCADOS REPRESENTATIVOS - PRODUCTOS GANADEROS**E)- PORCINO PRECOZ**

Lechones, Otras calidades

Euros/100 kg vivo

LECHONES	Semana 12-18/05 2008	Semana 19-25/05 2008	Variación
Normal.Base 20 kg de peso.	112,45	111,95	-0,50
Lleida.Base 20 kg de peso.	85,00	85,00	0,00
Segovia . Base 20 kg de peso.	135,00	135,00	0,00
CERDOS CEBADOS			
Categoría U.	112,51	115,13	2,62
DESVIEJE			
Cerdas de desvieje.	55,83	57,58	1,75

F)- TRONCO IBERICO

Euros/100 kg vivo

LECHONES	Semana 12-18/05 2008	Semana 19-25/05 2008	Variación
Lechones (Base 23 kg)	103,26	103,26	0,00
DESVIEJE			
Reproductores de desvieje	60,54	60,54	0,00
CEBADOS			
Marranillos, de 35 a 60 kg	109,05	107,52	-1,53
Primales, de 60 a 100 kg	S/COT	S/COT	-----
Cerdos cebados de pienso (extensivo)	114,32	113,95	-0,36
Cerdos cebados de bellota	S/COT	S/COT	-----

IS



MINISTERIO
DE MEDIO AMBIENTE
Y MEDIO RURAL Y MARINO

SUBSECRETARÍA

SECRETARÍA GENERAL TÉCNICA

CENTRO DE PUBLICACIONES
Paseo de la Infanta Isabel, 1 - 28014 MADRID