

INFORME SEMANAL COYUNTURA

Precios según Reglamentación
Comunitaria

26 de febrero de 2008



MINISTERIO
DE AGRICULTURA, PESCA
Y ALIMENTACIÓN

SUBSECRETARÍA

SECRETARÍA GENERAL TÉCNICA

S. G. Estadísticas

INFORME SEMANAL DE COYUNTURA

PRECIOS SEGÚN REGLAMENTACIÓN COMUNITARIA

ÍNDICE

PRECIOS EN MERCADOS A LA PRODUCCION	Pág.
1 Precios medios nacionales y gráficos.....	3 a 6
2 Precios en mercados representativos de cereales.....	7 a 9
3 Precios en mercados representativos de vino de mesa.....	10
4 Precios en mercados representativos de materias grasas.....	11
5 Precios en mercados representativos de frutas y hortalizas.....	12 y 13
5 Precios en mercados representativos de vacuno.....	14 y 15
6 Precios en mercados representativos de ovino.....	15
7 Precios en mercados representativos de porcino.....	16 y 17

I-1 PRECIOS MEDIOS NACIONALES

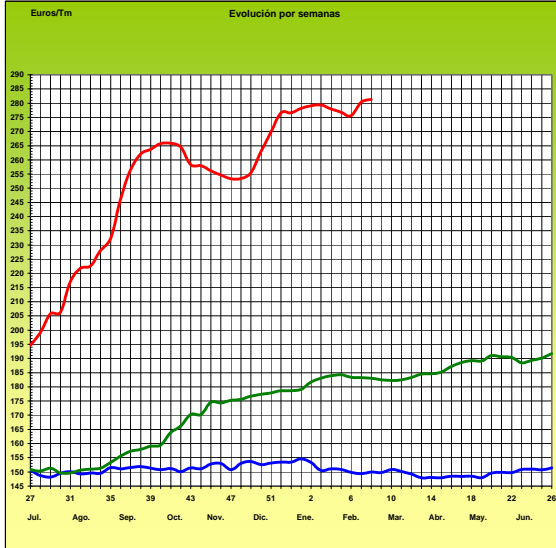
(EUROS/Unidad)

PRODUCTOS Y ESPECIFICACIONES	UNIDAD	POSICION COMERCIAL	Semana 11-17/02 2.008	Semana 18-24/02 2.008	Diferencia
Trigo blando panificable	Tonelada	Entrada industria transformadora	280,45	281,33	0,88
Cebada pienso	Tonelada	Entrada industria transformadora	228,85	228,25	-0,60
Maíz grano	Tonelada	Entrada industria transformadora	227,83	226,93	-0,90
Arroz cáscara	Tonelada	Salida almacén agricultor	315,78	324,78	9,00
Arroz blanco	Tonelada	Salida industria	512,69	511,85	-0,84
Alfalfa	Tonelada	Sobre almacén	182,60	183,27	0,67
Vino blanco mesa	Hgdo.	Salida bodega	2,81	2,91	0,10
Vino tinto mesa Rgto.(C.E.) 1282/2001	Hgdo.	Salida bodega	2,97	3,03	0,06
Aceite de oliva virgen de 0,8 a 2°	100 Kg.	Salida almazara	256,14	256,92	0,78
Aceite de oliva lampante, más de 2° Rgto.(C.E.) 1513/2001	100 Kg.	Salida almazara	251,13	251,94	0,81
Patata	100 Kg.	Mercado zonas de producción	14,10	13,06	-1,04
Bovino vivo	100 Kg.vivo	Entrada matadero	180,03	179,43	-0,60
Vacuno pesado (Categoría A,CI R) Rgto. (C.E.) 295/96	100 Kg.canal	Entrada matadero	336,83	334,81	-2,02
Corderos (9-19 kilos canal)	100 Kg.canal	Entrada matadero	493,78	498,28	4,50
Corderos I y II Rgto. (C.E.) 2529/2001 y (C.E.) 315/2002	100 Kg.canal	Entrada matadero	482,96	487,03	4,07
Porcino Clase E Rgto. (C.E.) 1572/95	100 Kg.canal	Entrada matadero	134,38	140,64	6,26
Porcino Clase U	100 Kg.canal	Entrada matadero	131,12	137,34	6,22
Porcino Cat. II	100 Kg.canal	Entrada matadero	129,05	135,20	6,15
Pollo Media ponderada de las cotizaciones de las canales 83% y 65%	100 Kg.canal	Salida muelle matadero	160,68	166,44	5,76
Huevos - Clase L	Docena	Salida muelle centro de embalaje	0,87	0,88	0,01
Huevos - Clase M Rgto. (C.E.E.)1511/96 y (C.E.) 572/99	Docena	Salida muelle centro de embalaje	0,80	0,80	0,00
Conejo (1,8-2,2 kilos, vivo)	100 Kg.vivo	Salida granja	140,97	138,32	-2,65
Leche de vaca 3,7 % de materia grasa	100 Litros	Salida muelle industria o centro de recogida	48,84 (dic.07)		

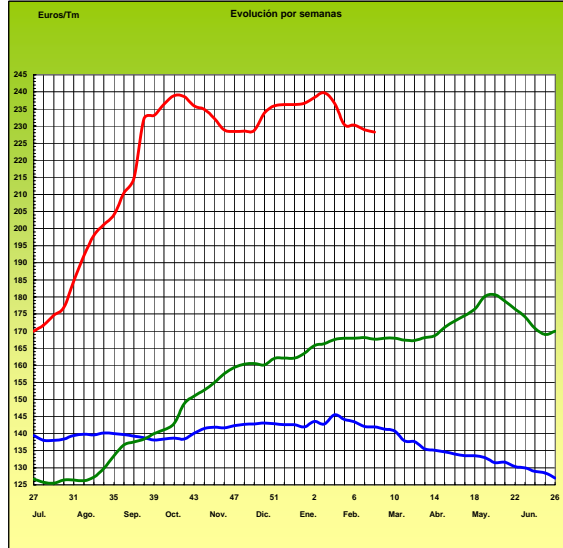
PRECIOS MEDIOS NACIONALES

— campaña 2005/06 — campaña 2006/07 — campaña 2007/08

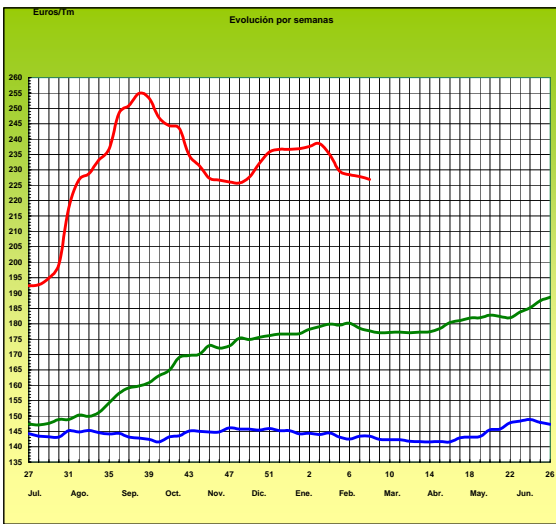
TRIGO BLANDO PANIFICABLE



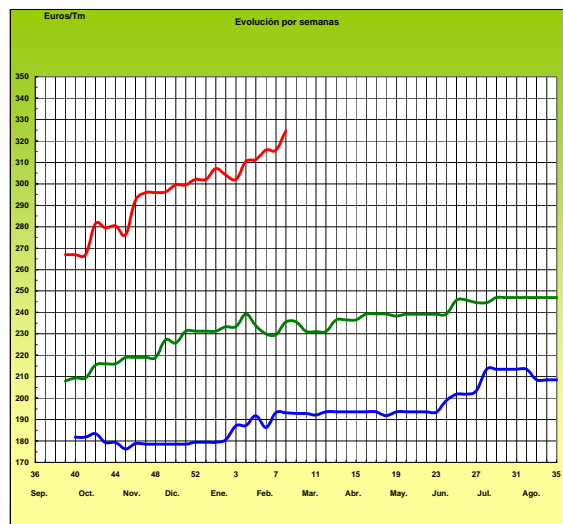
CEBADA



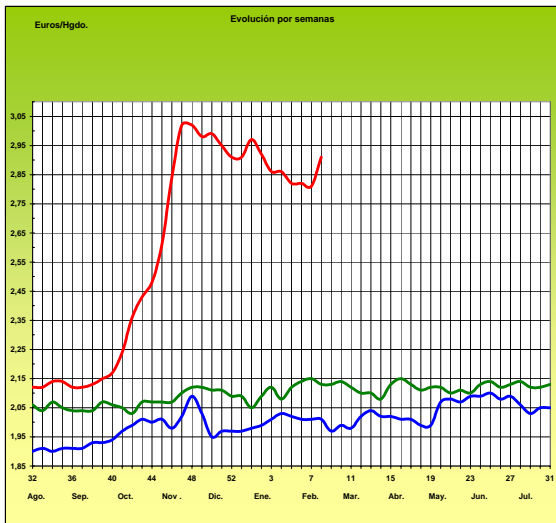
MAÍZ



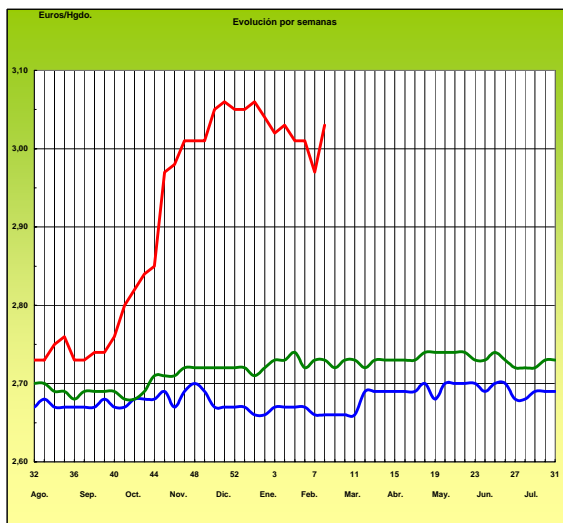
ARROZ CÁSCARA



VINO BLANCO DE MESA

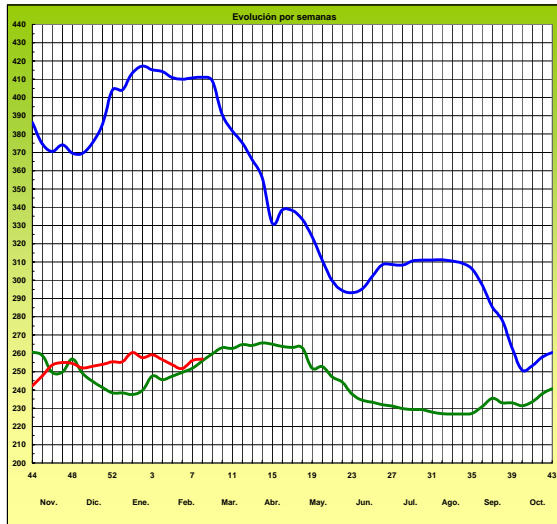


VINO TINTO DE MESA



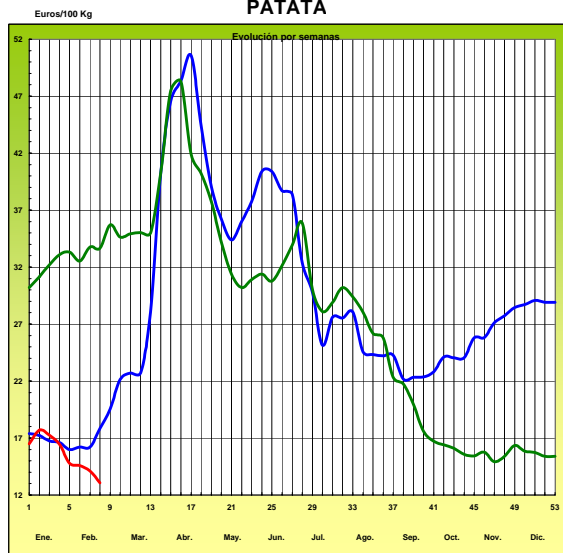
Euros/100 Kg

ACEITE DE OLIVA VIRGEN (Rgto. C.E. 1513/01)



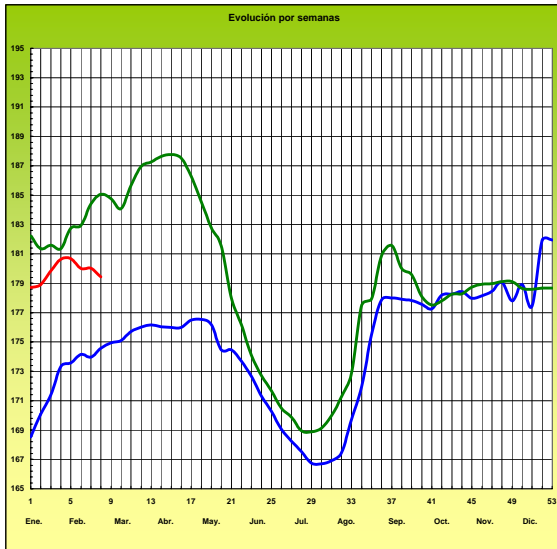
campaña 2005/06 campaña 2006/07 campaña 2007/08

PATATA



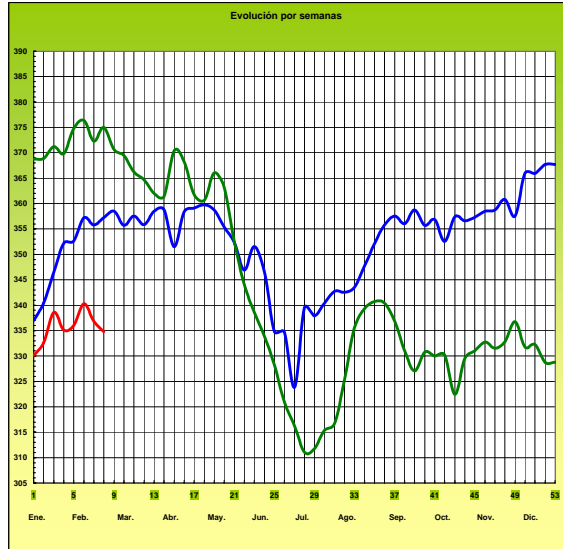
Euros/100 Kg vivo

VACUNO PESADO VIVO

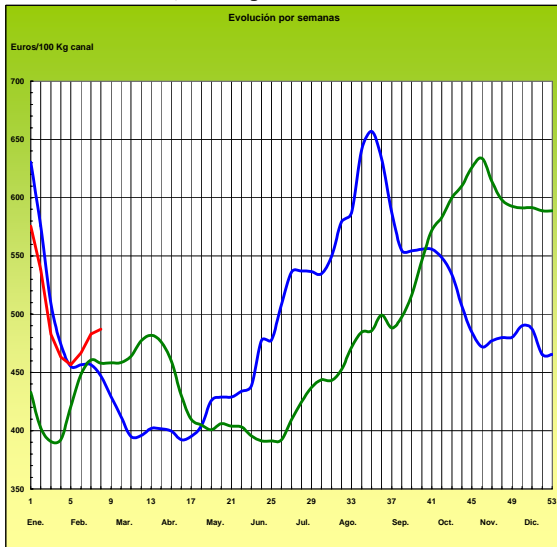


Euros/100 Kg canal

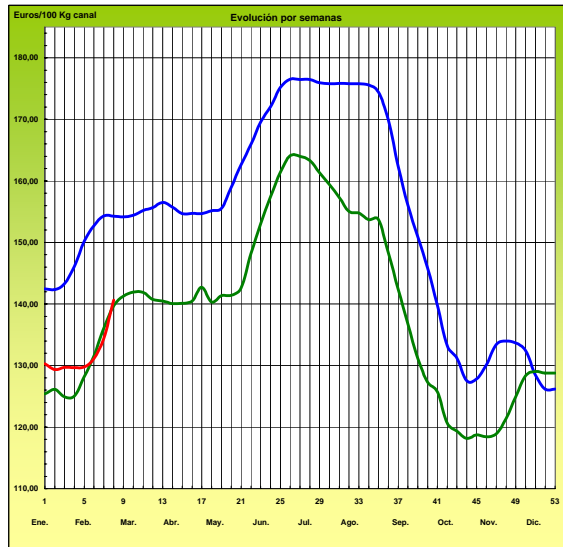
AÑOJO, Clase R Rgto. C.E. 295/96



CORDERO, 12-16 Kg/Canal Rgto. C.E.E. 1481/86 y 2617/97



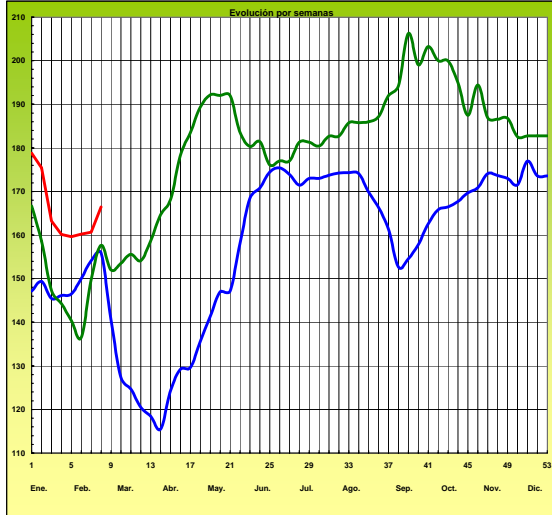
PORCINO Clase E Rgto. C.E.E. 1572/95



PRECIOS MEDIOS NACIONALES

Euros/100 Kg canal

POLLO Canales del 83% y 65% rdto.

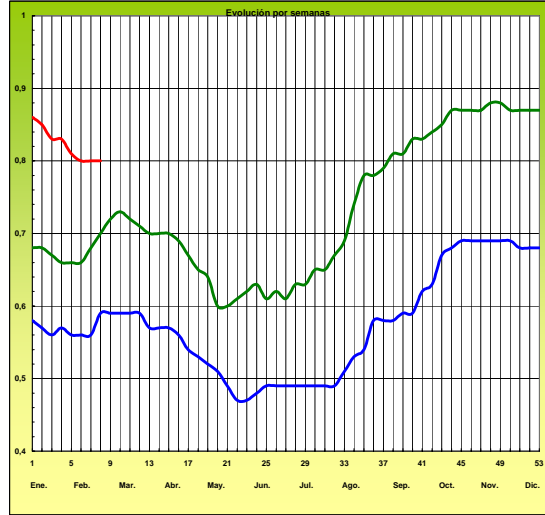


— 2006 — 2007 — 2008

-6-

Euros/Docena

HUEVOS Clase M Rgtos. C.E.E. 1511/96 y C.E. 572/99



I-2 PRECIOS EN MERCADOS REPRESENTATIVOS - CEREALES

Euros/Tm.

Trigos Rgto. CE 1784/03

Precios de comercio al por mayor. Mercancía nacional y/o importada, sobre vehículo en posición almacén

PRODUCTO	MERCADO REPRESENTATIVO	Semana 11-17/02 2008	Semana 18-24/02 2008	Variación
TRIGO BLANDO PANIFICABLE	Alava	246,00	246,00	0,00
	Albacete	263,00	263,00	0,00
	Avila	230,00	230,00	0,00
	Barcelona	265,00	265,00	0,00
	Burgos	243,77	240,80	-2,97
	Cadiz	267,00	267,00	0,00
	Cantabria	242,00	242,00	0,00
	Córdoba	308,42	311,71	3,29
	Cuenca	263,00	263,00	0,00
	Gerona	265,00	265,00	0,00
	Huesca	251,00	247,40	-3,60
	León	236,00	236,00	0,00
	Orense	250,00	250,00	0,00
	Palencia	236,24	235,74	-0,50
	Rioja	246,00	246,00	0,00
	Salamanca	238,20	238,20	0,00
	Sevilla	306,50	304,50	-2,00
	Soria	244,56	244,56	0,00
	Tarragona	265,00	265,00	0,00
	Teruel	246,88	251,88	5,00
Valencia	252,00	252,00	0,00	
Valladolid	233,23	233,09	-0,14	
Zamora	236,50	236,80	0,30	
Zaragoza	245,70	249,75	4,05	
TRIGO DURO	Burgos	385,00	385,00	0,00
	Córdoba	499,86	503,43	3,57
	Sevilla	487,34	492,36	5,02
	Zamora	330,00	342,00	12,00
	Zaragoza	390,00	405,00	15,00

I-2 PRECIOS EN MERCADOS REPRESENTATIVOS - CEREALES

Euros/Tm.
Cebada Rto. CE 1784/03
Precios de comercio al por mayor. Mercancía nacional y/o importada, sobre vehículo en posición almacén

PRODUCTO	MERCADO REPRESENTATIVO	Semana 11-17/02 2008	Semana 18-24/02 2008	Variación
CEBADA PIENSO	Alava	230,00	225,00	-5,00
	Albacete	218,14	215,80	-2,34
	Avila	220,00	217,00	-3,00
	Barcelona	229,00	229,00	0,00
	Burgos	220,43	218,32	-2,11
	Cantabria	224,00	224,00	0,00
	Ciudad Real	223,54	222,30	-1,24
	Coruña	228,00	228,00	0,00
	Gerona	229,00	229,00	0,00
	Granada	228,38	225,38	-3,00
	Guadalajara	225,00	225,00	0,00
	Huesca	217,40	215,60	-1,80
	Leon	216,00	216,00	0,00
	Lerida	220,00	222,00	2,00
	Murcia	228,00	222,00	-6,00
	Navarra	230,00	230,00	0,00
	Orense	228,00	228,00	0,00
	Palencia	217,60	217,60	0,00
	Rioja	230,00	230,00	0,00
	Salamanca	227,20	223,50	-3,70
	Segovia	216,00	212,80	-3,20
	Sevilla	240,10	237,36	-2,74
	Soria	226,94	222,94	-4,00
	Tarragona	243,67	238,45	-5,22
Teruel	216,02	218,35	2,33	
Toledo	225,64	225,70	0,06	
Valencia	220,00	219,00	-1,00	
Valladolid	220,75	218,82	-1,93	
Zaragoza	217,79	219,20	1,41	
CEBADA MALTA	Burgos	271,00	262,22	-8,78
	Guadalajara	244,50	239,25	-5,25
	Huesca	241,88	239,88	-2,00
	Navarra	252,00	252,00	0,00
	Palencia	271,00	262,22	-8,78
	Segovia	255,00	249,50	-5,50

I-2 PRECIOS EN MERCADOS REPRESENTATIVOS - CEREALES

Euros/Tm.
Maíz Rgto. CE 1784/03
Arroz cáscara Rto. CE 1785/03

Precios de comercio al por mayor. Mercancía nacional y/o importada, sobre vehículo en posición almacén

PRODUCTO	MERCADO REPRESENTATIVO	Semana 11-17/02 2008	Semana 18-24/02 2008	Variación
MAIZ-GRANO	Albacete	226,48	223,27	-3,21
	Asturias	228,00	228,00	0,00
	Avila	227,00	226,00	-1,00
	Badajoz	231,39	225,08	-6,31
	Barcelona	225,00	225,00	0,00
	Coruña	232,00	226,00	-6,00
	Gerona	225,00	225,00	0,00
	Huesca	226,40	223,00	-3,40
	León	222,00	222,00	0,00
	Lérida	220,00	220,00	0,00
	Madrid	240,00	240,00	0,00
	Murcia	225,00	220,00	-5,00
	Navarra	230,00	225,00	-5,00
	Pontevedra	232,00	226,00	-6,00
	Rioja	230,00	225,00	-5,00
	Salamanca	228,90	228,40	-0,50
	Sevilla	235,80	231,60	-4,20
	Tarragona	220,00	215,00	-5,00
	Valencia	230,84	226,42	-4,42
Valladolid	226,30	225,80	-0,50	
ARROZ CASCARA	Sevilla			
	Tipo Japónica	339,65	346,50	6,85
	Tipo Indica	329,15	333,00	3,85
	Valencia			
	Tipo Japónica(V.Bahía)	305,00	315,00	10,00
	Badajoz			
Tipo Japónica	283,50	310,50	27,00	
Tipo Indica	297,00	312,00	15,00	
ARROZ BLANCO EXTRA	Tarragona	522,00	522,00	0,00
	Valencia	511,00	510,00	-1,00

I-3 PRECIOS EN MERCADOS REPRESENTATIVOS - VINOS DE MESA
--

Reglamento C.E.1282/2001

**En Euros/Hgdo., salida bodega, a granel, pago al contado sin I.V.A.
Precios de vino tinto de mesa referidos al producto de 12 puntos de color**

PRODUCTO	MERCADO REPRESENTATIVO	Semana 11-17/02 2.008	Semana 18-24/02 2.008	Variación
VINO BLANCO DE MESA	Albacete	3,27	3,14	-0,13
	Badajoz	2,71	2,69	-0,02
	Ciudad Real	2,84	3,00	0,16
	Cuenca	2,88	2,94	0,06
	Huelva	2,75	2,75	0,00
	Toledo	2,75	2,91	0,16
VINO TINTO DE MESA	Albacete	3,15	3,23	0,07
	Ciudad Real	2,90	3,01	0,11
	Cuenca	3,01	3,01	0,00
	Madrid	3,01	3,11	0,10
	Murcia	2,98	2,88	-0,10
	Toledo	2,90	3,08	0,18
	Valencia	2,82	2,80	-0,02

I-4 PRECIOS EN MERCADOS REPRESENTATIVOS DE ACEITES

Aceites. Precios sobre almazara, en Euros/100kgs., sin I.V.A. Rgto C.E2153/05 y Rgto C.E. 865/04

PRODUCTO Y ESPECIFICACIONES	MERCADO REPRESENTATIVO	Semana 11-17/02 2008	Semana 18-24/02 2008	Variación
ACEITE DE OLIVA VIRGEN EXTRA Menos de 0,8°	Jaén	262,94	261,44	-1,50
	Córdoba	261,45	263,50	2,05
	Málaga	263,00	266,00	3,00
	Sevilla	270,24	267,76	-2,48
	Tarragona	261,44	261,44	0,00
	Toledo	264,50	266,20	1,70
ACEITE DE OLIVA VIRGEN De 0,8° a 2°	Jaén	258,44	258,44	0,00
	Badajoz	253,90	253,90	0,00
	Ciudad Real	249,20	249,20	0,00
	Córdoba	253,20	255,45	2,25
	Granada	257,00	257,00	0,00
	Sevilla	258,65	258,72	0,08
	Tarragona	255,43	255,43	0,00
	Toledo	254,60	254,00	-0,60
ACEITE DE OLIVA LAMPANTE A partir de 2°	Jaén	252,43	252,43	0,00
	Badajoz	246,40	246,40	0,00
	Córdoba	253,20	255,45	2,25
	Málaga	247,00	249,00	2,00
	Sevilla	246,86	247,14	0,28
	Tarragona	240,41	241,91	1,50
ACEITE DE OLIVA REFINADO	Jaén	261,44	261,44	0,00
	Córdoba	255,95	256,20	0,25
	Sevilla	266,00	268,00	2,00
	Tarragona	264,45	264,45	0,00
ACEITE DE ORUJO CRUDO 7° BASE10	Jaén	126,21	126,21	0,00
	Córdoba	123,60	123,85	0,25
	Tarragona	120,20	120,20	0,00
ACEITE DE ORUJO REFINADO WINTERIZADO	Jaén	180,30	181,50	1,20
	Córdoba	182,15	181,65	-0,50
	Tarragona	183,31	186,31	3,01
ACEITE DE GIRASOL CRUDO	Córdoba	125,00	125,00	0,00
ACEITE DE GIRASOL REFINADO	Córdoba	136,93	136,38	-0,55
	Tarragona	138,23	138,23	0,00
SEMILLA DE GIRASOL	Centro-Norte	45,85	45,21	-0,64

I-5 PRECIOS EN MERCADOS REPRESENTATIVOS - FRUTAS Y HORTALIZAS

PRECIOS DE PRODUCTOS NACIONALES

Mercados representativos de producción

Rgts. CE 2.200/96, 659/97 y 877/04

En Euros/ 100 kg., a salida agrupación de productores, envasado, sin incluir I.V.A.

CITRICOS

PRODUCTO	MERCADO	VARIEDAD O TIPO	CAT.	CALIBRE mm.	DIA/MES				
					18/2	19/2	20/2	21/2	22/2
CLEMENTINA	Castellón	-	I	1x2	83,83	83,83	83,83	83,83	-
	Valencia	-	I	1x2	66,57	66,57	66,57	66,57	66,57
LIMON	Alicante	-	I	1-3	105,16	-	105,16	105,16	105,16
	Murcia	-	I	1-3	127,50	127,50	127,50	127,50	127,50
MANDARINA	Castellón	-	I	1x2	89,28	89,28	89,28	89,28	89,28
	Valencia	-	I	1x2	80,59	80,59	80,59	80,59	80,59
NARANJA	Alicante	Navelina	I	2-4	52,00	52,00	-	-	-
	Alicante	Navel Lane Late	I	2-4	-	-	53,15	55,81	55,00
	Alicante	Navel Late	I	2-4	-	-	-	57,00	-
	Sevilla	Navel Lane Late	I	2-4	-	-	57,47	57,47	-
	Sevilla	Salustiana	I	2-4	52,36	-	52,36	52,36	-
	Valencia	Navel Lane Late	I	2-4	55,12	54,59	56,03	56,27	56,41
	Valencia	Navel Late	I	2-4	-	53,80	53,80	53,80	53,80
	Valencia	Salustiana	I	2-4	53,08	53,08	53,08	53,08	-

FRUTAS NO CÍTRICAS

PRODUCTO	MERCADO	VARIEDAD O TIPO	CAT.	CALIBRE mm.	DIA/MES				
					18/2	19/2	20/2	21/2	22/2
MANZANA	Girona	Fuji	I	70-80	54,00	54,00	54,00	54,00	54,00
	Girona	Gala	I	70-80	55,54	55,54	55,54	55,54	55,54
	Girona	Golden Delicious	I	70-80	54,47	54,47	54,47	54,47	54,47
	Girona	Granny Smith	I	70-80	52,50	52,50	52,50	52,50	52,50
	Girona	Red Delicious	I	70-80	55,92	55,92	55,92	55,92	55,92
	Lleida	Fuji	I	70-80	54,87	56,00	54,42	56,00	56,00
	Lleida	Gala	I	70-80	54,92	54,95	53,94	54,92	54,92
	Lleida	Golden Delicious	I	70-80	55,85	56,39	56,01	54,94	55,87
	Lleida	Red Delicious	I	70-80	54,92	53,54	53,64	53,56	53,75
PERA	Lleida	Blanquilla	I	55-60	67,52	66,83	67,67	66,55	66,19
	Lleida	Conferencia	I	60-65	81,83	82,33	82,29	81,73	81,74
	Lleida	Decana del Comicio	I	75-80	56,00	56,00	56,00	56,00	56,00
	Zaragoza	Blanquilla	I	55-60	68,25	67,24	-	68,25	66,67

I-5 PRECIOS EN MERCADOS REPRESENTATIVOS - FRUTAS Y HORTALIZAS

PRECIOS DE PRODUCTOS NACIONALES

Mercados representativos de producción

Rgtos. CE 2.200/96, 659/97 y 877/04

En Euros/ 100 kg., a salida agrupación de productores, envasado, sin incluir I.V.A.

HORTALIZAS

PRODUCTO	MERCADO	VARIEDAD O TIPO	CAT.	CALIBRE mm.	DIA/MES				
					18/2	19/2	20/2	21/2	22/2
BERENJENA	Almería	-	I	-	70,39	-	-	69,56	68,38
CALABACIN	Almería	-	I	140-210	53,16	57,60	-	60,77	61,18
CEBOLLA	Albacete	Amarilla	I	-	20,00	20,00	20,00	20,00	20,00
CHAMPIÑÓN	La Rioja	Cerrado	I	30-65	153,64	153,83	153,63	155,45	154,82
COLIFLOR	La Rioja	Coronada	I	160-200	21,36	21,36	21,36	21,36	21,36
FRESON	Huelva	-	I	-	203,81	200,91	196,00	192,00	-
JUDIA VERDE	Almería	Plana	I	-	174,62	184,00	-	188,54	192,94
	Granada	Plana	I	-	380,00	395,00	400,00	415,00	-
LECHUGA	Almería	Iceberg	I	400y+	77,23	-	77,54	-	75,37
	Murcia	Iceberg	I	400y+	48,00	48,00	48,00	48,00	48,00
PEPINO	Almería	Liso	I	-	84,86	86,17	-	87,99	86,12
PIMIENTO	Almería	Alargado verde	I	40y+	98,00	-	-	114,00	120,00
	Almería	Cuadrado color (rojo o amarillo)	I	70y+	88,67	-	-	90,97	96,39
	Murcia	Cuadrado color (rojo o amarillo)	I	70y+	150,00	150,00	150,00	150,00	150,00
TOMATE	Almería	Racimo	I	-	65,49	68,72	70,23	-	73,25
	Almería	Redondo	I	57-82	63,91	65,14	66,68	66,90	68,46
	Granada	Cereza	I	-	188,33	190,00	190,00	190,83	-
	Murcia	Cereza	I	-	205,00	205,00	205,00	205,00	205,00
	Murcia	Racimo	I	-	80,00	80,00	80,00	80,00	80,00
	Murcia	Redondo	I	57-82	56,14	56,14	56,14	56,14	56,14
ZANAHORIA	Cádiz	-	I	-	49,00	49,00	49,00	49,00	49,00

I-6 PRECIOS EN MERCADOS REPRESENTATIVOS VACUNO Y OVINO

A) BOVINO

**1.- PRECIO MEDIO NACIONAL (EUROS/100 KG. CANAL) DE CANALES DE BOVINO PESADO
SEGÚN MODELO COMUNITARIO DE CLASIFICACIÓN (RGTO 295/96).**

CATEGORIA	CLASE DE CONFORMACION Y DE ESTADO DE ENGRASAMIENTO	Semana 11-17/02 2008	Semana 18-24/02 2008	Variación
Categoría A: Canales de machos jóvenes sin castrar de menos de 2 años	Muy buena y poco cubierta (U-2)	339,16	340,36	1,21
	Muy buena y cubierta (U-3)	328,86	329,13	0,27
	Precio medio ponderado categoría U	332,67	333,28	0,61
	Buena y poco cubierta (R-2)	377,26	373,40	-3,86
	Buena y cubierta (R-3)	318,61	312,15	-6,46
	Precio medio ponderado categoría R	340,31	334,81	-5,50
Categoría D: Canales de hembras que hayan parido	Menos buena y poco cubierta (O-2)	246,39	243,65	-2,74
	Menos buena y cubierta (O-3)	285,66	277,07	-8,59
	Precio medio ponderado categoría O	269,56	263,37	-6,19
	Buena y cubierta (R-3)	200,86	204,35	3,49
	Buena y grasa (R-4)	256,39	255,78	-0,62
	Precio medio ponderado categoría R	214,74	217,21	2,47
Categoría E Canales de otras hembras	Menos buena y poco cubierta (O-2)	188,71	191,95	3,24
	Menos buena y cubierta (O-3)	189,38	182,13	-7,25
	Menos buena y grasa (O-4)	171,07	172,18	1,11
	Precio medio ponderado categoría O	184,51	181,12	-3,40
	Mediocre y poco cubierta (P-2)	145,53	145,44	-0,09
	Mediocre y cubierta (P-3)	159,62	157,08	-2,53
Categoría E Canales de otras hembras	Precio medio ponderado categoría P	154,97	153,24	-1,73
	Muy buena y poco cubierta (U-2)	356,92	350,04	-6,88
	Muy buena y cubierta (U-3)	362,04	353,82	-8,22
	Precio medio ponderado categoría U	359,38	351,85	-7,52
	Buena y poco cubierta (R-2)	295,19	306,38	11,19
	Buena y cubierta (R-3)	356,67	347,09	-9,58
	Buena y grasa (R-4)	277,07	273,24	-3,83
Precio medio ponderado categoría R	317,11	319,20	2,09	
Categoría E Canales de otras hembras	Menos buena y poco cubierta (O-2)	279,87	272,50	-7,37
	Menos buena y cubierta (O-3)	295,64	297,56	1,92
	Menos buena y grasa (O-4)	290,76	292,74	1,98
Precio medio ponderado categoría O	286,93	283,83	-3,09	

I-6 PRECIOS EN MERCADOS REPRESENTATIVOS VACUNO Y OVINO

2.- PRECIO MEDIO NACIONAL DE OTROS ANIMALES DE LA ESPECIE BOVINA (RGTO 2273/02).

OTROS BOVINOS	Semana 11-17/2 2008	Semana 18-24/2 2008	Variación
Terneros machos de ocho días a cuatro semanas			
tipo frisón	117,80	113,84	-3,96
tipo cruzado	320,12	314,11	-6,01
Media ponderada nacional (Euros/cabeza)	218,96	213,97	-4,99
Bovinos ligeros entre seis y doce meses			
tipo cruzado	197,87	197,87	0,00
tipo país	133,39	133,39	0,00
Media ponderada nacional (Euros/100 kg. vivo)	175,30	175,30	0,00

***3.- PRECIO MEDIO NACIONAL DEL BOVINO (EUROS/100KG. VIVO)**

VACUNO PESADO	Semana 11-17/02 2008	Semana 18-24/02 2008	Variación
Machos hasta 480 kg. vivo	193,47	192,51	-0,95
Machos de más de 480 kg. vivo	177,10	174,89	-2,21
Hembras que hayan parido	84,72	84,64	-0,08
Otras hembras de hasta 380 kg. vivo	220,27	219,32	-0,95
Otras hembras de más de 380 kg. vivo	202,61	202,80	0,19

*Precio de las diferentes categorías calculados según nueva metodología basada en el sexo del animal y en sus pesos.

B) CORDEROS

1.- PRECIOS MEDIOS NACIONALES DE CANALES DE OVINO FRESCAS O REFRIGERADAS (RGTO 315/02).

CORDEROS I y II	Semana 11-17/02 2008	Semana 18-24/02 2008	Variación
Cordero I (12 a 13 kg/ canal)	510,27	514,47	4,20
Cordero II (13,1 a 16 kg /canal)	455,56	459,58	3,92
Media nacional	482,96	487,03	4,07

2.- PRECIOS MEDIOS DE CANALES DE OVINO FRESCAS O REFRIGERADAS EN LOS MERCADOS NACIONALES REPRESENTATIVOS PARA LA C.E.

MERCADO REPRESENTATIVO	Semana 11-17/02 2008	Semana 18-24/02 2008	Variación
Barcelona	583,54	593,54	10,00
Madrid	555,27	565,27	10,00
Valencia	421,59	442,64	21,05
Albacete	457,20	457,70	0,50
Zaragoza	503,47	513,47	10,00
Medina del Campo	473,33	473,33	0,00
Talavera de la Reina	487,22	487,22	0,00
Extremadura	465,68	465,68	0,00
Media ponderada nacional	493,78	498,28	4,50

PRECIOS EN MERCADOS REPRESENTATIVOS - PRODUCTOS GANADEROS

D)-PORCINO
 Clasificación EUROP. R(CEE) 1572/95

Euros/100 kg canal

MERCADO REPRESENTATIVO	CLASE E		
	LONJAS	Semana 11-17/02 2008	Semana 18-24/02 2008
Ebro	130,26	136,71	6,45
Mercolleida	131,05	137,50	6,45
Segovia	142,22	148,79	6,57
Segura	140,77	148,53	7,75
Silleda	133,95	139,80	5,84
Conjunto de Lonjas Media ponderada	134,52	141,13	6,60
MATADEROS Media ponderada	134,24	140,15	5,90
Media nacional	134,38	140,64	6,25

MERCADO REPRESENTATIVO	CLASE U			CATEGORIA II		
	LONJAS	Semana 11-17/02 2008	Semana 18-24/02 2008	Variación	Semana 11-17/02 2008	Semana 18-24/02 2008
Ebro	127,10	133,51	6,41	125,56	131,97	6,41
Mercolleida	127,86	134,27	6,41	126,33	132,74	6,41
Segovia	138,76	145,30	6,54	137,45	143,99	6,54
Segura	137,35	145,04	7,69	136,07	143,76	7,69
Silleda	130,70	136,52	5,82	130,71	136,55	5,84
Conjunto de Lonjas Media ponderada	131,25	137,82	6,56	130,01	136,57	6,57
MATADEROS Media ponderada	130,98	136,86	5,88	128,09	133,83	5,74
Media nacional	131,12	137,34	6,22	129,05	135,20	6,15

PRECIOS EN MERCADOS REPRESENTATIVOS - PRODUCTOS GANADEROS**E)- PORCINO PRECOZ**

Lechones, Otras calidades

Euros/100 kg vivo

LECHONES	Semana 11-17/02 2008	Semana 18-24/02 2008	Variación
Normal.Base 20 kg de peso.	138,75	161,65	22,90
Lleida.Base 20 kg de peso.	110,00	135,00	25,00
Segovia . Base 20 kg de peso.	175,00	200,00	25,00
CERDOS CEBADOS			
Categoría U.	100,96	105,75	4,79
DESVIEJE			
Cerdas de desvieje.	42,36	44,64	2,28

F)- TRONCO IBERICO

Euros/100 kg vivo

LECHONES	Semana 11-17/02 2008	Semana 18-24/02 2008	Variación
Lechones (Base 23 kg)	136,57	150,64	14,07
DESVIEJE			
Reproductores de desvieje	76,29	76,29	0,00
CEBADOS			
Marranillos, de 35 a 60 kg	137,58	142,88	5,30
Primales, de 60 a 100 kg	167,64	167,64	0,00
Cerdos cebados de pienso (extensivo)	127,01	127,27	0,26
Cerdos cebados de bellota	262,58	248,22	-14,37

ISC



MINISTERIO
DE AGRICULTURA, PESCA
Y ALIMENTACIÓN

CENTRO DE PUBLICACIONES
Paseo de la Infanta Isabel, 1 - 28014 MADRID