

# INFORME SEMANTAL COYUNTURA

Precios según Reglamentación  
Comunitaria

22 de enero de 2008



MINISTERIO  
DE AGRICULTURA, PESCA  
Y ALIMENTACIÓN

SUBSECRETARÍA

SECRETARÍA GENERAL TÉCNICA

S. G. Estadísticas

# **INFORME SEMANAL DE COYUNTURA**

## **PRECIOS SEGÚN REGLAMENTACIÓN COMUNITARIA**

### **ÍNDICE**

<b>PRECIOS EN MERCADOS A LA PRODUCCION</b>	<b>Pág.</b>
1 Precios medios nacionales y gráficos.....	3 a 6
2 Precios en mercados representativos de cereales.....	7 a 9
3 Precios en mercados representativos de vino de mesa.....	10
4 Precios en mercados representativos de materias grasas.....	11
5 Precios en mercados representativos de frutas y hortalizas.....	12 y 13
5 Precios en mercados representativos de vacuno.....	14 y 15
6 Precios en mercados representativos de ovino.....	15
7 Precios en mercados representativos de porcino.....	16 y 17

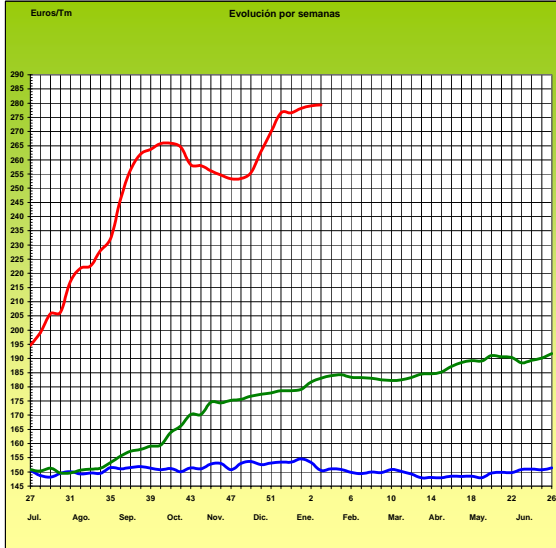
## I-1 PRECIOS MEDIOS NACIONALES

(EUROS/Unidad)

PRODUCTOS Y ESPECIFICACIONES	UNIDAD	POSICION COMERCIAL	Semana 7-13/01 2.008	Semana 14-20/01 2.008	Diferencia
<b>Trigo blando panificable</b>	<b>Tonelada</b>	Entrada industria transformadora	<b>279,08</b>	<b>279,35</b>	<b>0,27</b>
<b>Cebada pienso</b>	<b>Tonelada</b>	Entrada industria transformadora	<b>238,38</b>	<b>239,72</b>	<b>1,34</b>
<b>Maíz grano</b>	<b>Tonelada</b>	Entrada industria transformadora	<b>237,66</b>	<b>238,58</b>	<b>0,92</b>
<b>Arroz cáscara</b>	<b>Tonelada</b>	Salida almacén agricultor	<b>304,16</b>	<b>302,09</b>	<b>-2,07</b>
<b>Arroz blanco</b>	<b>Tonelada</b>	Salida industria	<b>505,92</b>	<b>505,92</b>	<b>0,00</b>
<b>Alfalfa</b>	<b>Tonelada</b>	Sobre almacén	<b>169,55</b>	<b>172,67</b>	<b>3,12</b>
<b>Vino blanco mesa</b>	<b>Hgdo.</b>	Salida bodega	<b>2,92</b>	<b>2,86</b>	<b>-0,06</b>
<b>Vino tinto mesa</b> Rgto.(C.E.) 1282/2001	<b>Hgdo.</b>	Salida bodega	<b>3,04</b>	<b>3,02</b>	<b>-0,02</b>
<b>Aceite de oliva virgen de 0,8 a 2°</b>	<b>100 Kg.</b>	Salida almazara	<b>257,69</b>	<b>259,23</b>	<b>1,54</b>
<b>Aceite de oliva lampante, más de 2°</b> Rgto.(C.E.) 1513/2001	<b>100 Kg.</b>	Salida almazara	<b>252,10</b>	<b>253,20</b>	<b>1,10</b>
<b>Patata</b>	<b>100 Kg.</b>	Mercado zonas de producción	<b>17,70</b>	<b>17,25</b>	<b>-0,45</b>
<b>Bovino vivo</b>	<b>100 Kg.vivo</b>	Entrada matadero	<b>178,90</b>	<b>179,84</b>	<b>0,94</b>
<b>Vacuno pesado (Categoría A,CI R)</b> Rgto. (C.E.) 295/96	<b>100 Kg.canal</b>	Entrada matadero	<b>332,62</b>	<b>338,61</b>	<b>5,99</b>
<b>Corderos (9-19 kilos canal)</b>	<b>100 Kg.canal</b>	Entrada matadero	<b>553,28</b>	<b>501,06</b>	<b>-52,22</b>
<b>Corderos I y II</b> Rgto. (C.E.) 2529/2001 y (C.E.) 315/2002	<b>100 Kg.canal</b>	Entrada matadero	<b>538,54</b>	<b>482,78</b>	<b>-55,76</b>
<b>Porcino Clase E</b> Rgto. (C.E.) 1572/95	<b>100 Kg.canal</b>	Entrada matadero	<b>129,37</b>	<b>129,71</b>	<b>0,34</b>
<b>Porcino Clase U</b>	<b>100 Kg.canal</b>	Entrada matadero	<b>125,61</b>	<b>125,94</b>	<b>0,33</b>
<b>Porcino Cat. II</b>	<b>100 Kg.canal</b>	Entrada matadero	<b>123,32</b>	<b>123,66</b>	<b>0,34</b>
<b>Pollo</b> Media ponderada de las cotizaciones de las canales 83% y 65%	<b>100 Kg.canal</b>	Salida muelle matadero	<b>175,41</b>	<b>163,20</b>	<b>-12,21</b>
<b>Huevos - Clase L</b>	<b>Docena</b>	Salida muelle centro de embalaje	<b>0,93</b>	<b>0,92</b>	<b>-0,01</b>
<b>Huevos - Clase M</b> Rgto. (C.E.E.)1511/96 y (C.E.) 572/99	<b>Docena</b>	Salida muelle centro de embalaje	<b>0,85</b>	<b>0,83</b>	<b>-0,02</b>
<b>Conejo (1,8-2,2 kilos, vivo)</b>	<b>100 Kg.vivo</b>	Salida granja	<b>155,14</b>	<b>153,23</b>	<b>-1,91</b>
<b>Leche de vaca</b> 3,7 % de materia grasa	<b>100 Litros</b>	Salida muelle industria o centro de recogida	<b>47,94</b> <b>(nov.07)</b>		

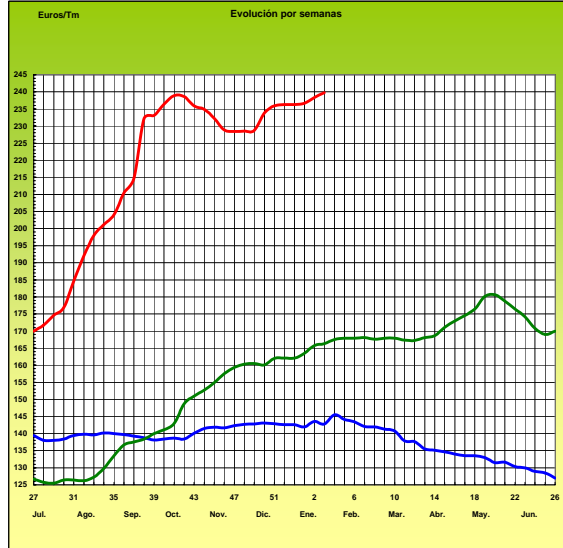
# PRECIOS MEDIOS NACIONALES

## TRIGO BLANDO PANIFICABLE

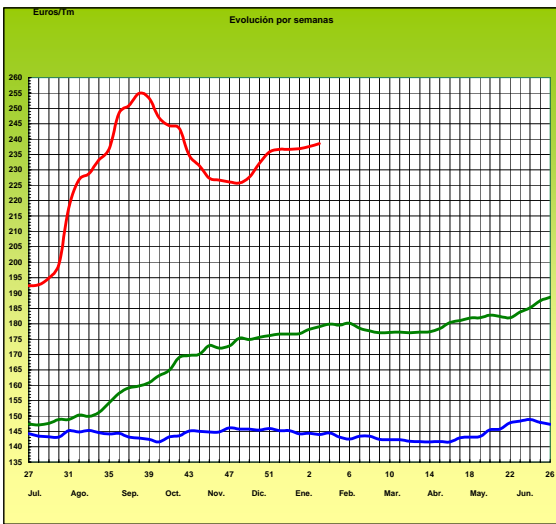


— campaña 2005/06    — campaña 2006/07    — campaña 2007/08

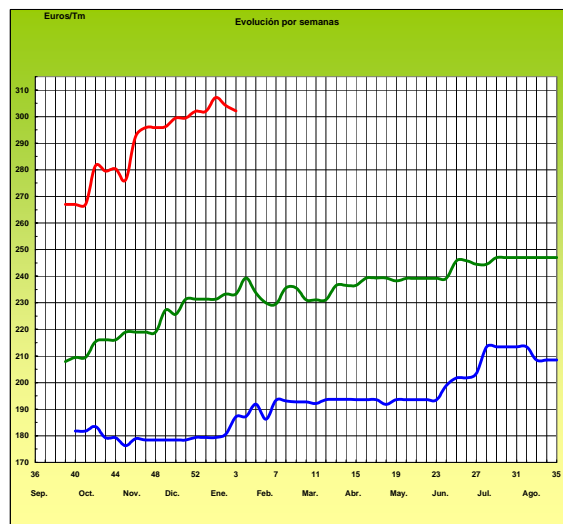
## CEBADA



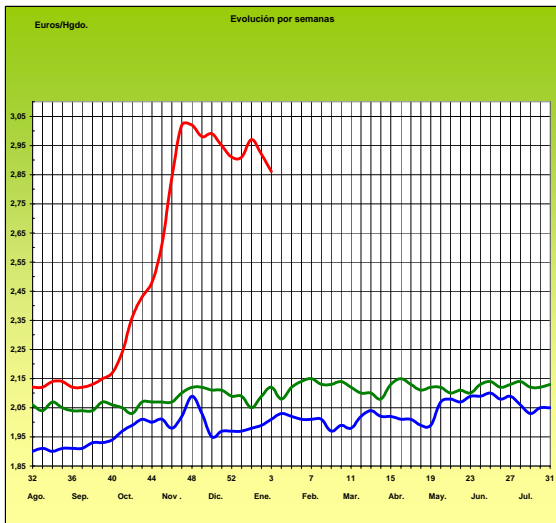
## MAÍZ



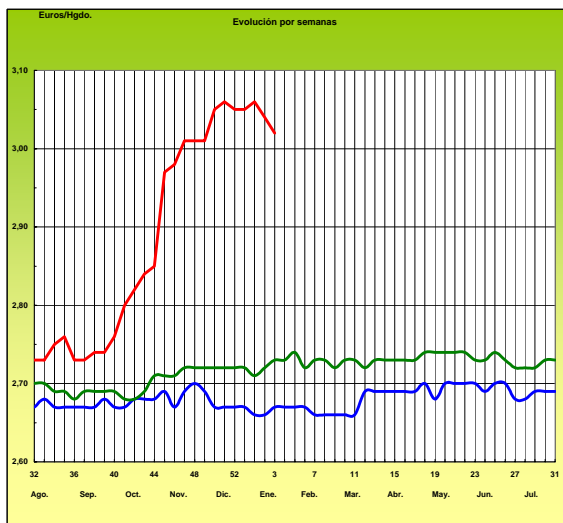
## ARROZ CÁSCARA



## VINO BLANCO DE MESA

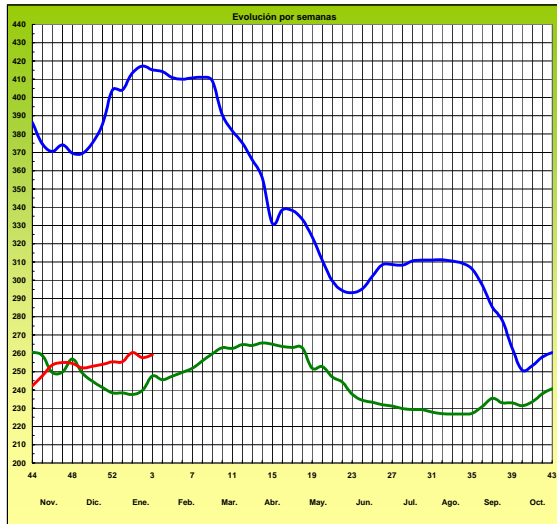


## VINO TINTO DE MESA



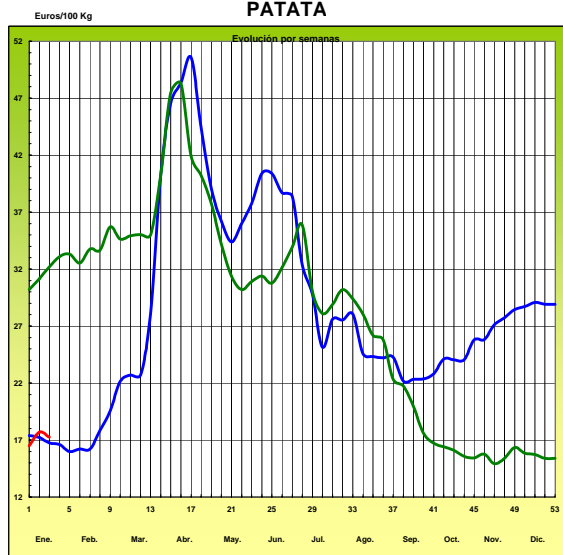
Euros/100 Kg

**ACEITE DE OLIVA VIRGEN** (Rgto. C.E. 1513/01)



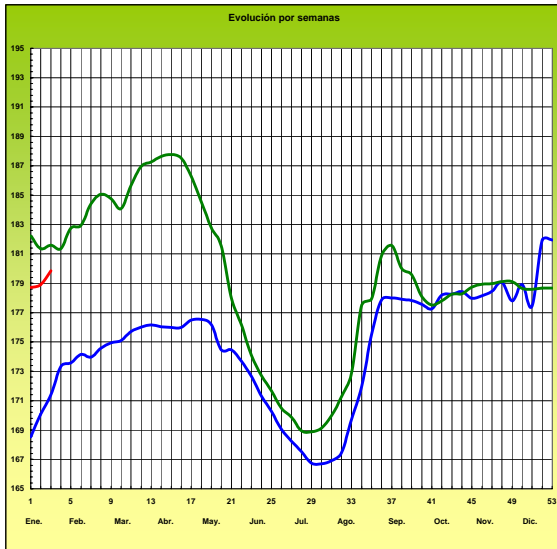
campaña 2005/06      campaña 2006/07      campaña 2007/08

**PATATA**



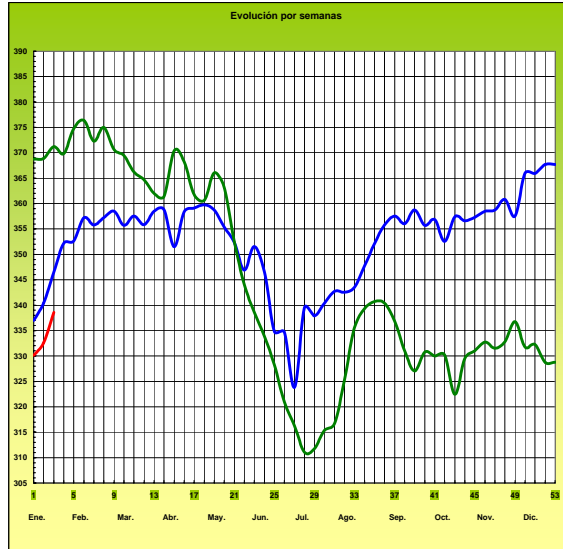
Euros/100 Kg vivo

**VACUNO PESADO VIVO**

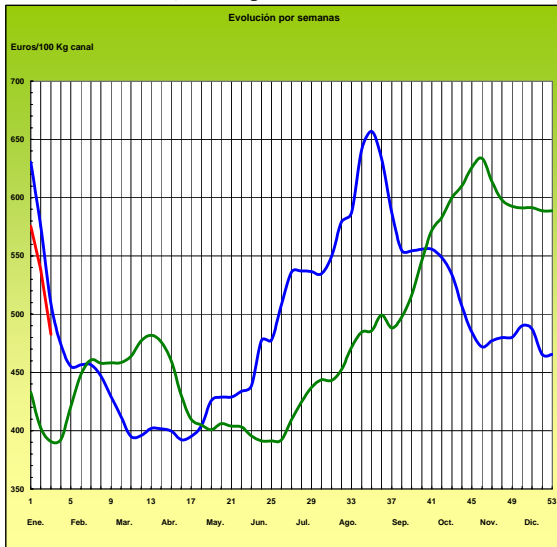


Euros/100 Kg canal

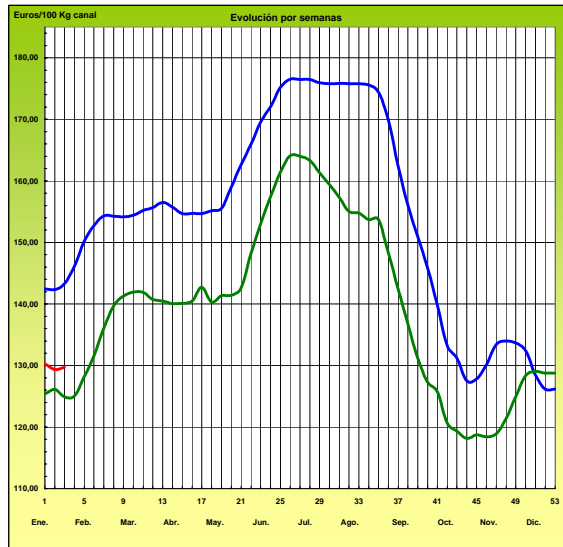
**AÑOJO, Clase R** Rgto. C.E. 295/96



**CORDERO, 12-16 Kg/Canal** Rgto. C.E.E. 1481/86 y 2617/97



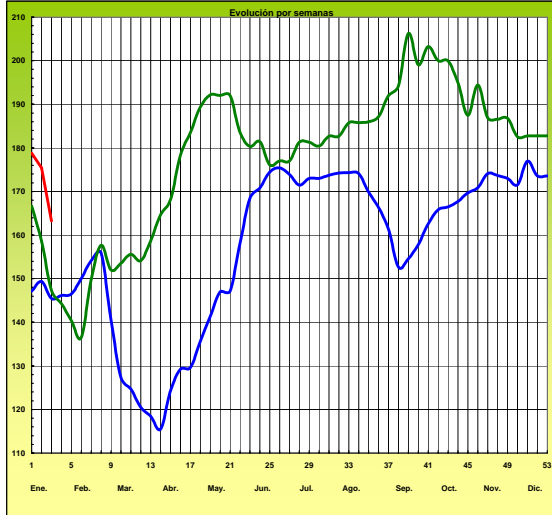
**PORCINO Clase E** Rgto. C.E.E. 1572/95



# PRECIOS MEDIOS NACIONALES

Euros/100 Kg canal

POLLO Canales del 83% y 65% rdto.

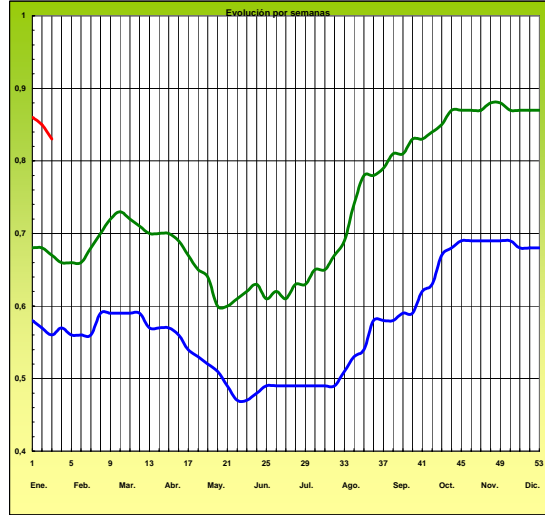


— 2006 — 2007 — 2008

-6-

Euros/Docena

HUEVOS Clase M Rgtos. C.E.E. 1511/96 y C.E. 572/99



**I-2 PRECIOS EN MERCADOS REPRESENTATIVOS - CEREALES**

Euros/Tm.

Trigos Rgto. CE 1784/03

Precios de comercio al por mayor. Mercancía nacional y/o importada, sobre vehículo en posición almacén

PRODUCTO	MERCADO REPRESENTATIVO	Semana 7-13/01 2008	Semana 14-20/01 2008	Variación
TRIGO BLANDO PANIFICABLE	Alava	252,00	252,00	0,00
	Albacete	265,00	265,40	0,40
	Avila	244,00	243,00	-1,00
	Barcelona	272,00	275,00	3,00
	Burgos	247,68	248,22	0,54
	Cadiz	274,00	278,00	4,00
	Cantabria	254,00	254,00	0,00
	Córdoba	289,57	294,79	5,22
	Cuenca	263,80	263,80	0,00
	Gerona	272,00	275,00	3,00
	Huesca	267,60	264,00	-3,60
	León	248,00	248,00	0,00
	Orense	254,00	254,00	0,00
	Palencia	244,44	244,44	0,00
	Rioja	252,00	252,00	0,00
	Salamanca	250,20	249,40	-0,80
	Sevilla	284,03	294,27	10,24
	Soria	251,62	251,82	0,20
	Tarragona	275,00	275,00	0,00
	Teruel	261,88	261,88	0,00
Valencia	270,00	275,00	5,00	
Valladolid	244,89	244,14	-0,75	
Zamora	243,10	243,18	0,08	
Zaragoza	269,85	264,09	-5,76	
TRIGO DURO	Burgos	380,00	380,00	0,00
	Córdoba	462,09	466,05	3,96
	Sevilla	433,06	458,86	25,80
	Zamora	330,60	327,45	-3,15
	Zaragoza	390,00	392,80	2,80

**I-2 PRECIOS EN MERCADOS REPRESENTATIVOS - CEREALES**

Euros/Tm.  
Cebada Rto. CE 1784/03  
Precios de comercio al por mayor. Mercancía nacional y/o importada, sobre vehículo en posición almacén

PRODUCTO	MERCADO REPRESENTATIVO	Semana 7-13/01 2008	Semana 14-20/01 2008	Variación
CEBADA PIENSO	Alava	240,00	240,00	0,00
	Albacete	235,64	236,24	0,60
	Avila	234,00	233,00	-1,00
	Barcelona	246,00	249,50	3,50
	Burgos	231,47	230,60	-0,87
	Cantabria	242,00	238,00	-4,00
	Ciudad Real	236,00	239,40	3,40
	Coruña	238,00	238,00	0,00
	Gerona	246,00	249,50	3,50
	Granada	235,90	239,45	3,55
	Guadalajara	240,00	240,00	0,00
	Huesca	239,80	239,00	-0,80
	Leon	219,00	219,00	0,00
	Lerida	240,00	243,00	3,00
	Murcia	246,00	243,00	-3,00
	Navarra	240,00	240,00	0,00
	Orense	238,00	238,00	0,00
	Palencia	231,20	233,20	2,00
	Rioja	240,00	240,00	0,00
	Salamanca	239,74	239,15	-0,59
	Segovia	236,00	238,00	2,00
	Sevilla	258,98	258,98	0,00
	Soria	236,93	235,03	-1,90
	Tarragona	239,33	243,67	4,34
Teruel	232,17	234,76	2,59	
Toledo	236,12	238,30	2,18	
Valencia	240,00	240,00	0,00	
Valladolid	234,92	234,93	0,01	
Zaragoza	233,47	234,67	1,20	
CEBADA MALTA	Burgos	280,24	280,24	0,00
	Guadalajara	265,88	270,00	4,12
	Huesca	250,88	250,88	0,00
	Navarra	252,00	252,00	0,00
	Palencia	280,24	280,24	0,00
	Segovia	277,63	282,00	4,37



<b>I-2 PRECIOS EN MERCADOS REPRESENTATIVOS - CEREALES</b>
---

Euros/Tm.  
Maíz Rgto. CE 1784/03  
Arroz cáscara Rto. CE 1785/03

Precios de comercio al por mayor. Mercancía nacional y/o importada, sobre vehículo en posición almacén

PRODUCTO	MERCADO REPRESENTATIVO	Semana 7-13/01 2008	Semana 14-20/01 2008	Variación
MAIZ-GRANO	Albacete	239,60	244,20	4,60
	Asturias	235,00	235,00	0,00
	Avila	233,00	233,00	0,00
	Badajoz	234,40	238,91	4,51
	Barcelona	245,00	247,00	2,00
	Coruña	238,00	238,00	0,00
	Gerona	245,00	247,00	2,00
	Huesca	240,00	236,60	-3,40
	León	228,00	228,00	0,00
	Lérida	240,00	240,00	0,00
	Madrid	258,00	258,00	0,00
	Murcia	243,00	243,00	0,00
	Navarra	240,00	246,00	6,00
	Pontevedra	238,00	238,00	0,00
	Rioja	240,00	246,00	6,00
	Salamanca	236,14	236,66	0,52
	Sevilla	243,28	243,20	-0,08
	Tarragona	242,00	243,00	1,00
	Valencia	252,00	252,00	0,00
Valladolid	232,54	233,06	0,52	
ARROZ CASCARA	Sevilla			
	Tipo Japónica	339,65	332,80	-6,85
	Tipo Indica	329,15	325,30	-3,85
	Valencia			
	Tipo Japónica(V.Bahía)	270,00	270,00	0,00
	Badajoz			
Tipo Japónica	274,50	273,50	-1,00	
Tipo Indica	279,00	280,00	1,00	
ARROZ BLANCO EXTRA	Tarragona	522,00	522,00	0,00
	Valencia	503,00	503,00	0,00

**I-3 PRECIOS EN MERCADOS REPRESENTATIVOS - VINOS DE MESA**

**Reglamento C.E.1282/2001**

**En Euros/Hgdo., salida bodega, a granel, pago al contado sin I.V.A.  
Precios de vino tinto de mesa referidos al producto de 12 puntos de color**

<b>PRODUCTO</b>	<b>MERCADO REPRESENTATIVO</b>	<b>Semana 7-13/01 2.008</b>	<b>Semana 14-20/01 2.008</b>	<b>Variación</b>
<b>VINO BLANCO DE MESA</b>	<b>Albacete</b>	<b>3,14</b>	<b>3,20</b>	<b>0,06</b>
	<b>Badajoz</b>	<b>2,78</b>	<b>2,78</b>	<b>0,00</b>
	<b>Ciudad Real</b>	<b>3,13</b>	<b>2,98</b>	<b>-0,15</b>
	<b>Cuenca</b>	<b>2,89</b>	<b>2,89</b>	<b>0,00</b>
	<b>Toledo</b>	<b>2,70</b>	<b>2,70</b>	<b>0,00</b>
<b>VINO TINTO DE MESA</b>	<b>Albacete</b>	<b>3,22</b>	<b>3,22</b>	<b>0,00</b>
	<b>Ciudad Real</b>	<b>3,08</b>	<b>2,97</b>	<b>-0,11</b>
	<b>Cuenca</b>	<b>3,04</b>	<b>3,04</b>	<b>0,00</b>
	<b>Madrid</b>	<b>-</b>	<b>2,90</b>	<b>-</b>
	<b>Murcia</b>	<b>2,82</b>	<b>2,88</b>	<b>0,06</b>
	<b>Toledo</b>	<b>3,04</b>	<b>3,04</b>	<b>0,00</b>
	<b>Valencia</b>	<b>2,79</b>	<b>2,82</b>	<b>0,03</b>

**I-4 PRECIOS EN MERCADOS REPRESENTATIVOS DE ACEITES**

Aceites. Precios sobre almazara, en Euros/100kgs., sin I.V.A. Rgto C.E2153/05 y Rgto C.E. 865/04

PRODUCTO Y ESPECIFICACIONES	MERCADO REPRESENTATIVO	Semana 7-13/01 2008	Semana 14-20/01 2008	Variación
ACEITE DE OLIVA VIRGEN EXTRA Menos de 0,8°	Jaén	264,44	264,44	0,00
	Córdoba	266,07	262,95	-3,12
	Málaga	266,00	265,00	-1,00
	Sevilla	273,57	267,00	-6,57
	Tarragona	261,44	261,44	0,00
	Toledo	269,80	269,80	0,00
ACEITE DE OLIVA VIRGEN De 0,8° a 2°	Jaén	258,43	259,94	1,51
	Badajoz	256,90	256,90	0,00
	Ciudad Real	255,00	252,00	-3,00
	Córdoba	255,27	259,20	3,93
	Granada	267,00	261,00	-6,00
	Sevilla	258,25	258,65	0,40
	Tarragona	258,44	258,44	0,00
	Toledo	258,00	258,00	0,00
ACEITE DE OLIVA LAMPANTE A partir de 2°	Jaén	252,42	253,93	1,51
	Badajoz	247,90	247,90	0,00
	Córdoba	256,70	256,20	-0,50
	Málaga	249,00	249,00	0,00
	Sevilla	245,78	248,23	2,45
	Tarragona	238,90	244,91	6,01
ACEITE DE OLIVA REFINADO	Jaén	261,44	261,44	0,00
	Córdoba	256,95	256,45	-0,50
	Sevilla	266,10	266,10	0,00
	Tarragona	264,45	268,95	4,51
ACEITE DE ORUJO CRUDO 7° BASE10	Jaén	114,19	114,19	0,00
	Córdoba	106,10	114,20	8,10
	Tarragona	105,18	108,18	3,01
ACEITE DE ORUJO REFINADO WINTERIZADO	Jaén	168,28	171,89	3,61
	Córdoba	165,65	171,65	6,00
	Tarragona	168,28	174,29	6,01
ACEITE DE GIRASOL REFINADO	Córdoba	114,50	124,25	9,75
	Sevilla	114,00	116,00	2,00
	Tarragona	117,20	123,21	6,01
SEMILLA DE GIRASOL	Centro-Norte	44,47	46,08	1,61

## I-5 PRECIOS EN MERCADOS REPRESENTATIVOS - FRUTAS Y HORTALIZAS

### PRECIOS DE PRODUCTOS NACIONALES

Mercados representativos de producción

Rgtos. CE 2.200/96, 659/97 y 877/04

En Euros/ 100 kg., a salida agrupación de productores, envasado, sin incluir I.V.A.

### CITRICOS

PRODUCTO	MERCADO	VARIEDAD O TIPO	CAT.	CALIBRE mm.	DIA/MES				
					14/1	15/1	16/1	17/1	18/1
CLEMENTINA	Castellón	-	I	1x2	69,90	69,90	69,90	69,90	69,90
	Valencia	-	I	1x2	77,27	77,27	77,27	77,27	77,27
LIMON	Alicante	-	I	1-3	107,98	107,98	107,98	107,98	107,98
	Murcia	-	I	1-3	132,50	132,50	132,50	132,50	132,50
MANDARINA	Castellón	-	I	1x2	77,43	77,43	77,43	-	77,43
	Valencia	-	I	1x2	66,49	66,49	66,49	66,49	66,49
NARANJA	Alicante	Navelina	I	2-4	45,68	45,68	45,68	45,68	45,68
	Sevilla	Navelina	I	2-4	45,33	45,33	45,33	45,33	45,33
	Valencia	Navelina	I	2-4	50,17	50,17	50,17	50,17	50,17
	Valencia	Salustiana	I	2-4	52,82	52,82	-	52,82	52,82

### FRUTAS NO CÍTRICAS

PRODUCTO	MERCADO	VARIEDAD O TIPO	CAT.	CALIBRE mm.	DIA/MES				
					14/1	15/1	16/1	17/1	18/1
MANZANA	Girona	Fuji	I	70-80	58,00	58,00	58,00	58,00	58,00
	Girona	Gala	I	70-80	54,41	54,41	54,41	54,41	54,41
	Girona	Golden Delicious	I	70-80	55,27	55,27	55,27	55,27	55,27
	Girona	Red Delicious	I	70-80	55,09	55,09	55,09	55,09	55,09
	Lleida	Fuji	I	70-80	-	-	55,00	-	-
	Lleida	Gala	I	70-80	53,99	51,88	53,95	53,06	53,23
	Lleida	Golden Delicious	I	70-80	56,48	56,76	56,55	56,64	56,68
	Lleida	Granny Smith	I	70-80	52,87	-	-	-	-
	Lleida	Red Delicious	I	70-80	55,82	56,47	57,29	57,31	57,39
PERA	Lleida	Blanquilla	I	55-60	64,94	64,73	65,31	66,07	64,98
	Lleida	Conferencia	I	60-65	77,80	77,18	78,17	77,97	79,11
	Lleida	Decana del Comicio	I	75-80	56,00	56,00	56,00	56,00	56,00
	Zaragoza	Blanquilla	I	55-60	-	-	62,40	-	-
	Zaragoza	Conferencia	I	60-65	-	-	72,22	73,43	71,10

## I-5 PRECIOS EN MERCADOS REPRESENTATIVOS - FRUTAS Y HORTALIZAS

### PRECIOS DE PRODUCTOS NACIONALES

Mercados representativos de producción

Rgtos. CE 2.200/96, 659/97 y 877/04

En Euros/ 100 kg., a salida agrupación de productores, envasado, sin incluir I.V.A.

### HORTALIZAS

PRODUCTO	MERCADO	VARIEDAD O TIPO	CAT.	CALIBRE mm.	DIA/MES				
					14/1	15/1	16/1	17/1	18/1
AJO	Cuenca	Blanco	I	50-80	183,33	183,33	183,33	183,33	183,33
	Cuenca	Morado	I	50-80	208,75	208,75	208,75	208,75	208,75
BERENJENA	Almería	-	I	-	139,84	141,67	141,91	147,37	146,91
CALABACIN	Almería	-	I	140-210	141,27	148,57	152,41	154,00	155,93
CEBOLLA	Albacete	Amarilla	I	-	19,00	19,00	19,00	19,00	19,00
CHAMPIÑON	La Rioja	Cerrado	I	30-65	152,09	150,42	150,11	149,68	150,47
COLIFLOR	La Rioja	Coronada	I	160-200	21,10	21,10	16,30	16,30	16,30
JUDIA VERDE	Almería	Plana	I	-	240,00	-	233,33	-	211,76
	Granada	Plana	I	-	390,00	400,00	415,00	420,00	-
LECHUGA	Almería	Iceberg	I	400y+	89,29	-	85,71	-	83,79
	Murcia	Iceberg	I	400y+	58,00	58,00	58,00	58,00	58,00
PEPINO	Almería	Liso	I	-	94,83	96,63	100,08	107,36	109,33
PIMIENTO	Almería	Alargado verde	I	40y+	87,00	-	80,95	-	78,43
	Almería	Cuadrado color (rojo o amarillo)	I	70y+	84,59	-	78,14	-	73,27
	Murcia	Cuadrado color (rojo o amarillo)	I	70y+	122,40	122,40	122,40	122,40	122,40
TOMATE	Almería	Racimo	I	-	84,54	81,05	79,77	79,98	76,45
	Almería	Redondo	I	57-82	68,54	66,02	65,17	64,05	63,47
	Granada	Cereza	I	-	204,76	204,35	189,09	178,18	-
	Murcia	Cereza	I	-	230,00	230,00	230,00	230,00	230,00
	Murcia	Racimo	I	-	110,00	110,00	110,00	110,00	110,00
	Murcia	Redondo	I	57-82	60,68	60,68	60,68	60,68	60,68
ZANAHORIA	Cádiz	-	I	-	48,00	48,00	48,00	48,00	48,00

<b>I-6 PRECIOS EN MERCADOS REPRESENTATIVOS VACUNO Y OVINO</b>
---

**A) BOVINO**

**1.- PRECIO MEDIO NACIONAL (EUROS/100 KG. CANAL) DE CANALES DE BOVINO PESADO  
SEGÚN MODELO COMUNITARIO DE CLASIFICACIÓN (RGTO 295/96).**

CATEGORIA	CLASE DE CONFORMACION Y DE ESTADO DE ENGRASAMIENTO	Semana 6-13/01 2008	Semana 14-20/01 2008	Variación
<b>Categoría A: Canales de machos jóvenes sin castrar de menos de 2 años</b>	Muy buena y poco cubierta (U-2)	336,26	341,91	5,65
	Muy buena y cubierta (U-3)	326,55	332,73	6,17
	Precio medio ponderado categoría U	330,14	336,12	5,98
	Buena y poco cubierta (R-2)	374,13	382,37	8,24
	Buena y cubierta (R-3)	308,24	312,91	4,66
	Precio medio ponderado categoría R	332,62	338,61	5,99
<b>Categoría D: Canales de hembras que hayan parido</b>	Menos buena y poco cubierta (O-2)	253,00	252,74	-0,25
	Menos buena y cubierta (O-3)	282,99	283,21	0,22
	Precio medio ponderado categoría O	270,69	270,72	0,03
	Buena y cubierta (R-3)	193,96	198,11	4,15
	Buena y grasa (R-4)	237,04	243,23	6,19
	Precio medio ponderado categoría R	204,73	209,39	4,66
<b>Categoría E Canales de otras hembras</b>	Menos buena y poco cubierta (O-2)	178,00	179,46	1,45
	Menos buena y cubierta (O-3)	177,53	183,92	6,39
	Menos buena y grasa (O-4)	158,14	166,24	8,10
	Precio medio ponderado categoría O	172,56	178,61	6,05
	Mediocre y poco cubierta (P-2)	138,42	146,92	8,50
	Mediocre y cubierta (P-3)	153,21	156,87	3,66
Precio medio ponderado categoría P	148,33	153,59	5,26	
<b>Categoría E Canales de otras hembras</b>	Muy buena y poco cubierta (U-2)	341,91	341,48	-0,44
	Muy buena y cubierta (U-3)	362,44	367,09	4,66
	Precio medio ponderado categoría U	351,77	353,77	2,01
	Buena y poco cubierta (R-2)	300,42	308,41	7,99
	Buena y cubierta (R-3)	353,35	352,77	-0,58
	Buena y grasa (R-4)	262,84	253,77	-9,07
	Precio medio ponderado categoría R	317,53	320,89	3,37
<b>Categoría E Canales de otras hembras</b>	Menos buena y poco cubierta (O-2)	275,63	275,71	0,08
	Menos buena y cubierta (O-3)	293,97	291,96	-2,01
	Menos buena y grasa (O-4)	263,37	275,12	11,75
Precio medio ponderado categoría O	282,84	282,51	-0,33	

**I-6 PRECIOS EN MERCADOS REPRESENTATIVOS VACUNO Y OVINO**

**2.- PRECIO MEDIO NACIONAL DE OTROS ANIMALES DE LA ESPECIE BOVINA (RGTO 2273/02).**

<b>OTROS BOVINOS</b>	<b>Semana 7-13/01 2008</b>	<b>Semana 14-20/01 2008</b>	<b>Variación</b>
<b>Terneros machos de ocho días a cuatro semanas</b>			
<b>tipo frisón</b>	111,09	112,23	1,14
<b>tipo cruzado</b>	312,21	323,49	11,28
<b>Media ponderada nacional (Euros\cabeza)</b>	211,65	217,86	6,21
<b>Bovinos ligeros entre seis y doce meses</b>			
<b>tipo cruzado</b>	195,20	195,20	0,00
<b>tipo país</b>	129,27	129,27	0,00
<b>Media ponderada nacional (Euros\100 kg. vivo)</b>	172,12	172,12	0,00

**\*3.- PRECIO MEDIO NACIONAL DEL BOVINO (EUROS/100KG. VIVO)**

<b>CATEGORÍAS</b>	<b>Semana 7-13/01 2008</b>	<b>Semana 14-20/01 2008</b>	<b>Variación</b>
<b>Machos hasta 480 kg. vivo</b>	192,16	192,90	0,74
<b>Machos de más de 480 kg. vivo</b>	174,80	176,44	1,64
<b>Hembras que hayan parido</b>	85,42	86,11	0,69
<b>Otras hembras de hasta 380 kg. vivo</b>	218,71	219,31	0,60
<b>Otras hembras de más de 380 kg. vivo</b>	201,62	202,67	1,05

\*Precio de las diferentes categorías calculados según nueva metodología basada en el sexo del animal y en sus pesos.

**B) CORDEROS**

**1.- PRECIOS MEDIOS NACIONALES DE CANALES DE OVINO FRESCAS O REFRIGERADAS (RGTO 315/02).**

<b>CORDEROS I y II</b>	<b>Semana 7-13/01 2008</b>	<b>Semana 14-20/01 2008</b>	<b>Variación</b>
<b>Cordero I ( 12 a 13 Kg.\canal)</b>	566,95	515,38	-51,57
<b>Cordero II ( 13,1 a 16 Kg.\canal)</b>	510,13	450,18	-59,95
<b>Media ponderada nacional (Euros\100 kg. canal)</b>	538,54	482,78	-55,76

**2.- PRECIOS MEDIOS DE CANALES DE OVINO FRESCAS O REFRIGERADAS EN LOS MERCADOS NACIONALES REPRESENTATIVOS PARA LA C.E.**

<b>MERCADO REPRESENTATIVO</b>	<b>Semana 7-13/01 2008</b>	<b>Semana 14-20/01 2008</b>	<b>Variación</b>
<b>Barcelona</b>	727,94	659,24	-68,70
<b>Madrid</b>	708,73	665,89	-42,84
<b>Valencia</b>	479,09	479,09	0,00
<b>Albacete</b>	490,25	444,35	-45,90
<b>Zaragoza</b>	563,77	513,47	-50,30
<b>Medina del Campo</b>	498,33	498,33	0,00
<b>Talavera de la Reina</b>	513,78	486,89	-26,89
<b>Extremadura</b>	498,60	379,90	-118,70
<b>Media ponderada nacional (Euros\100 kg. canal)</b>	553,28	501,06	-52,22

**PRECIOS EN MERCADOS REPRESENTATIVOS - PRODUCTOS GANADEROS**

**D)-PORCINO**  
 Clasificación EUROP. R(CEE) 1572/95

**Euros/100 kg canal**

<b>MERCADO REPRESENTATIVO</b>	<b>CLASE E</b>		
	<b>LONJAS</b>	<b>Semana 7-13/01 2008</b>	<b>Semana 14-20/01 2008</b>
<b>Ebro</b>	126,28	126,28	0,00
<b>Mercolleida</b>	127,07	127,07	0,00
<b>Segovia</b>	132,14	132,14	0,00
<b>Segura</b>	130,24	130,24	0,00
<b>Silleda</b>	126,16	132,01	5,84
<b>Conjunto de Lonjas Media ponderada</b>	128,04	128,86	0,82
<b>MATADEROS Media ponderada</b>	130,70	130,56	-0,14
<b>Media nacional</b>	129,37	129,71	0,34

<b>MERCADO REPRESENTATIVO</b>	<b>CLASE U</b>			<b>CATEGORIA II</b>		
	<b>LONJAS</b>	<b>Semana 7-13/01 2007</b>	<b>Semana 14-20/01 2008</b>	<b>Variación</b>	<b>Semana 7-13/01 2007</b>	<b>Semana 14-20/01 2008</b>
<b>Ebro</b>	122,61	122,61	0,00	121,07	121,07	0,00
<b>Mercolleida</b>	123,38	123,38	0,00	121,84	121,84	0,00
<b>Segovia</b>	128,30	128,30	0,00	126,99	126,99	0,00
<b>Segura</b>	126,45	126,45	0,00	125,17	125,17	0,00
<b>Silleda</b>	122,50	128,17	5,67	122,92	128,76	5,84
<b>Conjunto de Lonjas Media ponderada</b>	124,32	125,11	0,79	123,13	123,95	0,82
<b>MATADEROS Media ponderada</b>	126,90	126,77	-0,14	123,52	123,37	-0,15
<b>Media nacional</b>	125,61	125,94	0,33	123,32	123,66	0,34



**PRECIOS EN MERCADOS REPRESENTATIVOS - PRODUCTOS GANADEROS****E)- PORCINO PRECOZ**

Lechones, Otras calidades

**Euros/100 kg vivo**

<b>LECHONES</b>	<b>Semana 7-13/01 2008</b>	<b>Semana 14-20/01 2008</b>	<b>Variación</b>
Normal.Base 20 kg de peso.	142,05	132,05	-10,00
Lleida.Base 20 kg de peso.	130,00	115,00	-15,00
Segovia . Base 20 kg de peso.	160,00	150,00	-10,00
<b>CERDOS CEBADOS</b>			
Categoría U.	96,72	96,97	0,25
<b>DESVIEJE</b>			
Cerdas de desvieje.	39,19	39,19	0,00

**F)- TRONCO IBERICO**

Euros/100 kg vivo

<b>LECHONES</b>	<b>Semana 7-13/01 2008</b>	<b>Semana 14-20/01 2008</b>	<b>Variación</b>
Lechones (Base 23 kg)	118,67	114,83	-3,84
<b>DESVIEJE</b>			
Reproductores de desvieje	76,29	76,29	0,00
<b>CEBADOS</b>			
Marranillos, de 35 a 60 kg	123,17	123,17	0,00
Primales, de 60 a 100 kg	170,68	170,68	0,00
Cerdos cebados de pienso (extensivo)	139,20	136,14	-3,06
Cerdos cebados de bellota	244,65	272,17	27,52

ISC



MINISTERIO  
DE AGRICULTURA, PESCA  
Y ALIMENTACIÓN

**CENTRO DE PUBLICACIONES**  
Paseo de la Infanta Isabel, 1 - 28014 MADRID