

# INFORME SEMANAL COYUNTURA

22 Abril 2008



MINISTERIO  
DE MEDIO AMBIENTE  
Y MEDIO RURAL Y MARINO

SUBSECRETARÍA

SECRETARÍA GENERAL TÉCNICA

# **INFORME SEMANAL DE COYUNTURA**

## **PRECIOS SEGÚN REGLAMENTACIÓN COMUNITARIA**

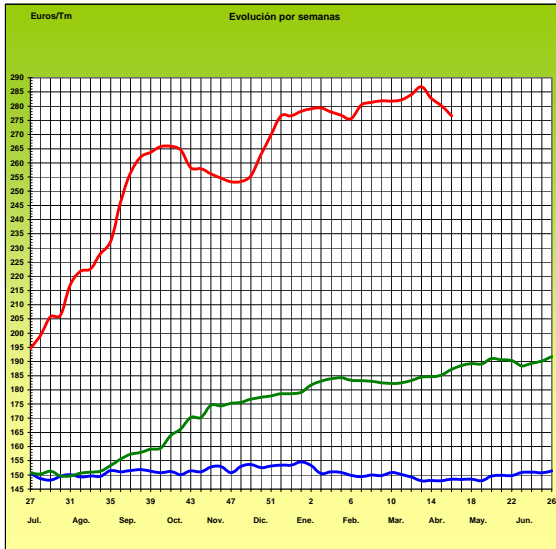
### **ÍNDICE**

| <b>PRECIOS EN MERCADOS A LA PRODUCCION</b>                        | <b>Pág.</b> |
|---|-------------|
| 1 Precios medios nacionales y gráficos.....                       | 3 a 6       |
| 2 Precios en mercados representativos de cereales.....            | 7 a 9       |
| 3 Precios en mercados representativos de vino de mesa.....        | 10          |
| 4 Precios en mercados representativos de materias grasas.....     | 11          |
| 5 Precios en mercados representativos de frutas y hortalizas..... | 12 y 13     |
| 5 Precios en mercados representativos de vacuno.....              | 14 y 15     |
| 6 Precios en mercados representativos de ovino.....               | 15          |
| 7 Precios en mercados representativos de porcino.....             | 16 y 17     |

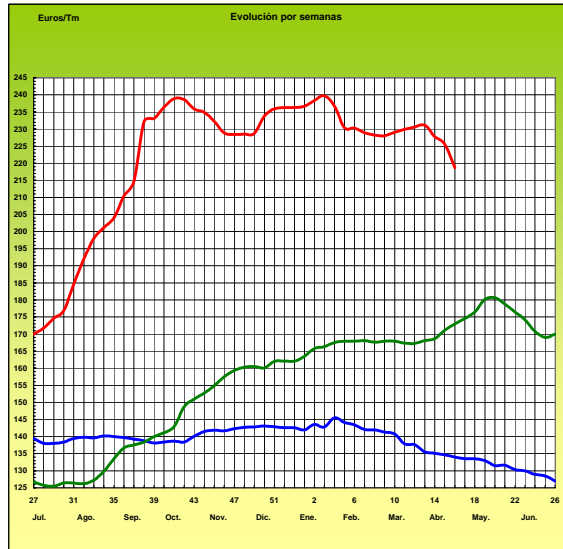
# PRECIOS MEDIOS NACIONALES

— campaña 2005/06    — campaña 2006/07    — campaña 2007/08

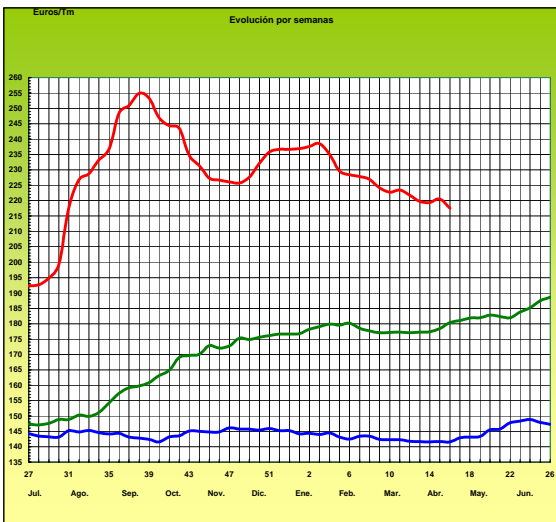
## TRIGO BLANDO PANIFICABLE



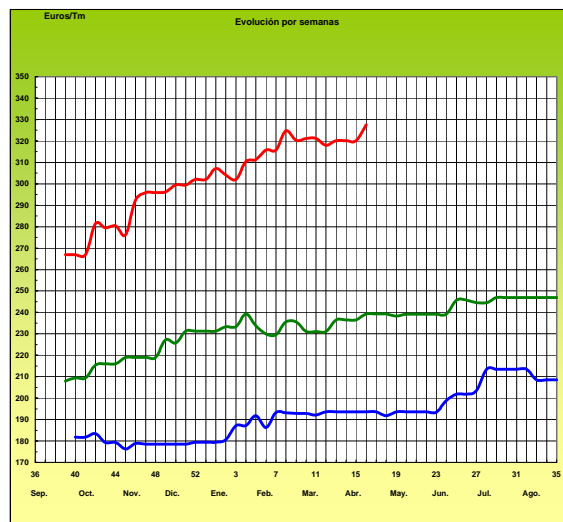
## CEBADA



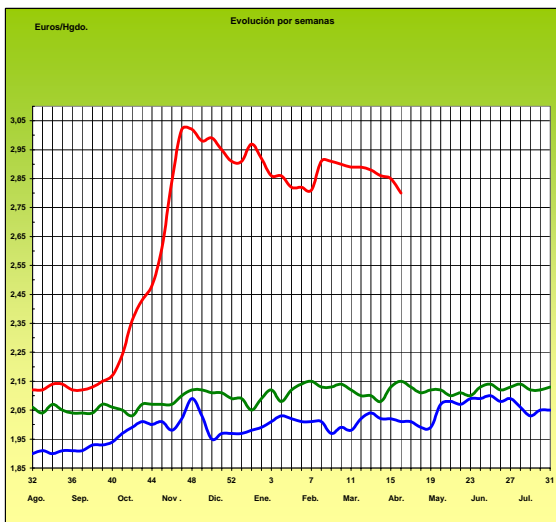
## MAÍZ



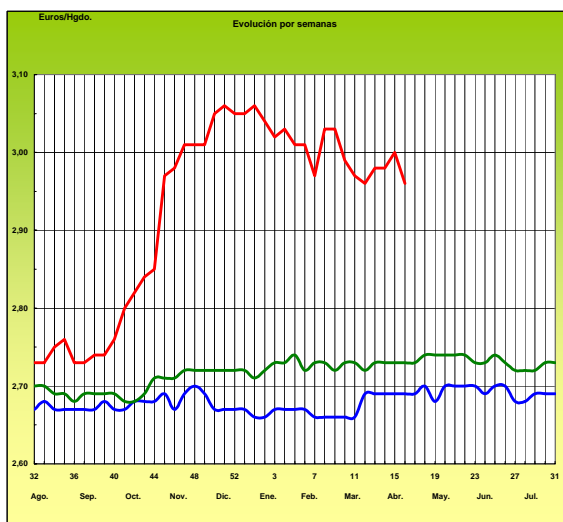
## ARROZ CÁSCARA



## VINO BLANCO DE MESA



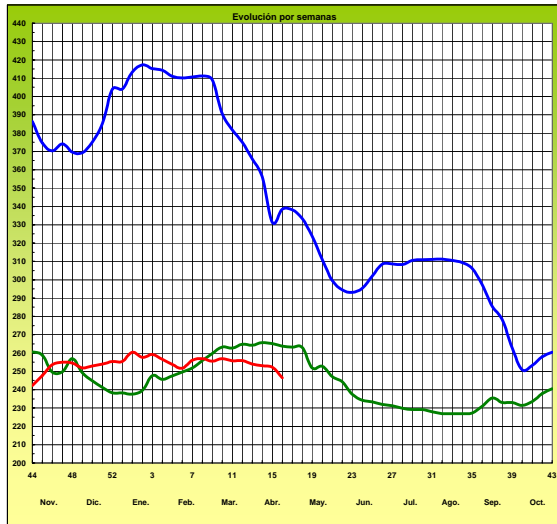
## VINO TINTO DE MESA





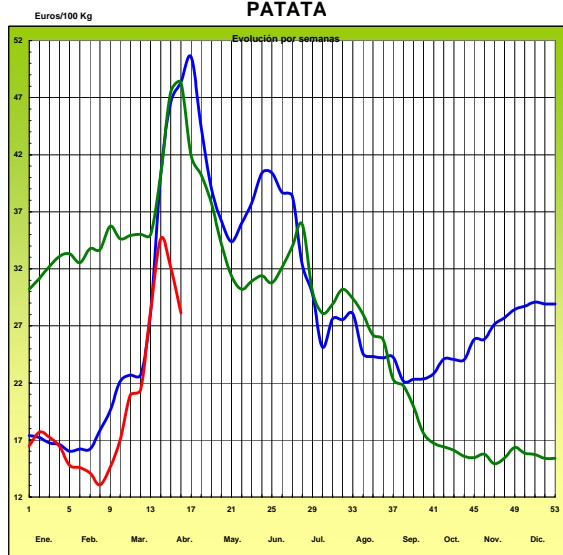
Euros/100 Kg

**ACEITE DE OLIVA VIRGEN** (Rgto. C.E. 1513/01)



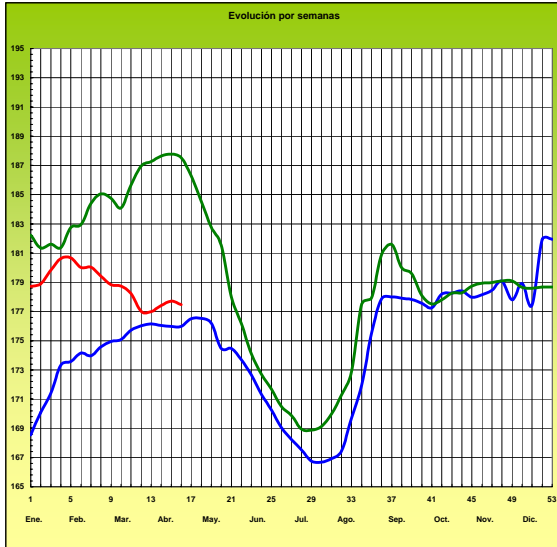
campaña 2005/06      campaña 2006/07      campaña 2007/08

**PATATA**



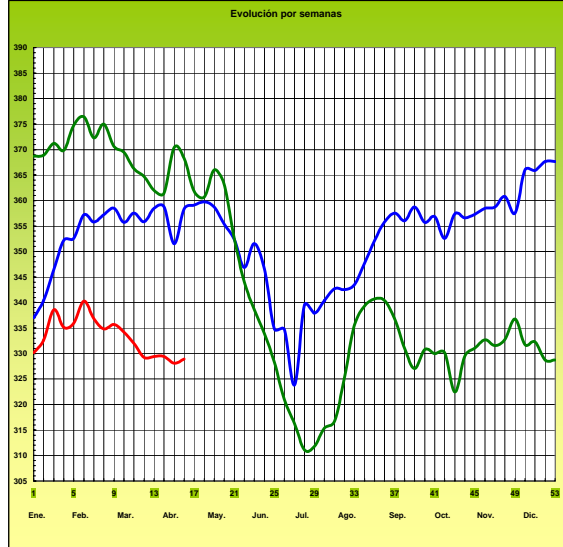
Euros/100 Kg vivo

**VACUNO PESADO VIVO**

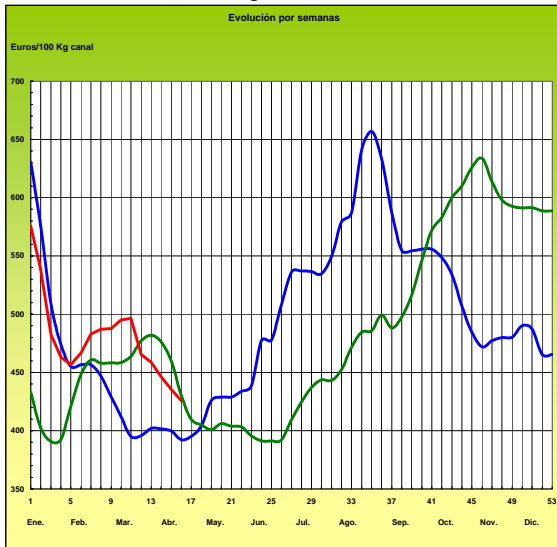


Euros/100 Kg canal

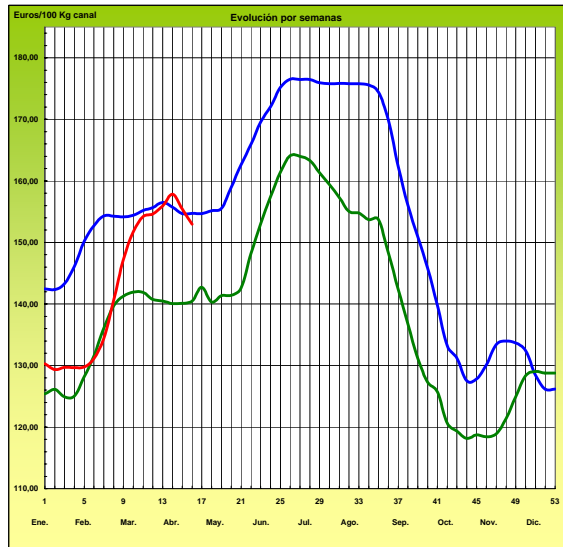
**AÑOJO, Clase R** Rgto. C.E. 295/96



**CORDERO, 12-16 Kg/Canal** Rgto. C.E.E. 1481/86 y 2617/97



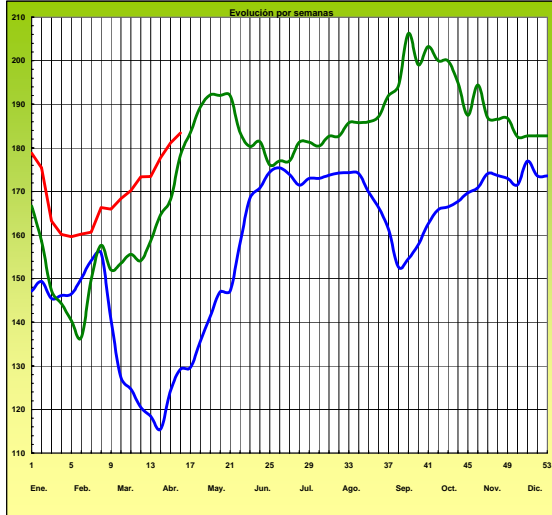
**PORCINO Clase E** Rgto. C.E.E. 1572/95



# PRECIOS MEDIOS NACIONALES

Euros/100 Kg canal

POLLO Canales del 83% y 65% rdto.

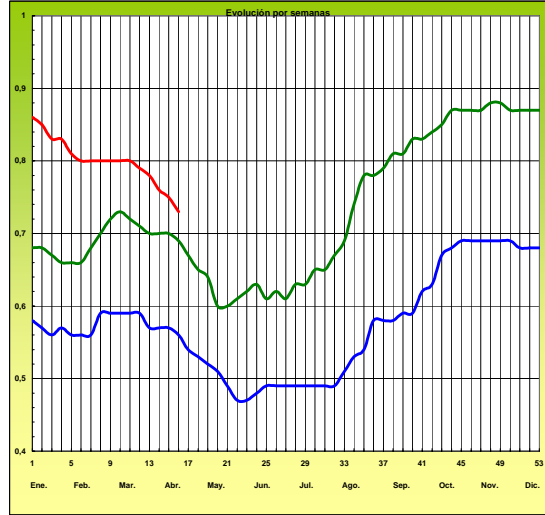


2006 2007 2008

-6-

Euros/Docena

HUEVOS Clase M Rgtos. C.E.E. 1511/96 y C.E. 572/99



## I-1 PRECIOS MEDIOS NACIONALES

(EUROS/Unidad)

| PRODUCTOS<br>Y<br>ESPECIFICACIONES   | UNIDAD              | POSICION COMERCIAL                           | Semana<br>7-13/04<br>2.008        | Semana<br>14-20/04<br>2.008 | Diferencia    |
|--|---------------------|--|-----------------------------------|-----------------------------|---------------|
| <b>Trigo blando panificable</b>  | <b>Tonelada</b>     | Entrada industria transformadora             | <b>280,13</b>                     | <b>276,53</b>               | <b>-3,60</b>  |
| <b>Cebada pienso</b>   | <b>Tonelada</b>     | Entrada industria transformadora             | <b>225,65</b>                     | <b>218,63</b>               | <b>-7,02</b>  |
| <b>Maíz grano</b>  | <b>Tonelada</b>     | Entrada industria transformadora             | <b>220,55</b>                     | <b>217,58</b>               | <b>-2,97</b>  |
| <b>Arroz cáscara</b>   | <b>Tonelada</b>     | Salida almacén agricultor                    | <b>320,08</b>                     | <b>327,58</b>               | <b>7,50</b>   |
| <b>Arroz blanco</b>  | <b>Tonelada</b>     | Salida industria                             | <b>542,69</b>                     | <b>560,88</b>               | <b>18,19</b>  |
| <b>Alfalfa</b>   | <b>Tonelada</b>     | Sobre almacén                                | <b>170,26</b>                     | <b>174,63</b>               | <b>4,37</b>   |
| <b>Vino blanco mesa</b>  | <b>Hgdo.</b>        | Salida bodega                                | <b>2,85</b>                       | <b>2,80</b>                 | <b>-0,05</b>  |
| <b>Vino tinto mesa</b><br>Rgto.(C.E.) 1282/2001                              | <b>Hgdo.</b>        | Salida bodega                                | <b>3,00</b>                       | <b>2,96</b>                 | <b>-0,04</b>  |
| <b>Aceite de oliva virgen de 0,8 a 2º</b>                                    | <b>100 Kg.</b>      | Salida almazara                              | <b>252,30</b>                     | <b>246,53</b>               | <b>-5,77</b>  |
| <b>Aceite de oliva lampante, más de 2º</b><br>Rgto.(C.E.) 1513/2001          | <b>100 Kg.</b>      | Salida almazara                              | <b>245,89</b>                     | <b>231,21</b>               | <b>-14,68</b> |
| <b>Patata</b>  | <b>100 Kg.</b>      | Mercado zonas de producción                  | <b>32,15</b>                      | <b>28,14</b>                | <b>-4,01</b>  |
| <b>Bovino vivo</b>   | <b>100 Kg.vivo</b>  | Entrada matadero                             | <b>177,70</b>                     | <b>177,47</b>               | <b>-0,23</b>  |
| <b>Vacuno pesado (Categoría A,CI R)</b><br>Rgto. (C.E.) 295/96               | <b>100 Kg.canal</b> | Entrada matadero                             | <b>328,08</b>                     | <b>328,91</b>               | <b>0,83</b>   |
| <b>Corderos (9-19 kilos canal)</b>   | <b>100 Kg.canal</b> | Entrada matadero                             | <b>447,99</b>                     | <b>437,86</b>               | <b>-10,13</b> |
| <b>Corderos I y II</b><br>Rgto. (C.E.) 2529/2001 y (C.E.) 315/2002           | <b>100 Kg.canal</b> | Entrada matadero                             | <b>435,54</b>                     | <b>425,95</b>               | <b>-9,59</b>  |
| <b>Porcino Clase E</b><br>Rgto. (C.E.) 1572/95                               | <b>100 Kg.canal</b> | Entrada matadero                             | <b>155,45</b>                     | <b>152,98</b>               | <b>-2,47</b>  |
| <b>Porcino Clase U</b>   | <b>100 Kg.canal</b> | Entrada matadero                             | <b>152,66</b>                     | <b>150,17</b>               | <b>-2,49</b>  |
| <b>Porcino Cat. II</b>   | <b>100 Kg.canal</b> | Entrada matadero                             | <b>150,48</b>                     | <b>148,03</b>               | <b>-2,45</b>  |
| <b>Pollo</b><br>Media ponderada de las cotizaciones de las canales 83% y 65% | <b>100 Kg.canal</b> | Salida muelle matadero                       | <b>181,14</b>                     | <b>183,42</b>               | <b>2,28</b>   |
| <b>Huevos - Clase L</b>  | <b>Docena</b>       | Salida muelle centro de embalaje             | <b>0,86</b>                       | <b>0,84</b>                 | <b>-0,02</b>  |
| <b>Huevos - Clase M</b><br>Rgto. (C.E.E.)1511/96 y (C.E.) 572/99             | <b>Docena</b>       | Salida muelle centro de embalaje             | <b>0,75</b>                       | <b>0,73</b>                 | <b>-0,02</b>  |
| <b>Conejo (1,8-2,2 kilos, vivo)</b>  | <b>100 Kg.vivo</b>  | Salida granja                                | <b>189,59</b>                     | <b>189,68</b>               | <b>0,09</b>   |
| <b>Leche de vaca</b><br>3,7 % de materia grasa                               | <b>100 Litros</b>   | Salida muelle industria o centro de recogida | <b>45,65</b><br><b>(febr. 08)</b> |                             |               |

**I-2 PRECIOS EN MERCADOS REPRESENTATIVOS - CEREALES**

Euros/Tm.

Trigos Rgto. CE 1784/03

Precios de comercio al por mayor. Mercancía nacional y/o importada, sobre vehículo en posición almacén

| PRODUCTO                 | MERCADO REPRESENTATIVO | Semana 7-13/04 2008 | Semana 14-20/04 2008 | Variación |
|--------------------------|------------------------|---------------------|----------------------|-----------|
| TRIGO BLANDO PANIFICABLE | Alava                  | 234,00              | 231,00               | -3,00     |
|                          | Albacete               | 260,60              | 255,80               | -4,80     |
|                          | Avila                  | 227,00              | 220,50               | -6,50     |
|                          | Barcelona              | 265,00              | 260,00               | -5,00     |
|                          | Burgos                 | 234,09              | 233,64               | -0,45     |
|                          | Cadiz                  | 262,50              | 258,75               | -3,75     |
|                          | Cantabria              | 232,00              | 226,00               | -6,00     |
|                          | Córdoba                | 316,67              | 308,34               | -8,33     |
|                          | Cuenca                 | 260,60              | 255,80               | -4,80     |
|                          | Gerona                 | 265,00              | 260,00               | -5,00     |
|                          | Huesca                 | 241,00              | 236,40               | -4,60     |
|                          | León                   | 234,00              | 228,00               | -6,00     |
|                          | Orense                 | 250,00              | 244,00               | -6,00     |
|                          | Palencia               | 227,84              | 223,04               | -4,80     |
|                          | Rioja                  | 234,00              | 231,00               | -3,00     |
|                          | Salamanca              | 236,00              | 230,60               | -5,40     |
|                          | Sevilla                | 302,33              | 301,22               | -1,11     |
|                          | Soria                  | 234,43              | 231,66               | -2,77     |
|                          | Tarragona              | 258,33              | 251,67               | -6,66     |
|                          | Teruel                 | 241,50              | 237,25               | -4,25     |
| Valencia                 | 244,00                 | 240,00              | -4,00                |           |
| Valladolid               | 232,49                 | 227,66              | -4,83                |           |
| Zamora                   | 236,40                 | 230,95              | -5,45                |           |
| Zaragoza                 | 256,20                 | 259,00              | 2,80                 |           |
| TRIGO DURO               | Burgos                 | 385,00              | 380,00               | -5,00     |
|                          | Córdoba                | 473,33              | 460,55               | -12,78    |
|                          | Sevilla                | 476,76              | 467,73               | -9,03     |
|                          | Zamora                 | 372,00              | 374,00               | 2,00      |
|                          | Zaragoza               | 425,00              | 415,00               | -10,00    |

**I-2 PRECIOS EN MERCADOS REPRESENTATIVOS - CEREALES**

Euros/Tm.  
Cebada Rto. CE 1784/03  
Precios de comercio al por mayor. Mercancía nacional y/o importada, sobre vehículo en posición almacén

| PRODUCTO      | MERCADO REPRESENTATIVO | Semana 7-13/04 2008 | Semana 14-20/04 2008 | Variación |
|---------------|------------------------|---------------------|----------------------|-----------|
| CEBADA PIENSO | Alava                  | 210,00              | 207,00               | -3,00     |
|               | Albacete               | 211,60              | 205,20               | -6,40     |
|               | Avila                  | 208,00              | 200,00               | -8,00     |
|               | Barcelona              | 228,00              | 222,50               | -5,50     |
|               | Burgos                 | 209,86              | 209,37               | -0,49     |
|               | Cantabria              | 213,00              | 207,00               | -6,00     |
|               | Ciudad Real            | 216,70              | 211,90               | -4,80     |
|               | Coruña                 | 220,00              | 214,00               | -6,00     |
|               | Gerona                 | 228,00              | 222,50               | -5,50     |
|               | Granada                | 228,38              | 226,00               | -2,38     |
|               | Guadalajara            | 216,00              | 210,00               | -6,00     |
|               | Huesca                 | 211,70              | 206,95               | -4,75     |
|               | Leon                   | 211,00              | 205,00               | -6,00     |
|               | Lerida                 | 218,00              | 213,00               | -5,00     |
|               | Murcia                 | 221,00              | 216,00               | -5,00     |
|               | Navarra                | 215,25              | 211,13               | -4,12     |
|               | Orense                 | 220,00              | 214,00               | -6,00     |
|               | Palencia               | 206,80              | 202,00               | -4,80     |
|               | Rioja                  | 215,25              | 211,13               | -4,12     |
|               | Salamanca              | 217,40              | 210,70               | -6,70     |
|               | Segovia                | 206,00              | 201,20               | -4,80     |
|               | Sevilla                | 232,14              | 228,38               | -3,76     |
|               | Soria                  | 209,79              | 206,65               | -3,14     |
|               | Tarragona              | 223,67              | 219,34               | -4,33     |
|               | Teruel                 | 213,00              | 208,50               | -4,50     |
|               | Toledo                 | 220,90              | 216,09               | -4,81     |
| Valencia      | 210,00                 | 210,00              | 0,00                 |           |
| Valladolid    | 210,15                 | 203,42              | -6,73                |           |
| Zaragoza      | 218,80                 | 213,80              | -5,00                |           |
| CEBADA MALTA  | Burgos                 | 258,11              | 254,00               | -4,11     |
|               | Guadalajara            | 246,00              | 246,00               | 0,00      |
|               | Huesca                 | 256,50              | 256,50               | 0,00      |
|               | Navarra                | 252,00              | 249,00               | -3,00     |
|               | Palencia               | 258,11              | 254,00               | -4,11     |
|               | Segovia                | 255,00              | 255,00               | 0,00      |



|  |
|--|
| <b>I-2 PRECIOS EN MERCADOS REPRESENTATIVOS - CERALES</b> |
|--|

Euros/Tm.  
Maíz Rgto. CE 1784/03  
Arroz cáscara Rto. CE 1785/03

Precios de comercio al por mayor. Mercancía nacional y/o importada, sobre vehículo en posición almacén

| PRODUCTO                  | MERCADO REPRESENTATIVO             | Semana<br>7-13/04<br>2008 | Semana<br>14-20/04<br>2008 | Variación |
|---------------------------|------------------------------------|---------------------------|----------------------------|-----------|
| <b>MAIZ-GRANO</b>         | Albacete                           | 213,70                    | 209,70                     | -4,00     |
|                           | Asturias                           | 222,00                    | 222,00                     | 0,00      |
|                           | Avila                              | 220,00                    | 218,00                     | -2,00     |
|                           | Badajoz                            | 208,85                    | 207,35                     | -1,50     |
|                           | Barcelona                          | 218,00                    | 216,00                     | -2,00     |
|                           | Coruña                             | 212,00                    | 212,00                     | 0,00      |
|                           | Gerona                             | 218,00                    | 216,00                     | -2,00     |
|                           | Huesca                             | 213,20                    | 213,00                     | -0,20     |
|                           | León                               | 215,00                    | 215,00                     | 0,00      |
|                           | Lérida                             | 215,00                    | 212,00                     | -3,00     |
|                           | Madrid                             | 234,00                    | 234,00                     | 0,00      |
|                           | Murcia                             | 212,00                    | 209,00                     | -3,00     |
|                           | Navarra                            | 217,00                    | 215,00                     | -2,00     |
|                           | Pontevedra                         | 212,00                    | 212,00                     | 0,00      |
|                           | Rioja                              | 220,00                    | 218,00                     | -2,00     |
|                           | Salamanca                          | 221,50                    | 219,90                     | -1,60     |
|                           | Sevilla                            | 216,47                    | 214,07                     | -2,40     |
|                           | Tarragona                          | 211,00                    | 210,00                     | -1,00     |
|                           | Valencia                           | 216,00                    | 216,00                     | 0,00      |
| Valladolid                | 218,80                             | 217,20                    | -1,60                      |           |
| <b>ARROZ CASCARA</b>      | Valencia<br>Tipo Japónica(V.Bahía) | 325,00                    | 340,00                     | 15,00     |
|                           | Badajoz<br>Tipo Japónica           | 314,50                    | 314,50                     | 0,00      |
|                           | Tipo Indica                        | 316,00                    | 316,00                     | 0,00      |
| <b>ARROZ BLANCO EXTRA</b> | Tarragona                          | 530,00                    | 530,00                     | 0,00      |
|                           | Valencia                           | 545,00                    | 566,50                     | 21,50     |

**I-3 PRECIOS EN MERCADOS REPRESENTATIVOS - VINOS DE MESA**

**Reglamento C.E.1282/2001**

**En Euros/Hgdo.,salida bodega, a granel, pago al contado sin I.V.A.  
Precios de vino tinto de mesa referidos al producto de 12 puntos de color**

| <b>PRODUCTO</b>            | <b>MERCADO REPRESENTATIVO</b> | <b>Semana 7-13/04 2.008</b> | <b>Semana 14-20/04 2.008</b> | <b>Variación</b> |
|----------------------------|-------------------------------|-----------------------------|------------------------------|------------------|
| <b>VINO BLANCO DE MESA</b> | <b>Albacete</b>               | <b>3,17</b>                 | <b>3,13</b>                  | <b>-0,04</b>     |
|                            | <b>Badajoz</b>                | <b>2,67</b>                 | <b>2,62</b>                  | <b>-0,05</b>     |
|                            | <b>Ciudad Real</b>            | <b>2,91</b>                 | <b>2,87</b>                  | <b>-0,04</b>     |
|                            | <b>Cuenca</b>                 | <b>2,96</b>                 | <b>2,95</b>                  | <b>-0,01</b>     |
|                            | <b>Huelva</b>                 | <b>2,70</b>                 | <b>2,70</b>                  | <b>0,00</b>      |
|                            | <b>Toledo</b>                 | <b>2,83</b>                 | <b>2,73</b>                  | <b>-0,10</b>     |
| <b>VINO TINTO DE MESA</b>  | <b>Albacete</b>               | <b>3,17</b>                 | <b>3,09</b>                  | <b>-0,09</b>     |
|                            | <b>Ciudad Real</b>            | <b>3,06</b>                 | <b>3,04</b>                  | <b>-0,02</b>     |
|                            | <b>Cuenca</b>                 | <b>3,03</b>                 | <b>3,03</b>                  | <b>0,00</b>      |
|                            | <b>Madrid</b>                 | <b>3,09</b>                 | <b>3,09</b>                  | <b>0,00</b>      |
|                            | <b>Murcia</b>                 | <b>2,85</b>                 | <b>2,77</b>                  | <b>-0,08</b>     |
|                            | <b>Toledo</b>                 | <b>2,84</b>                 | <b>2,78</b>                  | <b>-0,06</b>     |
|                            | <b>Valencia</b>               | <b>2,80</b>                 | <b>2,80</b>                  | <b>0,00</b>      |

**I-4 PRECIOS EN MERCADOS REPRESENTATIVOS DE ACEITES**

Aceites. Precios sobre almazara, en Euros/100kgs., sin I.V.A. Rgto C.E2153/05 y Rgto C.E. 865/04

| PRODUCTO Y ESPECIFICACIONES                   | MERCADO REPRESENTATIVO | Semana 7-13/04 2008 | Semana 14-20/04 2008 | Variación |
|---|------------------------|---------------------|----------------------|-----------|
| ACEITE DE OLIVA VIRGEN EXTRA<br>Menos de 0,8° | Jaén                   | 255,43              | 255,43               | 0,00      |
|   | Córdoba                | 259,20              | 236,00               | -23,20    |
|   | Málaga                 | 261,00              | 251,00               | -10,00    |
|   | Sevilla                | 268,28              | 257,98               | -10,30    |
|   | Tarragona              | 255,43              | 246,42               | -9,02     |
|   | Toledo                 | 255,30              | 252,00               | -3,30     |
| ACEITE DE OLIVA VIRGEN<br>De 0,8° a 2°        | Jaén                   | 252,43              | 252,43               | 0,00      |
|   | Badajoz                | 252,40              | 252,40               | 0,00      |
|   | Ciudad Real            | 233,75              | 226,00               | -7,75     |
|   | Córdoba                | 253,20              | 238,90               | -14,30    |
|   | Granada                | 246,00              | 246,00               | 0,00      |
|   | Sevilla                | 254,92              | 239,50               | -15,42    |
|   | Tarragona              | 249,42              | 234,40               | -15,03    |
|   | Toledo                 | 240,00              | 237,00               | -3,00     |
| ACEITE DE OLIVA LAMPANTE<br>A partir de 2°    | Jaén                   | 246,42              | 231,19               | -15,23    |
|   | Badajoz                | 243,40              | 243,40               | 0,00      |
|   | Córdoba                | 250,20              | 232,70               | -17,50    |
|   | Málaga                 | 239,00              | 226,00               | -13,00    |
|   | Sevilla                | 244,00              | 230,00               | -14,00    |
|   | Tarragona              | 231,39              | 222,37               | -9,02     |
| ACEITE DE OLIVA REFINADO                      | Jaén                   | 252,43              | 240,40               | -12,03    |
|   | Córdoba                | 250,20              | 235,05               | -15,15    |
|   | Sevilla                | 263,41              | 251,41               | -12,00    |
|   | Tarragona              | 255,43              | 246,42               | -9,02     |
| ACEITE DE ORUJO CRUDO 7° BASE10               | Jaén                   | 120,20              | 114,19               | -6,01     |
|   | Córdoba                | 119,40              | 114,85               | -4,55     |
|   | Tarragona              | 117,20              | 114,19               | -3,01     |
| ACEITE DE ORUJO REFINADO<br>WINTERIZADO       | Jaén                   | 177,30              | 171,29               | -6,01     |
|   | Córdoba                | 177,40              | 173,90               | -3,50     |
|   | Tarragona              | 180,30              | 177,30               | -3,01     |
| ACEITE DE GIRASOL CRUDO                       | Córdoba                | 123,00              | 124,00               | 1,00      |
| ACEITE DE GIRASOL REFINADO                    | Córdoba                | 131,50              | 130,50               | -1,00     |
|   | Tarragona              | 135,23              | 133,43               | -1,80     |

## I-5 PRECIOS EN MERCADOS REPRESENTATIVOS - FRUTAS Y HORTALIZAS

### PRECIOS DE PRODUCTOS NACIONALES

Mercados representativos de producción

Rgtos. CE 2.200/96, 659/97 y 877/04

En Euros/ 100 kg., a salida agrupación de productores, envasado, sin incluir I.V.A.

### CITRICOS

| PRODUCTO | MERCADO  | VARIEDAD<br>O TIPO | CAT. | CALIBRE<br>mm. | DIA/MES |        |        |        |        |
|----------|----------|--------------------|------|----------------|---------|--------|--------|--------|--------|
|          |          |                    |      |                | 14/4    | 15/4   | 16/4   | 17/4   | 18/4   |
| LIMON    | Alicante | -                  | I    | 1-3            | 109,13  | 109,13 | 109,13 | 109,13 | 109,13 |
|          | Murcia   | -                  | I    | 1-3            | 127,50  | 127,50 | 127,50 | 127,50 | 127,50 |
| NARANJA  | Alicante | Navel Lane Late    | I    | 2-4            | 61,17   | -      | -      | -      | 61,66  |
|          | Alicante | Valencia Late      | I    | 2-4            | 60,90   | -      | -      | -      | 60,90  |
|          | Sevilla  | Navel Lane Late    | I    | 2-4            | 53,33   | -      | -      | 53,33  | -      |
|          | Valencia | Navel Lane Late    | I    | 2-4            | 59,92   | 59,92  | 59,92  | 59,92  | 59,92  |
|          | Valencia | Valencia Late      | I    | 2-4            | 60,72   | 60,72  | 60,72  | 60,72  | 60,72  |

### FRUTAS NO CÍTRICAS

| PRODUCTO | MERCADO | VARIEDAD<br>O TIPO | CAT. | CALIBRE<br>mm. | DIA/MES |       |       |       |       |
|----------|---------|--------------------|------|----------------|---------|-------|-------|-------|-------|
|          |         |                    |      |                | 14/4    | 15/4  | 16/4  | 17/4  | 18/4  |
| MANZANA  | Lleida  | Fuji               | I    | 70-80          | 52,49   | 52,11 | 53,00 | 53,00 | 53,00 |
|          | Lleida  | Golden Delicious   | I    | 70-80          | 54,16   | 54,64 | 54,11 | 55,06 | 55,77 |
|          | Lleida  | Red Delicious      | I    | 70-80          | 54,13   | 55,84 | 55,59 | 55,35 | 55,28 |
| PERA     | Lleida  | Blanquilla         | I    | 55-60          | 63,12   | 63,03 | 62,71 | 63,51 | 63,37 |
|          | Lleida  | Conferencia        | I    | 60-65          | 87,80   | 87,49 | 87,38 | 87,97 | 88,11 |
|          | Lleida  | Decana del Comicio | I    | 75-80          | 53,00   | 53,00 | 53,00 | 53,00 | 53,00 |

## I-5 PRECIOS EN MERCADOS REPRESENTATIVOS - FRUTAS Y HORTALIZAS

### PRECIOS DE PRODUCTOS NACIONALES

Mercados representativos de producción

Rgtos. CE 2.200/96, 659/97 y 877/04

En Euros/ 100 kg., a salida agrupación de productores, envasado, sin incluir I.V.A.

### HORTALIZAS

| PRODUCTO    | MERCADO  | VARIEDAD<br>O TIPO               | CAT. | CALIBRE<br>mm. | DIA/MES |        |        |        |        |
|-------------|----------|----------------------------------|------|----------------|---------|--------|--------|--------|--------|
|             |          |                                  |      |                | 14/4    | 15/4   | 16/4   | 17/4   | 18/4   |
| AJO         | Cuenca   | Blanco                           | I    | 50-80          | 183,33  | 183,33 | 183,33 | 183,33 | 183,33 |
|             | Cuenca   | Morado                           | I    | 50-80          | 207,50  | 207,50 | 207,50 | 207,50 | 207,50 |
| BERENJENA   | Almería  | -                                | I    | -              | 62,23   | 62,49  | 62,82  | 63,00  | 63,03  |
| CALABACIN   | Almería  | -                                | I    | 140-210        | 46,40   | 51,11  | 54,69  | -      | 59,80  |
| CEBOLLA     | Albacete | Amarilla                         | I    | -              | 28,00   | 28,00  | 28,00  | 28,00  | 28,00  |
| CHAMPIÑÓN   | La Rioja | Cerrado                          | I    | 30-65          | 151,41  | 151,84 | 151,33 | 151,35 | 151,26 |
| COLIFLOR    | La Rioja | Coronada                         | I    | 160-200        | 32,17   | 32,17  | 32,17  | 32,17  | 32,17  |
| FRESON      | Huelva   | -                                | I    | -              | 171,00  | 178,18 | 186,36 | 188,24 | #¡REF! |
| JUDIA VERDE | Almería  | Plana                            | I    | -              | 188,68  | 184,21 | 182,72 | 182,35 | 179,90 |
| LECHUGA     | Almería  | Iceberg                          | I    | 400y+          | 92,02   | -      | 96,49  | -      | 99,09  |
|             | Murcia   | Iceberg                          | I    | 400y+          | 82,00   | 82,00  | 82,00  | 82,00  | 82,00  |
| PEPINO      | Almería  | Liso                             | I    | -              | 48,50   | 44,77  | 41,38  | 39,61  | 39,37  |
| PIMIENTO    | Almería  | Alargado verde                   | I    | 40y+           | -       | -      | 164,00 | -      | 172,22 |
|             | Almería  | Cuadrado color (rojo o amarillo) | I    | 70y+           | -       | -      | 133,00 | -      | 138,00 |
|             | Murcia   | Cuadrado color (rojo o amarillo) | I    | 70y+           | 197,72  | 197,72 | 197,72 | 197,72 | 197,72 |
|             | Murcia   | Cuadrado verde                   | I    | 70y+           | 90,00   | 90,00  | 90,00  | 90,00  | 90,00  |
| TOMATE      | Almería  | Racimo                           | I    | -              | 56,21   | 63,34  | 65,66  | 66,93  | 69,32  |
|             | Almería  | Redondo                          | I    | 57-82          | 66,22   | 67,49  | 68,67  | 71,88  | 74,67  |
|             | Granada  | Cereza                           | I    | -              | 171,88  | 180,00 | 183,10 | 193,55 | -      |
|             | Murcia   | Racimo                           | I    | -              | 70,00   | 70,00  | 70,00  | 70,00  | 70,00  |
|             | Murcia   | Redondo                          | I    | 57-82          | 83,45   | 83,45  | 83,45  | 83,45  | 83,45  |
| ZANAHORIA   | Cádiz    | -                                | I    | -              | 49,33   | 49,33  | 49,33  | 49,33  | 49,33  |

|   |
|---|
| <b>I-6 PRECIOS EN MERCADOS REPRESENTATIVOS VACUNO Y OVINO</b> |
|---|

**A) BOVINO**

**1.- PRECIO MEDIO NACIONAL (EUROS)100 KG. CANAL) DE CANALES DE BOVINO PESADO  
SEGÚN MODELO COMUNITARIO DE CLASIFICACIÓN (RGTO 295/96).**

| CATEGORIA  | CLASE DE CONFORMACION Y<br>DE ESTADO DE ENGRASAMIENTO | Semana<br>7-13/04<br>2008 | Semana<br>14-20/04<br>2008 | Variación |
|--|---|---------------------------|----------------------------|-----------|
| <b>Categoría A:<br/>Canales de machos jóvenes sin<br/>castrar de menos de 2 años</b> | Muy buena y poco cubierta (U-2)                       | 327,84                    | 330,08                     | 2,23      |
|  | Muy buena y cubierta (U-3)                            | 323,54                    | 324,16                     | 0,62      |
|  | Precio medio ponderado categoría U                    | 325,13                    | 326,35                     | 1,22      |
|  | Buena y poco cubierta (R-2)                           | 363,90                    | 365,79                     | 1,89      |
|  | Buena y cubierta (R-3)                                | 307,04                    | 307,24                     | 0,20      |
|  | Precio medio ponderado categoría R                    | 328,08                    | 328,91                     | 0,83      |
| <b>Categoría D:<br/>Canales de hembras<br/>que hayan parido</b>                      | Menos buena y poco cubierta (O-2)                     | 248,71                    | 247,50                     | -1,21     |
|  | Menos buena y cubierta (O-3)                          | 283,81                    | 280,62                     | -3,18     |
|  | Precio medio ponderado categoría O                    | 269,42                    | 267,04                     | -2,37     |
|  | Buena y cubierta (R-3)                                | 203,03                    | 202,40                     | -0,63     |
|  | Buena y grasa (R-4)                                   | 255,77                    | 255,77                     | 0,00      |
|  | Precio medio ponderado categoría R                    | 216,22                    | 215,74                     | -0,47     |
| <b>Categoría E<br/>Canales de otras hembras</b>                                      | Menos buena y poco cubierta (O-2)                     | 194,08                    | 192,93                     | -1,15     |
|  | Menos buena y cubierta (O-3)                          | 186,66                    | 189,74                     | 3,08      |
|  | Menos buena y grasa (O-4)                             | 173,66                    | 173,63                     | -0,03     |
|  | Precio medio ponderado categoría O                    | 184,46                    | 186,06                     | 1,60      |
|  | Mediocre y poco cubierta (P-2)                        | 157,87                    | 158,51                     | 0,64      |
|  | Mediocre y cubierta (P-3)                             | 164,11                    | 164,11                     | 0,00      |
| Precio medio ponderado categoría P   | 162,05  | 162,26                    | 0,21                       |           |
| <b>Categoría E<br/>Canales de otras hembras</b>                                      | Muy buena y poco cubierta (U-2)                       | 344,07                    | 345,83                     | 1,76      |
|  | Muy buena y cubierta (U-3)                            | 352,94                    | 355,13                     | 2,19      |
|  | Precio medio ponderado categoría U                    | 348,33                    | 350,30                     | 1,97      |
|  | Buena y poco cubierta (R-2)                           | 290,10                    | 290,35                     | 0,24      |
|  | Buena y cubierta (R-3)                                | 334,21                    | 331,12                     | -3,09     |
|  | Buena y grasa (R-4)                                   | 269,79                    | 267,69                     | -2,09     |
| Precio medio ponderado categoría R   | 305,24  | 304,03                    | -1,21                      |           |
| <b>Categoría E<br/>Canales de otras hembras</b>                                      | Menos buena y poco cubierta (O-2)                     | 272,89                    | 275,33                     | 2,44      |
|  | Menos buena y cubierta (O-3)                          | 294,36                    | 290,12                     | -4,24     |
|  | Menos buena y grasa (O-4)                             | 281,40                    | 279,74                     | -1,65     |
|  | Precio medio ponderado categoría O                    | 282,24                    | 281,72                     | -0,53     |



|   |
|---|
| <b>I-6 PRECIOS EN MERCADOS REPRESENTATIVOS VACUNO Y OVINO</b> |
|---|

**2.- PRECIO MEDIO NACIONAL DE OTROS ANIMALES DE LA ESPECIE BOVINA (RGTO 2273/02).**

| OTROS BOVINOS  | Semana<br>7-13/04<br>2008 | Semana<br>14-20/04<br>2008 | Variación |
|--|---------------------------|----------------------------|-----------|
| <b>Terneros machos de ocho días a cuatro semanas</b> |                           |                            |           |
| tipo frisón  | 109,35                    | 105,34                     | -4,01     |
| tipo cruzado   | 300,97                    | 296,22                     | -4,75     |
| <i>Media ponderada nacional (Euros\cabeza)</i>       | 205,16                    | 200,78                     | -4,38     |
| <b>Bovinos ligeros entre seis y doce meses</b>       |                           |                            |           |
| tipo cruzado   | 189,80                    | 187,48                     | -2,32     |
| tipo país  | 124,84                    | 127,17                     | 2,33      |
| <i>Media ponderada nacional (Euros\100 kg. vivo)</i> | 167,06                    | 166,37                     | -0,69     |

**\*3.- PRECIO MEDIO NACIONAL DEL BOVINO (EUROS/100KG. VIVO)**

| VACUNO PESADO                               | Semana<br>7-13/04<br>2008 | Semana<br>14-20/04<br>2008 | Variación |
|---|---------------------------|----------------------------|-----------|
| <b>Machos hasta 480 kg. vivo</b>            | 192,13                    | 192,36                     | 0,23      |
| <b>Machos de más de 480 kg. vivo</b>        | 174,28                    | 174,39                     | 0,11      |
| <b>Hembras que hayan parido</b>             | 86,75                     | 86,13                      | -0,62     |
| <b>Otras hembras de hasta 380 kg. vivo</b>  | 210,01                    | 209,82                     | -0,19     |
| <b>Otras hembras de más de 380 kg. vivo</b> | 200,46                    | 199,93                     | -0,53     |

*\*Precio de las diferentes categorías calculados según nueva metodología basada en el sexo del animal y en sus pesos.*

## B) CORDEROS

**1.- PRECIOS MEDIOS NACIONALES DE CANALES DE OVINO FRESCAS O REFRIGERADAS (RGTO 315/02).**

| CORDEROS I y II                          | Semana<br>7-13/04<br>2008 | Semana<br>14-20/04<br>2008 | Variación |
|--|---------------------------|----------------------------|-----------|
| <b>Cordero I ( 12 a 13 kg/ canal)</b>    | 459,79                    | 448,24                     | -11,55    |
| <b>Cordero II ( 13,1 a 16 kg /canal)</b> | 411,30                    | 403,67                     | -7,63     |
| <i>Media nacional</i>                    | 435,54                    | 425,95                     | -9,59     |

**2.- PRECIOS MEDIOS DE CANALES DE OVINO FRESCAS O REFRIGERADAS EN LOS MERCADOS NACIONALES REPRESENTATIVOS PARA LA C.E.**

| MERCADO REPRESENTATIVO          | Semana<br>7-13/04<br>2008 | Semana<br>14-20/04<br>2008 | Variación |
|---------------------------------|---------------------------|----------------------------|-----------|
| <b>Barcelona</b>                | 542,94                    | 516,94                     | -26,00    |
| <b>Madrid</b>                   | 555,27                    | 555,27                     | 0,00      |
| <b>Valencia</b>                 | 416,69                    | 391,49                     | -25,20    |
| <b>Albacete</b>                 | 439,40                    | 409,85                     | -29,55    |
| <b>Zaragoza</b>                 | 447,97                    | 447,97                     | 0,00      |
| <b>Medina del Campo</b>         | 398,33                    | 398,33                     | 0,00      |
| <b>Talavera de la Reina</b>     | 430,17                    | 450,17                     | 20,00     |
| <b>Extremadura</b>              | 405,55                    | 376,68                     | -28,87    |
| <i>Media ponderada nacional</i> | 447,99                    | 437,86                     | -10,13    |

**PRECIOS EN MERCADOS REPRESENTATIVOS - PRODUCTOS GANADEROS**

**D)-PORCINO**  
 Clasificación EUROP. R(CEE) 1572/95

**Euros/100 kg canal**

| MERCADO REPRESENTATIVO                | CLASE E             |                      |           |
|---------------------------------------|---------------------|----------------------|-----------|
|                                       | Semana 7-13/04 2008 | Semana 14-20/04 2008 | Variación |
| <b>LONJAS</b>                         |                     |                      |           |
| Ebro                                  | 152,26              | 149,73               | -2,53     |
| Mercolleida                           | 153,04              | 150,51               | -2,53     |
| Segovia                               | 155,93              | 154,68               | -1,25     |
| Segura                                | 156,17              | 153,64               | -2,53     |
| Silleda                               | 157,98              | 152,79               | -5,19     |
| Conjunto de Lonjas<br>Media ponderada | 154,52              | 151,80               | -2,72     |
| <b>MATADEROS</b><br>Media ponderada   | 156,37              | 154,17               | -2,20     |
| Media nacional                        | 155,45              | 152,98               | -2,46     |

| MERCADO REPRESENTATIVO                | CLASE U             |                      |           | CATEGORIA II        |                      |           |
|---------------------------------------|---------------------|----------------------|-----------|---------------------|----------------------|-----------|
|                                       | Semana 7-13/04 2008 | Semana 14-20/04 2008 | Variación | Semana 7-13/04 2008 | Semana 14-20/04 2008 | Variación |
| <b>LONJAS</b>                         |                     |                      |           |                     |                      |           |
| Ebro                                  | 149,53              | 146,97               | -2,56     | 147,99              | 145,43               | -2,56     |
| Mercolleida                           | 150,30              | 147,74               | -2,56     | 148,76              | 146,20               | -2,56     |
| Segovia                               | 153,14              | 151,83               | -1,31     | 151,83              | 150,52               | -1,31     |
| Segura                                | 153,38              | 150,81               | -2,56     | 152,10              | 149,53               | -2,56     |
| Silleda                               | 155,15              | 149,97               | -5,18     | 154,73              | 149,54               | -5,19     |
| Conjunto de Lonjas<br>Media ponderada | 151,75              | 149,00               | -2,75     | 150,45              | 147,69               | -2,76     |
| <b>MATADEROS</b><br>Media ponderada   | 153,57              | 151,33               | -2,24     | 150,51              | 148,38               | -2,13     |
| Media nacional                        | 152,66              | 150,17               | -2,50     | 150,48              | 148,03               | -2,45     |

**PRECIOS EN MERCADOS REPRESENTATIVOS - PRODUCTOS GANADEROS****E)- PORCINO PRECOZ**

Lechones, Otras calidades

**Euros/100 kg vivo**

| <b>LECHONES</b>               | <b>Semana<br/>7-13/04<br/>2008</b> | <b>Semana<br/>14-20/04<br/>2008</b> | <b>Variación</b> |
|-------------------------------|------------------------------------|-------------------------------------|------------------|
| Normal.Base 20 kg de peso.    | 170,95                             | 148,55                              | -22,40           |
| Lleida.Base 20 kg de peso.    | 150,00                             | 120,00                              | -30,00           |
| Segovia . Base 20 kg de peso. | 200,00                             | 190,00                              | -10,00           |
| <b>CERDOS CEBADOS</b>         |                                    |                                     |                  |
| Categoría U.                  | 117,55                             | 115,63                              | -1,92            |
| <b>DESVIEJE</b>               |                                    |                                     |                  |
| Cerdas de desvieje.           | 53,19                              | 52,34                               | -0,85            |

**F)- TRONCO IBERICO**

Euros/100 kg vivo

| <b>LECHONES</b>                      | <b>Semana<br/>7-13/04<br/>2008</b> | <b>Semana<br/>14-20/04<br/>2008</b> | <b>Variación</b> |
|--------------------------------------|------------------------------------|-------------------------------------|------------------|
| Lechones (Base 23 kg)                | 148,64                             | 125,98                              | -22,66           |
| <b>DESVIEJE</b>                      |                                    |                                     |                  |
| Reproductores de desvieje            | 76,29                              | 65,73                               | -10,56           |
| <b>CEBADOS</b>                       |                                    |                                     |                  |
| Marranillos, de 35 a 60 kg           | 162,97                             | 137,86                              | -25,10           |
| Primals, de 60 a 100 kg              | 0,00                               | S/COT                               | -----            |
| Cerdos cebados de pienso (extensivo) | 129,71                             | 127,71                              | -2,00            |
| Cerdos cebados de bellota            | 217,39                             | S/COT                               | -----            |