

# INFORME SEMANAL COYUNTURA

Precios según Reglamentación  
Comunitaria

18 de marzo de 2008



MINISTERIO  
DE AGRICULTURA, PESCA  
Y ALIMENTACIÓN

SUBSECRETARÍA

SECRETARÍA GENERAL TÉCNICA

S. G. Estadísticas

# **INFORME SEMANAL DE COYUNTURA**

## **PRECIOS SEGÚN REGLAMENTACIÓN COMUNITARIA**

### **ÍNDICE**

<b>PRECIOS EN MERCADOS A LA PRODUCCION</b>	<b>Pág.</b>
1 Precios medios nacionales y gráficos.....	3 a 6
2 Precios en mercados representativos de cereales.....	7 a 9
3 Precios en mercados representativos de vino de mesa.....	10
4 Precios en mercados representativos de materias grasas.....	11
5 Precios en mercados representativos de frutas y hortalizas.....	12 y 13
5 Precios en mercados representativos de vacuno.....	14 y 15
6 Precios en mercados representativos de ovino.....	15
7 Precios en mercados representativos de porcino.....	16 y 17

## I-1 PRECIOS MEDIOS NACIONALES

(EUROS/Unidad)

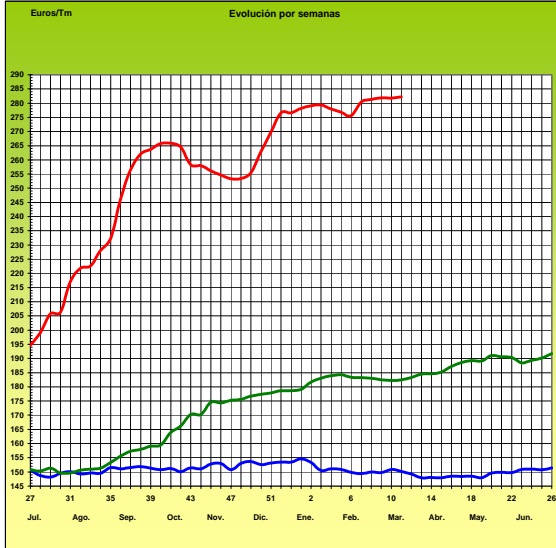
PRODUCTOS Y ESPECIFICACIONES	UNIDAD	POSICION COMERCIAL	Semana 3/-9/03 2.008	Semana 10/-16/03 2.008	Diferencia
<b>Trigo blando panificable</b>	<b>Tonelada</b>	Entrada industria transformadora	<b>281,80</b>	<b>282,22</b>	<b>0,42</b>
<b>Cebada pienso</b>	<b>Tonelada</b>	Entrada industria transformadora	<b>229,03</b>	<b>229,90</b>	<b>0,87</b>
<b>Maíz grano</b>	<b>Tonelada</b>	Entrada industria transformadora	<b>222,73</b>	<b>223,50</b>	<b>0,77</b>
<b>Arroz cáscara</b>	<b>Tonelada</b>	Salida almacén agricultor	<b>321,10</b>	<b>321,10</b>	<b>0,00</b>
<b>Arroz blanco</b>	<b>Tonelada</b>	Salida industria	<b>528,77</b>	<b>540,15</b>	<b>11,38</b>
<b>Alfalfa</b>	<b>Tonelada</b>	Sobre almacén	<b>182,53</b>	<b>182,50</b>	<b>-0,03</b>
<b>Vino blanco mesa</b>	<b>Hgdo.</b>	Salida bodega	<b>2,90</b>	<b>2,89</b>	<b>-0,01</b>
<b>Vino tinto mesa</b> Rgto.(C.E.) 1282/2001	<b>Hgdo.</b>	Salida bodega	<b>2,99</b>	<b>2,96</b>	<b>-0,03</b>
<b>Aceite de oliva virgen de 0,8 a 2°</b>	<b>100 Kg.</b>	Salida almazara	<b>256,91</b>	<b>255,66</b>	<b>-1,25</b>
<b>Aceite de oliva lampante, más de 2°</b> Rgto.(C.E.) 1513/2001	<b>100 Kg.</b>	Salida almazara	<b>251,27</b>	<b>250,21</b>	<b>-1,06</b>
<b>Patata</b>	<b>100 Kg.</b>	Mercado zonas de producción	<b>16,99</b>	<b>20,94</b>	<b>3,95</b>
<b>Bovino vivo</b>	<b>100 Kg.vivo</b>	Entrada matadero	<b>178,74</b>	<b>178,24</b>	<b>-0,50</b>
<b>Vacuno pesado (Categoría A,CI R)</b> Rgto. (C.E.) 295/96	<b>100 Kg.canal</b>	Entrada matadero	<b>334,22</b>	<b>332,00</b>	<b>-2,22</b>
<b>Corderos (9-19 kilos canal)</b>	<b>100 Kg.canal</b>	Entrada matadero	<b>504,58</b>	<b>504,68</b>	<b>0,10</b>
<b>Corderos I y II</b> Rgto. (C.E.) 2529/2001 y (C.E.) 315/2002	<b>100 Kg.canal</b>	Entrada matadero	<b>494,99</b>	<b>496,30</b>	<b>1,31</b>
<b>Porcino Clase E</b> Rgto. (C.E.) 1572/95	<b>100 Kg.canal</b>	Entrada matadero	<b>151,73</b>	<b>154,20</b>	<b>2,47</b>
<b>Porcino Clase U</b>	<b>100 Kg.canal</b>	Entrada matadero	<b>147,88</b>	<b>150,72</b>	<b>2,84</b>
<b>Porcino Cat. II</b>	<b>100 Kg.canal</b>	Entrada matadero	<b>145,79</b>	<b>148,27</b>	<b>2,48</b>
<b>Pollo</b> Media ponderada de las cotizaciones de las canales 83% y 65%	<b>100 Kg.canal</b>	Salida muelle matadero	<b>168,34</b>	<b>170,21</b>	<b>1,87</b>
<b>Huevos - Clase L</b>	<b>Docena</b>	Salida muelle centro de embalaje	<b>0,88</b>	<b>0,87</b>	<b>-0,01</b>
<b>Huevos - Clase M</b> Rgto. (C.E.E.)1511/96 y (C.E.) 572/99	<b>Docena</b>	Salida muelle centro de embalaje	<b>0,80</b>	<b>0,80</b>	<b>0,00</b>
<b>Conejo (1,8-2,2 kilos, vivo)</b>	<b>100 Kg.vivo</b>	Salida granja	<b>159,20 *</b>	<b>174,91</b>	<b>15,71</b>
<b>Leche de vaca</b> 3,7 % de materia grasa	<b>100 Litros</b>	Salida muelle industria o centro de recogida	<b>48,35</b> <b>(ene. 08)</b>		

\* Precio definitivo semana 10

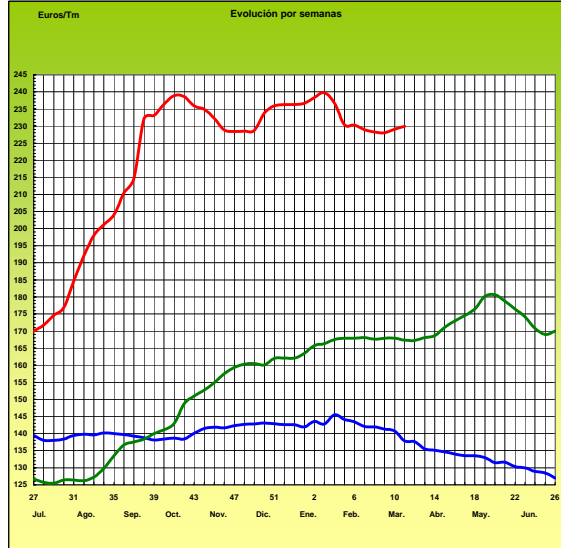


# PRECIOS MEDIOS NACIONALES

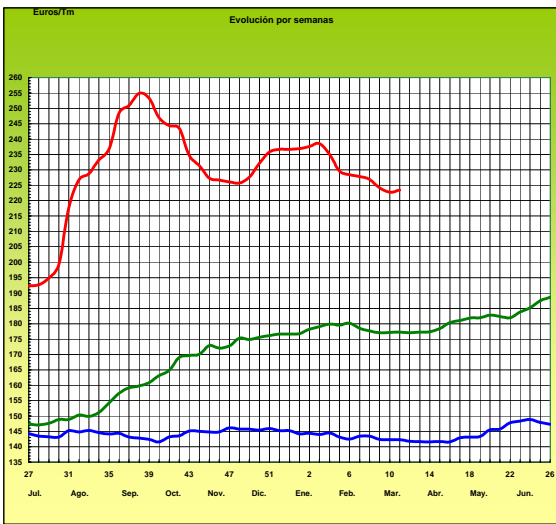
## TRIGO BLANDO PANIFICABLE



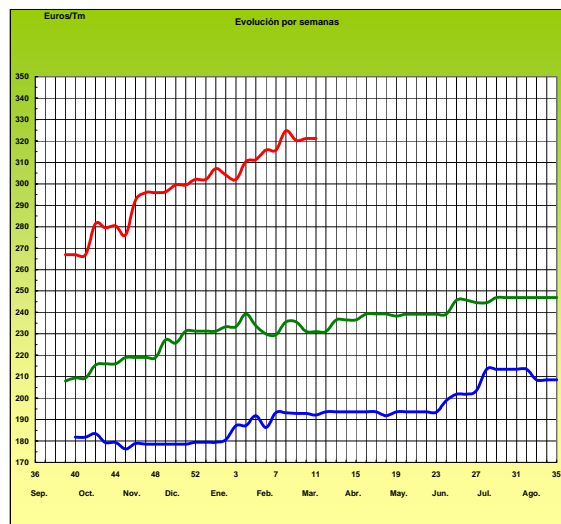
## CEBADA



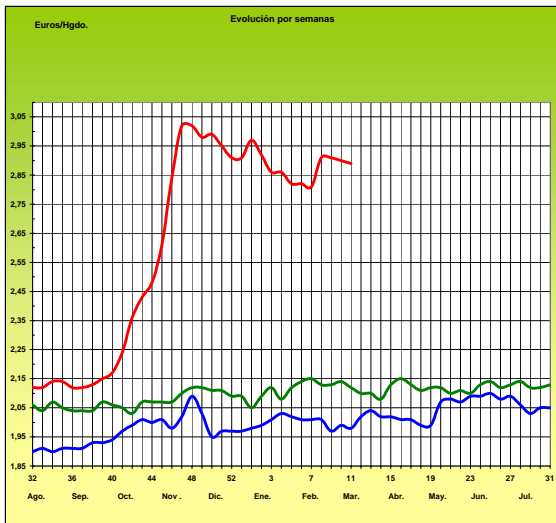
## MAÍZ



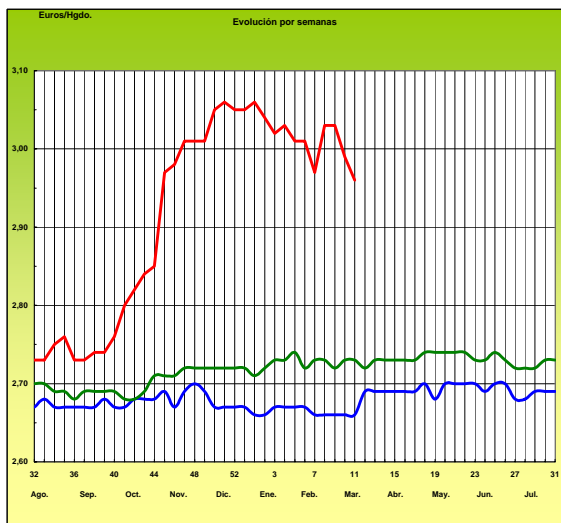
## ARROZ CÁSCARA



## VINO BLANCO DE MESA

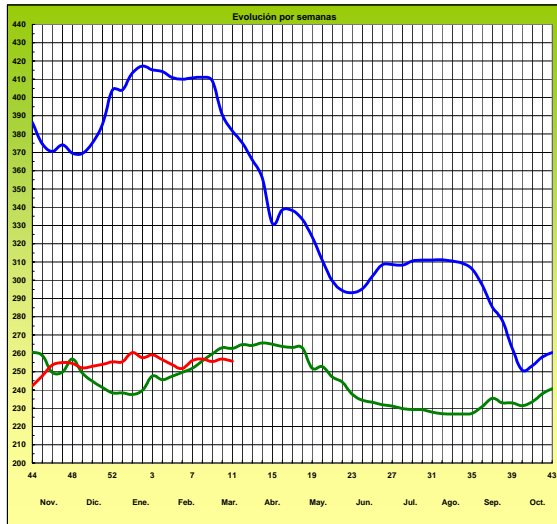


## VINO TINTO DE MESA



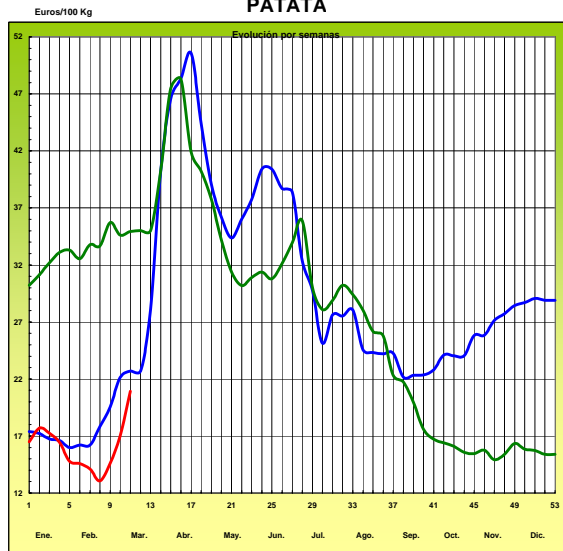
Euros/100 Kg

**ACEITE DE OLIVA VIRGEN** (Rgto. C.E. 1513/01)



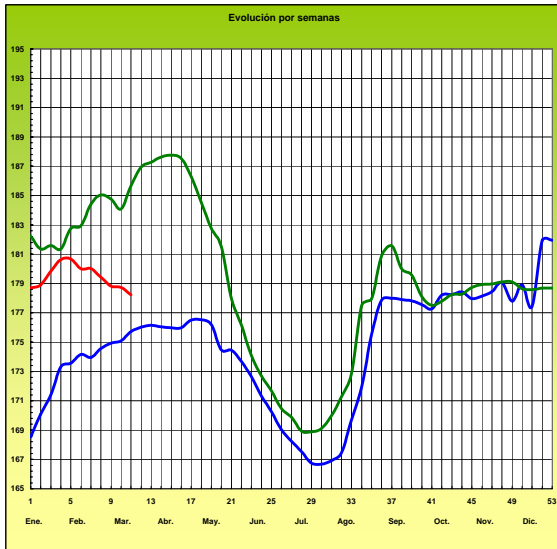
campaña 2005/06      campaña 2006/07      campaña 2007/08

**PATATA**



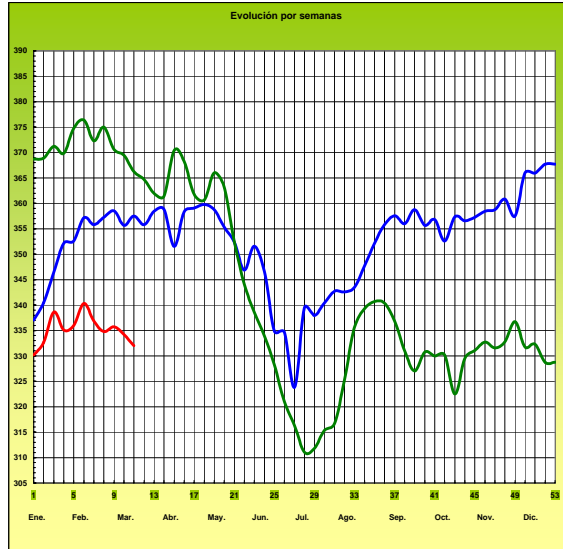
Euros/100 Kg vivo

**VACUNO PESADO VIVO**

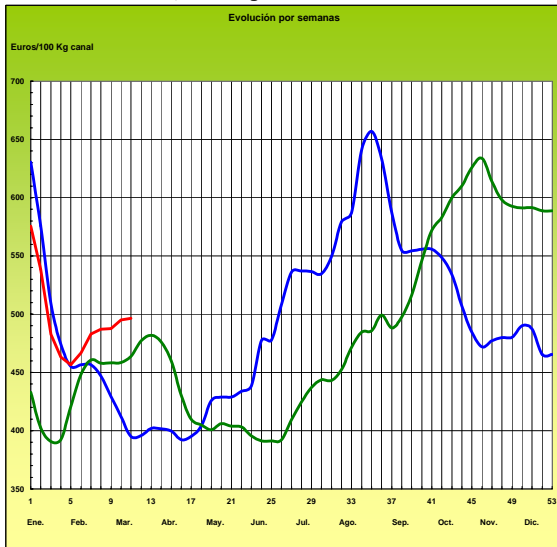


Euros/100 Kg canal

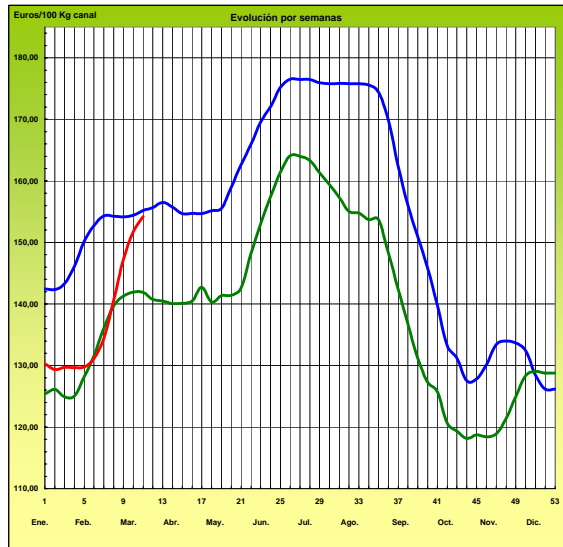
**AÑOJO, Clase R** Rgto. C.E. 295/96



**CORDERO, 12-16 Kg/Canal** Rgto. C.E.E. 1481/86 y 2617/97



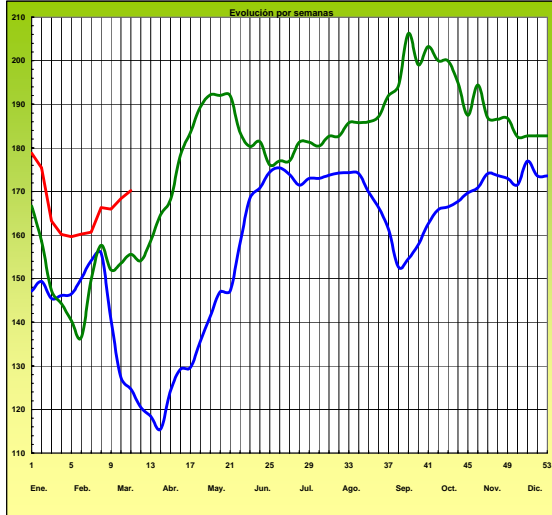
**PORCINO Clase E** Rgto. C.E.E. 1572/95



# PRECIOS MEDIOS NACIONALES

Euros/100 Kg canal

**POLLO** Canales del 83% y 65% rdto.

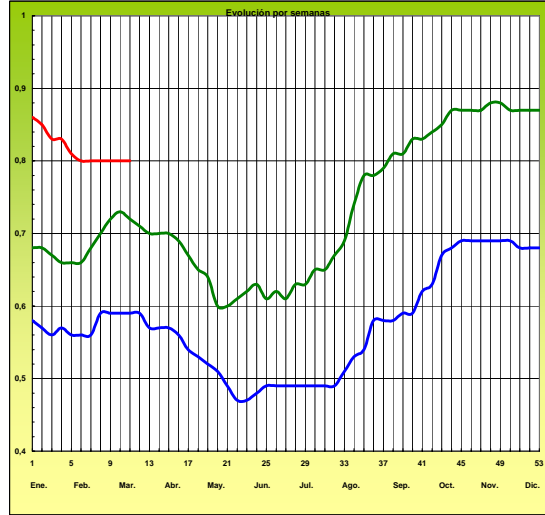


— 2006 — 2007 — 2008

-6-

Euros/Docena

**HUEVOS Clase M** Rgtos. C.E.E. 1511/96 y C.E. 572/99



**I-2 PRECIOS EN MERCADOS REPRESENTATIVOS - CEREALES**

Euros/Tm.

Trigos Rgto. CE 1784/03

Precios de comercio al por mayor. Mercancía nacional y/o importada, sobre vehículo en posición almacén

PRODUCTO	MERCADO REPRESENTATIVO	Semana 3-9/03 2008	Semana 10-16/03 2008	Variación
TRIGO BLANDO PANIFICABLE	Alava	246,00	246,00	0,00
	Albacete	265,40	265,40	0,00
	Avila	229,00	229,00	0,00
	Barcelona	260,00	260,00	0,00
	Burgos	238,46	243,27	4,81
	Cadiz	270,00	270,00	0,00
	Cantabria	242,00	242,00	0,00
	Córdoba	317,81	323,91	6,10
	Cuenca	265,40	265,40	0,00
	Gerona	260,00	260,00	0,00
	Huesca	246,20	246,20	0,00
	León	236,00	236,00	0,00
	Orense	250,00	250,00	0,00
	Palencia	236,34	236,34	0,00
	Rioja	246,00	246,00	0,00
	Salamanca	237,40	237,40	0,00
	Sevilla	300,00	300,00	0,00
	Soria	244,11	244,11	0,00
	Tarragona	263,00	260,00	-3,00
	Teruel	250,00	250,00	0,00
Valencia	245,00	250,00	5,00	
Valladolid	233,19	233,49	0,30	
Zamora	237,55	238,00	0,45	
Zaragoza	247,40	250,60	3,20	
TRIGO DURO	Burgos	385,00	385,00	0,00
	Córdoba	505,00	505,00	0,00
	Sevilla	502,97	500,56	-2,41
	Zamora	354,00	360,00	6,00
	Zaragoza	430,00	436,67	6,67

<b>I-2 PRECIOS EN MERCADOS REPRESENTATIVOS - CEREALES</b>
---

Euros/Tm.  
Cebada Rto. CE 1784/03  
Precios de comercio al por mayor. Mercancía nacional y/o importada, sobre vehículo en posición almacén

PRODUCTO	MERCADO REPRESENTATIVO	Semana 3-9/03 2008	Semana 10-16/03 2008	Variación
CEBADA PIENSO	Alava	225,00	225,00	0,00
	Albacete	213,40	213,40	0,00
	Avila	214,00	213,00	-1,00
	Barcelona	231,00	231,00	0,00
	Burgos	216,01	215,90	-0,11
	Cantabria	224,00	224,00	0,00
	Ciudad Real	217,50	219,90	2,40
	Coruña	228,00	225,00	-3,00
	Gerona	231,00	231,00	0,00
	Granada	225,38	225,38	0,00
	Guadalajara	219,00	222,00	3,00
	Huesca	215,30	215,30	0,00
	Leon	216,00	216,00	0,00
	Lerida	222,00	225,00	3,00
	Murcia	222,00	222,00	0,00
	Navarra	230,00	230,00	0,00
	Orense	228,00	225,00	-3,00
	Palencia	214,00	214,00	0,00
	Rioja	230,00	230,00	0,00
	Salamanca	221,80	220,80	-1,00
	Segovia	209,20	209,20	0,00
	Sevilla	233,58	238,40	4,82
	Soria	222,32	222,16	-0,16
	Tarragona	228,00	228,00	0,00
	Teruel	215,00	215,00	0,00
	Toledo	225,70	225,70	0,00
Valencia	219,00	220,00	1,00	
Valladolid	215,09	214,29	-0,80	
Zaragoza	224,80	226,40	1,60	
CEBADA MALTA	Burgos	262,22	262,22	0,00
	Guadalajara	231,00	231,00	0,00
	Huesca	245,50	245,50	0,00
	Navarra	252,00	252,00	0,00
	Palencia	262,22	262,22	0,00
	Segovia	241,00	241,00	0,00



<b>I-2 PRECIOS EN MERCADOS REPRESENTATIVOS - CERALES</b>
--

Euros/Tm.  
Maíz Rgto. CE 1784/03  
Arroz cáscara Rto. CE 1785/03

Precios de comercio al por mayor. Mercancía nacional y/o importada, sobre vehículo en posición almacén

PRODUCTO	MERCADO REPRESENTATIVO	Semana 3-9/03 2008	Semana 10-16/03 2008	Variación
<b>MAIZ-GRANO</b>	Albacete	216,07	216,07	0,00
	Asturias	228,00	225,00	-3,00
	Avila	224,00	223,00	-1,00
	Badajoz	216,36	216,36	0,00
	Barcelona	222,00	224,00	2,00
	Coruña	226,00	221,00	-5,00
	Gerona	222,00	224,00	2,00
	Huesca	220,20	220,20	0,00
	León	222,00	215,00	-7,00
	Lérida	217,00	216,00	-1,00
	Madrid	240,00	240,00	0,00
	Murcia	210,00	215,00	5,00
	Navarra	225,00	225,00	0,00
	Pontevedra	226,00	221,00	-5,00
	Rioja	225,00	225,00	0,00
	Salamanca	226,50	225,70	-0,80
	Sevilla	225,68	223,28	-2,40
	Tarragona	216,00	213,00	-3,00
Valencia	220,00	222,00	2,00	
Valladolid	223,40	222,30	-1,10	
<b>ARROZ CASCARA</b>	Sevilla			
	Tipo Indica	327,00	-	-
	Valencia			
	Tipo Japónica(V.Bahía)	315,00	315,00	0,00
	Badajoz			
Tipo Japónica	314,50	314,50	0,00	
Tipo Indica	316,00	316,00	0,00	
<b>ARROZ BLANCO EXTRA</b>	Tarragona	522,00	530,00	8,00
	Valencia	530,00	542,00	12,00

<b>I-3 PRECIOS EN MERCADOS REPRESENTATIVOS - VINOS DE MESA</b>
--

**Reglamento C.E.1282/2001**

**En Euros/Hgdo., salida bodega, a granel, pago al contado sin I.V.A.  
Precios de vino tinto de mesa referidos al producto de 12 puntos de color**

<b>PRODUCTO</b>	<b>MERCADO REPRESENTATIVO</b>	<b>Semana 3-9/03 2.008</b>	<b>Semana 10-16/03 2.008</b>	<b>Variación</b>
<b>VINO BLANCO DE MESA</b>	<b>Albacete</b>	<b>3,14</b>	<b>3,01</b>	<b>-0,13</b>
	<b>Badajoz</b>	<b>2,76</b>	<b>2,74</b>	<b>-0,02</b>
	<b>Ciudad Real</b>	<b>2,96</b>	<b>2,96</b>	<b>0,00</b>
	<b>Cuenca</b>	<b>2,94</b>	<b>2,96</b>	<b>0,02</b>
	<b>Huelva</b>	<b>2,75</b>	<b>2,75</b>	<b>0,00</b>
	<b>Toledo</b>	<b>2,88</b>	<b>2,90</b>	<b>0,02</b>
<b>VINO TINTO DE MESA</b>	<b>Albacete</b>	<b>3,07</b>	<b>3,05</b>	<b>-0,02</b>
	<b>Ciudad Real</b>	<b>3,02</b>	<b>3,02</b>	<b>0,00</b>
	<b>Cuenca</b>	<b>3,04</b>	<b>3,03</b>	<b>-0,01</b>
	<b>Madrid</b>	<b>3,08</b>	<b>3,08</b>	<b>0,00</b>
	<b>Murcia</b>	<b>2,92</b>	<b>2,88</b>	<b>-0,04</b>
	<b>Toledo</b>	<b>2,97</b>	<b>2,89</b>	<b>-0,08</b>
	<b>Valencia</b>	<b>2,80</b>	<b>2,80</b>	<b>0,00</b>

**I-4 PRECIOS EN MERCADOS REPRESENTATIVOS DE ACEITES**

Aceites. Precios sobre almazara, en Euros/100kgs., sin I.V.A. Rgto C.E2153/05 y Rgto C.E. 865/04

PRODUCTO Y ESPECIFICACIONES	MERCADO REPRESENTATIVO	Semana .03-09/03 2008	Semana 10-16/03 2008	Variación
ACEITE DE OLIVA VIRGEN EXTRA Menos de 0,8°	Jaén	258,43	258,43	0,00
	Córdoba	261,20	259,70	-1,50
	Málaga	265,00	261,00	-4,00
	Sevilla	266,50	264,73	-1,77
	Tarragona	258,44	258,44	0,00
	Toledo	266,00	264,50	-1,50
ACEITE DE OLIVA VIRGEN De 0,8° a 2°	Jaén	256,93	255,43	-1,50
	Badajoz	253,90	253,90	0,00
	Ciudad Real	248,35	248,35	0,00
	Córdoba	257,70	256,20	-1,50
	Granada	257,00	257,00	0,00
	Sevilla	257,71	256,65	-1,06
	Tarragona	252,43	252,43	0,00
	Toledo	252,10	252,10	0,00
ACEITE DE OLIVA LAMPANTE A partir de 2°	Jaén	252,42	250,92	-1,50
	Badajoz	246,40	246,40	0,00
	Córdoba	253,95	253,20	-0,75
	Málaga	250,00	249,00	-1,00
	Sevilla	247,61	247,61	0,00
	Tarragona	234,40	234,40	0,00
ACEITE DE OLIVA REFINADO	Jaén	261,43	255,43	-6,00
	Córdoba	255,70	253,70	-2,00
	Sevilla	266,50	266,50	0,00
	Tarragona	258,44	258,44	0,00
ACEITE DE ORUJO CRUDO 7° BASE10	Jaén	126,21	126,21	0,00
	Córdoba	123,10	123,10	0,00
	Tarragona	120,20	120,20	0,00
ACEITE DE ORUJO REFINADO WINTERIZADO	Jaén	180,30	180,30	0,00
	Córdoba	181,65	180,15	-1,50
	Tarragona	183,31	183,31	0,00
ACEITE DE GIRASOL CRUDO	Córdoba	-	125,00	-
ACEITE DE GIRASOL REFINADO	Córdoba	137,75	135,50	-2,25
	Tarragona	138,23	138,23	0,00
SEMILLA DE GIRASOL	Centro-Norte	45,64	45,64	0,00

## I-5 PRECIOS EN MERCADOS REPRESENTATIVOS - FRUTAS Y HORTALIZAS

### PRECIOS DE PRODUCTOS NACIONALES

Mercados representativos de producción

Rgtos. CE 2.200/96, 659/97 y 877/04

En Euros/ 100 kg., a salida agrupación de productores, envasado, sin incluir I.V.A.

### CITRICOS

PRODUCTO	MERCADO	VARIEDAD O TIPO	CAT.	CALIBRE mm.	DIA/MES				
					10/3	11/3	12/3	13/3	14/3
LIMON	Alicante	-	I	1-3	104,32	104,32	104,32	104,32	104,32
	Murcia	-	I	1-3	116,50	116,50	116,50	116,50	116,50
MANDARINA	Castellón	-	I	1x2	81,61	81,61	81,61	81,61	81,61
	Valencia	-	I	1x2	87,00	87,00	87,00	87,00	87,00
NARANJA	Alicante	Navel Lane Late	I	2-4	-	-	50,00	50,00	50,00
	Alicante	Navel Late	I	2-4	55,46	57,21	-	56,00	-
	Sevilla	Navel Lane Late	I	2-4	52,22	-	52,22	-	-
	Sevilla	Salustiana	I	2-4	52,36	52,36	-	-	-
	Valencia	Navel Lane Late	I	2-4	56,58	56,48	56,27	57,06	57,29
	Valencia	Navel Late	I	2-4	52,99	53,01	53,94	56,04	56,00
	Valencia	Salustiana	I	2-4	-	57,31	57,61	57,81	57,48
	Valencia	Valencia Late	I	2-4	-	-	59,47	-	-

### FRUTAS NO CÍTRICAS

PRODUCTO	MERCADO	VARIEDAD O TIPO	CAT.	CALIBRE mm.	DIA/MES				
					10/3	11/3	12/3	13/3	14/3
AGUACATE	Granada	Hass	I	160-200	215,71	215,71	215,71	215,71	215,71
MANZANA	Lleida	Fuji	I	70-80	54,58	54,95	54,80	56,00	56,00
	Lleida	Gala	I	70-80	54,92	54,92	54,92	54,92	54,92
	Lleida	Golden Delicious	I	70-80	55,86	55,54	55,62	55,34	55,86
	Lleida	Red Delicious	I	70-80	53,42	53,58	53,67	53,64	54,10
PERA	Lleida	Blanquilla	I	55-60	66,39	65,15	64,72	65,40	64,19
	Lleida	Conferencia	I	60-65	83,36	83,79	83,47	83,32	84,01
	Lleida	Decana del Comicio	I	75-80	56,00	56,00	56,00	56,00	56,00
	Zaragoza	Blanquilla	I	55-60	-	-	67,82	68,25	-

**I-5 PRECIOS EN MERCADOS REPRESENTATIVOS - FRUTAS Y HORTALIZAS**
**PRECIOS DE PRODUCTOS NACIONALES**

Mercados representativos de producción

Rgtos. CE 2.200/96, 659/97 y 877/04

En Euros/ 100 kg., a salida agrupación de productores, envasado, sin incluir I.V.A.

**HORTALIZAS**

PRODUCTO	MERCADO	VARIEDAD O TIPO	CAT.	CALIBRE mm.	DIA/MES				
					10/3	11/3	12/3	13/3	14/3
BERENJENA	Almería	-	I	-	74,51	71,90	65,59	-	63,53
CALABACIN	Almería	-	I	140-210	128,92	126,67	113,91	113,73	-
CHAMPIÑON	La Rioja	Cerrado	I	30-65	162,47	161,52	162,99	162,75	163,37
COLIFLOR	La Rioja	Coronada	I	160-200	18,26	18,26	18,26	18,26	18,26
FRESON	Huelva	-	I	-	151,00	152,00	150,00	151,00	-
JUDIA VERDE	Almería	Plana	I	-	218,18	228,57	230,48	240,00	238,82
	Granada	Plana	I	-	357,89	365,00	-	-	-
LECHUGA	Almería	Iceberg	I	400y+	89,33	-	93,48	-	103,18
	Murcia	Iceberg	I	400y+	71,00	71,00	71,00	71,00	71,00
PEPINO	Almería	Liso	I	-	95,38	90,00	82,58	83,28	81,03
PIMIENTO	Almería	Alargado verde	I	40y+	-	-	151,82	-	155,79
	Almería	Cuadrado color (rojo o amarillo)	I	70y+	100,00	100,02	-	100,00	-
	Murcia	Cuadrado color (rojo o amarillo)	I	70y+	180,51	180,51	180,51	180,51	180,51
TOMATE	Almería	Racimo	I	-	77,12	78,88	79,51	79,57	81,42
	Almería	Redondo	I	57-82	79,92	81,22	81,55	84,98	85,41
	Murcia	Racimo	I	-	90,00	90,00	90,00	90,00	90,00
	Murcia	Redondo	I	57-82	83,52	83,52	83,52	83,52	83,52
ZANAHORIA	Cádiz	-	I	-	45,67	45,67	45,67	45,67	45,67

<b>I-6 PRECIOS EN MERCADOS REPRESENTATIVOS VACUNO Y OVINO</b>
---

**A) BOVINO**

**1.- PRECIO MEDIO NACIONAL (EUROS)100 KG. CANAL) DE CANALES DE BOVINO PESADO  
SEGÚN MODELO COMUNITARIO DE CLASIFICACIÓN (RGTO 295/96).**

CATEGORIA	CLASE DE CONFORMACION Y DE ESTADO DE ENGRASAMIENTO	Semana 25/02-2/03 2008	Semana 3-9/03 2008	Variación
<b>Categoría A: Canales de machos jóvenes sin castrar de menos de 2 años</b>	Muy buena y poco cubierta (U-2)	340,36	332,14	-8,22
	Muy buena y cubierta (U-3)	329,13	324,76	-4,36
	Precio medio ponderado categoría U	333,28	327,49	-5,79
	Buena y poco cubierta (R-2)	373,40	375,21	1,81
	Buena y cubierta (R-3)	312,15	306,62	-5,53
	Precio medio ponderado categoría R	334,81	332,00	-2,82
<b>Categoría D: Canales de hembras que hayan parido</b>	Menos buena y poco cubierta (O-2)	243,65	240,86	-2,79
	Menos buena y cubierta (O-3)	277,07	282,61	5,54
	Precio medio ponderado categoría O	263,37	265,49	2,12
	Buena y cubierta (R-3)	204,35	200,44	-3,91
	Buena y grasa (R-4)	255,78	258,24	2,47
	Precio medio ponderado categoría R	217,21	214,89	-2,32
<b>Categoría E Canales de otras hembras</b>	Menos buena y poco cubierta (O-2)	191,95	194,62	2,67
	Menos buena y cubierta (O-3)	182,13	187,41	5,27
	Menos buena y grasa (O-4)	172,18	175,86	3,69
	Precio medio ponderado categoría O	181,12	185,56	4,44
	Mediocre y poco cubierta (P-2)	145,44	148,96	3,52
	Mediocre y cubierta (P-3)	157,08	152,88	-4,21
Precio medio ponderado categoría P	153,24	151,58	-1,66	
<b>Categoría E Canales de otras hembras</b>	Muy buena y poco cubierta (U-2)	350,04	355,15	5,10
	Muy buena y cubierta (U-3)	353,82	356,33	2,51
	Precio medio ponderado categoría U	351,85	355,71	3,86
	Buena y poco cubierta (R-2)	306,38	294,57	-11,81
	Buena y cubierta (R-3)	347,09	344,94	-2,15
	Buena y grasa (R-4)	273,24	266,10	-7,14
Precio medio ponderado categoría R	319,20	311,43	-7,76	
<b>Categoría E Canales de otras hembras</b>	Menos buena y poco cubierta (O-2)	272,50	278,53	6,03
	Menos buena y cubierta (O-3)	297,56	290,20	-7,36
	Menos buena y grasa (O-4)	292,74	287,09	-5,65
	Precio medio ponderado categoría O	283,83	283,77	-0,06



<b>I-6 PRECIOS EN MERCADOS REPRESENTATIVOS VACUNO Y OVINO</b>
---

**2.- PRECIO MEDIO NACIONAL DE OTROS ANIMALES DE LA ESPECIE BOVINA (RGTO 2273/02).**

OTROS BOVINOS	Semana 3-9/06 2008	Semana 10-16/03 2008	Variación
<b>Terneros machos de ocho días a cuatro semanas</b>			
tipo frisón	110,34	94,80	-15,54
tipo cruzado	310,73	310,78	0,05
<i>Media ponderada nacional (Euros\cabeza)</i>	210,53	202,79	-7,74
<b>Bovinos ligeros entre seis y doce meses</b>			
tipo cruzado	196,90	192,59	-4,31
tipo país	133,39	129,09	-4,30
<i>Media ponderada nacional (Euros\100 kg. vivo)</i>	174,67	170,36	-4,31

**\*3.- PRECIO MEDIO NACIONAL DEL BOVINO (EUROS/100KG. VIVO)**

VACUNO PESADO	Semana 3-9/06 2008	Semana 10-16/03 2008	Variación
Machos hasta 480 kg. vivo	191,07	190,50	-0,57
Machos de más de 480 kg. vivo	173,29	172,15	-1,14
Hembras que hayan parido	90,80	91,01	0,21
Otras hembras de hasta 380 kg. vivo	216,67	216,28	-0,40
Otras hembras de más de 380 kg. vivo	200,87	200,12	-0,76

*\*Precio de las diferentes categorías calculados según nueva metodología basada en el sexo del animal y en sus pesos.*

## B) CORDEROS

**1.- PRECIOS MEDIOS NACIONALES DE CANALES DE OVINO FRESCAS O REFRIGERADAS (RGTO 315/02).**

CORDEROS I y II	Semana 3-9/06 2008	Semana 10-16/03 2008	Variación
Cordero I ( 12 a 13 kg/ canal)	522,94	523,02	0,08
Cordero II ( 13,1 a 16 kg /canal)	467,05	469,57	2,52
<i>Media nacional</i>	494,99	496,30	1,31

**2.- PRECIOS MEDIOS DE CANALES DE OVINO FRESCAS O REFRIGERADAS EN LOS MERCADOS NACIONALES REPRESENTATIVOS PARA LA C.E.**

MERCADO REPRESENTATIVO	Semana 3-9/06 2008	Semana 10-16/03 2008	Variación
Barcelona	593,54	593,54	0,00
Madrid	585,27	585,27	0,00
Valencia	442,64	442,64	0,00
Albacete	457,70	457,70	0,00
Zaragoza	511,97	511,97	0,00
Medina del Campo	438,33	438,33	0,00
Talavera de la Reina	509,51	510,17	0,66
Extremadura	497,30	497,30	0,00
<i>Media ponderada nacional</i>	504,58	504,68	0,10

**PRECIOS EN MERCADOS REPRESENTATIVOS - PRODUCTOS GANADEROS**

**D)-PORCINO**  
 Clasificación EUROP. R(CEE) 1572/95

**Euros/100 kg canal**

<b>MERCADO REPRESENTATIVO</b>	<b>CLASE E</b>			
	<b>LONJAS</b>	Semana 3-9/03 2008	Semana 10-16/03 2008	Variación
<b>Ebro</b>		149,48	152,33	2,85
<b>Mercolleida</b>		150,27	153,12	2,85
<b>Segovia</b>		155,79	155,34	-0,45
<b>Segura</b>		156,72	156,92	0,21
<b>Silleda</b>		152,14	155,38	3,25
<b>Conjunto de Lonjas Media ponderada</b>		152,25	154,24	1,99
<b>MATADEROS Media ponderada</b>		151,21	154,16	2,95
<b>Media nacional</b>		151,73	154,20	2,47

<b>MERCADO REPRESENTATIVO</b>	<b>CLASE U</b>			<b>CATEGORIA II</b>			
	<b>LONJAS</b>	Semana 3-9/03 2008	Semana 10-16/03 2008	Variación	Semana 3-9/03 2008	Semana 10-16/03 2008	Variación
<b>Ebro</b>		145,68	148,89	3,21	144,15	147,35	3,21
<b>Mercolleida</b>		146,45	149,66	3,21	144,92	148,12	3,21
<b>Segovia</b>		151,83	151,83	0,00	150,52	150,52	0,00
<b>Segura</b>		152,74	153,38	0,64	151,45	152,10	0,64
<b>Silleda</b>		148,27	151,87	3,60	148,89	152,14	3,25
<b>Conjunto de Lonjas Media ponderada</b>		148,38	150,76	2,38	147,22	149,55	2,33
<b>MATADEROS Media ponderada</b>		147,37	150,68	3,30	144,37	146,99	2,62
<b>Media nacional</b>		147,88	150,72	2,84	145,79	148,27	2,48

**PRECIOS EN MERCADOS REPRESENTATIVOS - PRODUCTOS GANADEROS****E)- PORCINO PRECOZ**

Lechones, Otras calidades

**Euros/100 kg vivo**

<b>LECHONES</b>	<b>Semana 3-9/03 2008</b>	<b>Semana 10-16/03 2008</b>	<b>Variación</b>
Normal.Base 20 kg de peso.	184,15	185,15	1,00
Lleida.Base 20 kg de peso.	155,00	155,00	0,00
Segovia . Base 20 kg de peso.	225,00	220,00	-5,00
<b>CERDOS CEBADOS</b>			
Categoría U.	113,87	116,05	2,19
<b>DESVIEJE</b>			
Cerdas de desvieje.	49,26	50,44	1,18

**F)- TRONCO IBERICO**

Euros/100 kg vivo

<b>LECHONES</b>	<b>Semana 3-9/03 2008</b>	<b>Semana 10-16/03 2008</b>	<b>Variación</b>
Lechones (Base 23 kg)	174,29	178,59	4,29
<b>DESVIEJE</b>			
Reproductores de desvieje	76,29	76,29	0,00
<b>CEBADOS</b>			
Marranillos, de 35 a 60 kg	176,99	183,06	6,07
Primales, de 60 a 100 kg	0,00	0,00	0,00
Cerdos cebados de pienso (extensivo)	130,64	130,79	0,16
Cerdos cebados de bellota	217,39	217,39	0,00

ISC



MINISTERIO  
DE AGRICULTURA, PESCA  
Y ALIMENTACIÓN

**CENTRO DE PUBLICACIONES**  
Paseo de la Infanta Isabel, 1 - 28014 MADRID