

INFORME SEMANAL COYUNTURA

17 junio 2008



MINISTERIO
DE MEDIO AMBIENTE
Y MEDIO RURAL Y MARINO

SUBSECRETARÍA

SECRETARÍA GENERAL TÉCNICA

INFORME SEMANAL DE COYUNTURA

PRECIOS SEGÚN REGLAMENTACIÓN COMUNITARIA

ÍNDICE

PRECIOS EN MERCADOS A LA PRODUCCION	Pág.
1 Precios medios nacionales y gráficos.....	3 a 6
2 Precios en mercados representativos de cereales.....	7 a 9
3 Precios en mercados representativos de vino de mesa.....	10
4 Precios en mercados representativos de materias grasas.....	11
5 Precios en mercados representativos de frutas y hortalizas.....	12 y 13
5 Precios en mercados representativos de vacuno.....	14 y 15
6 Precios en mercados representativos de ovino.....	15
7 Precios en mercados representativos de porcino.....	16 y 17

I-1 PRECIOS MEDIOS NACIONALES

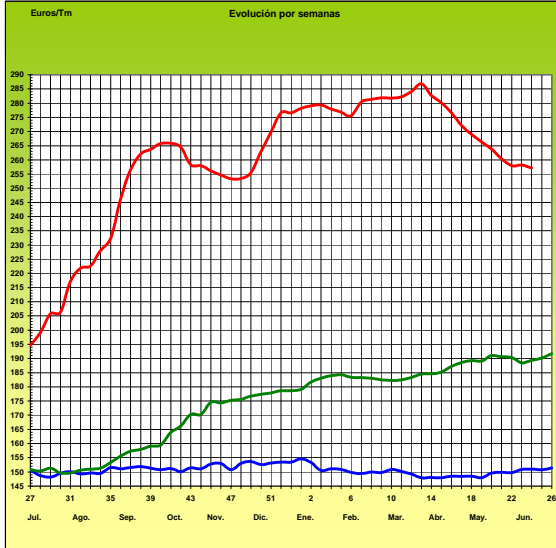
(EUROS/Unidad)

PRODUCTOS Y ESPECIFICACIONES	UNIDAD	POSICION COMERCIAL	Semana 2-8/06 2.008	Semana 9-15/06 2.008	Diferencia
Trigo blando panificable	Tonelada	Entrada industria transformadora	258,20	257,15	-1,05
Cebada pienso	Tonelada	Entrada industria transformadora	205,31	208,24	2,93
Maíz grano	Tonelada	Entrada industria transformadora	213,02	213,70	0,68
Arroz cáscara	Tonelada	Salida almacén agricultor	361,00	361,00	0,00
Arroz blanco	Tonelada	Salida industria	589,69	599,85	10,16
Alfalfa	Tonelada	Sobre almacén	180,67	180,96	0,29
Vino blanco mesa	Hgdo.	Salida bodega	2,83	2,82	-0,01
Vino tinto mesa Rgto.(C.E.) 1282/2001	Hgdo.	Salida bodega	2,93	2,92	-0,01
Aceite de oliva virgen de 0,8 a 2º	100 Kg.	Salida almazara	230,48	229,79	-0,69
Aceite de oliva lampante, más de 2º Rgto.(C.E.) 1513/2001	100 Kg.	Salida almazara	225,47	225,61	0,14
Patata	100 Kg.	Mercado zonas de producción	34,62	32,33	-2,29
Bovino vivo	100 Kg.vivo	Entrada matadero	171,15	171,21	0,06
Vacuno pesado (Categoría A,C1 R) Rgto. (C.E.) 295/96	100 Kg.canal	Entrada matadero	315,70	315,57	-0,13
Corderos (9-19 kilos canal)	100 Kg.canal	Entrada matadero	449,74	449,85	0,11
Corderos I y II Rgto. (C.E.) 2529/2001 y (C.E.) 315/2002	100 Kg.canal	Entrada matadero	437,87	438,08	0,21
Porcino Clase E Rgto. (C.E.) 1572/95	100 Kg.canal	Entrada matadero	162,24	168,05	5,81
Porcino Clase U	100 Kg.canal	Entrada matadero	160,04	165,71	5,67
Porcino Cat. II	100 Kg.canal	Entrada matadero	157,50	163,34	5,84
Pollo Media ponderada de las cotizaciones de las canales 83% y 65%	100 Kg.canal	Salida muelle matadero	159,84	159,84	0,00
Huevos - Clase L	Docena	Salida muelle centro de embalaje	0,78	0,78	0,00
Huevos - Clase M Rgto. (C.E.E.)1511/96 y (C.E.) 572/99	Docena	Salida muelle centro de embalaje	0,67	0,68	0,01
Conejo (1,8-2,2 kilos, vivo)	100 Kg.vivo	Salida granja	164,95	163,51	-1,44
Leche de vaca 3,7 % de materia grasa	100 Litros	Salida muelle industria o centro de recogida	40,79 (abril 08)		

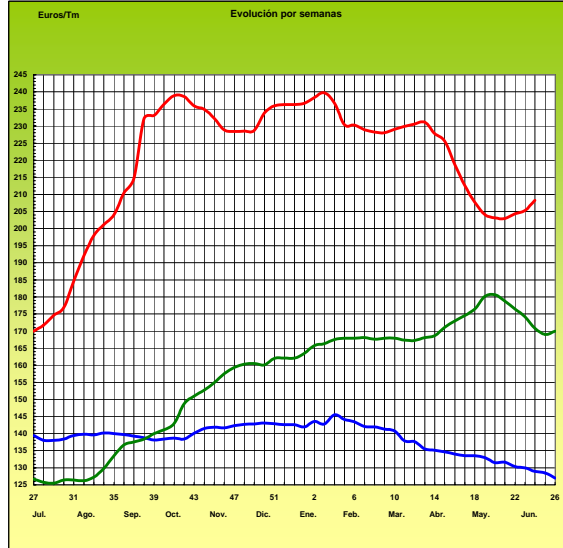
PRECIOS MEDIOS NACIONALES

— campaña 2005/06
 — campaña 2006/07
 — campaña 2007/08

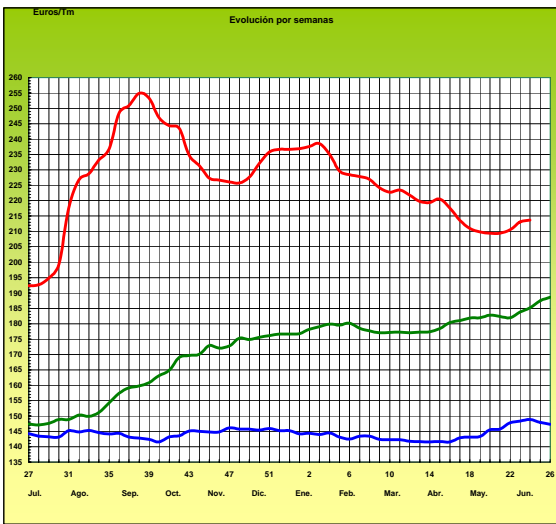
TRIGO BLANDO PANIFICABLE



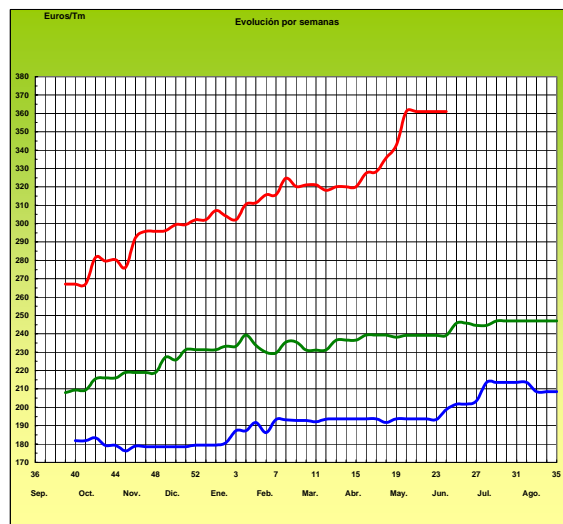
CEBADA



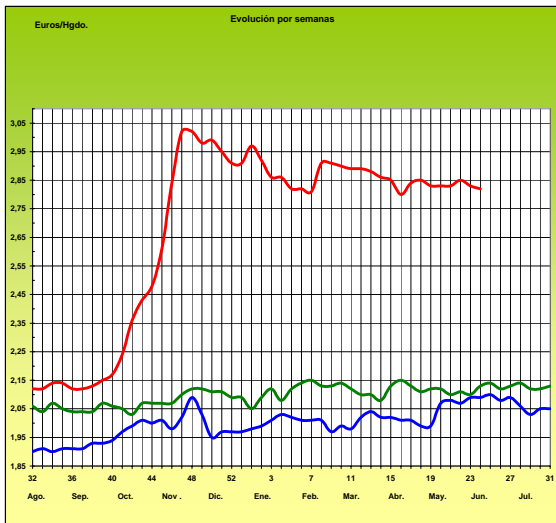
MAÍZ



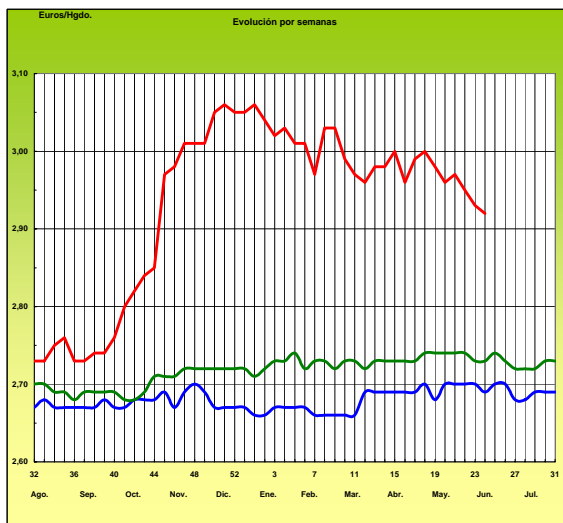
ARROZ CÁSCARA



VINO BLANCO DE MESA

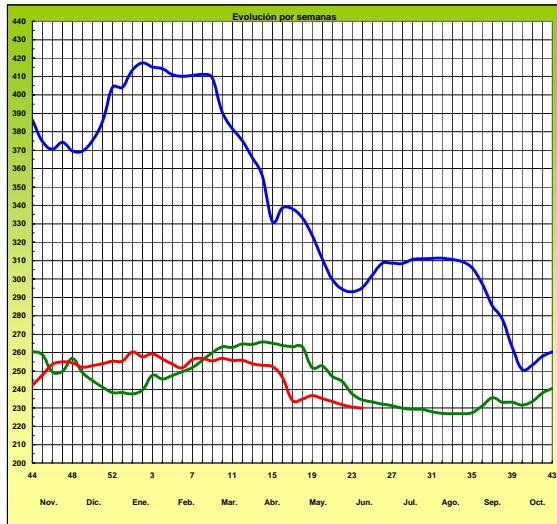


VINO TINTO DE MESA



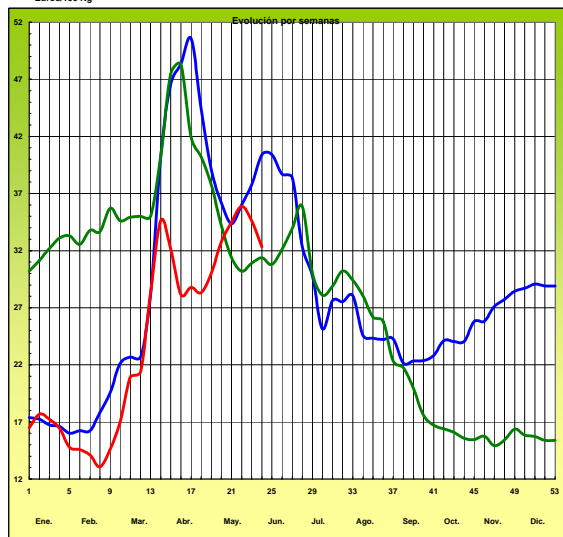
Euros/100 Kg

ACEITE DE OLIVA VIRGEN (Rgto. C.E. 1513/01)



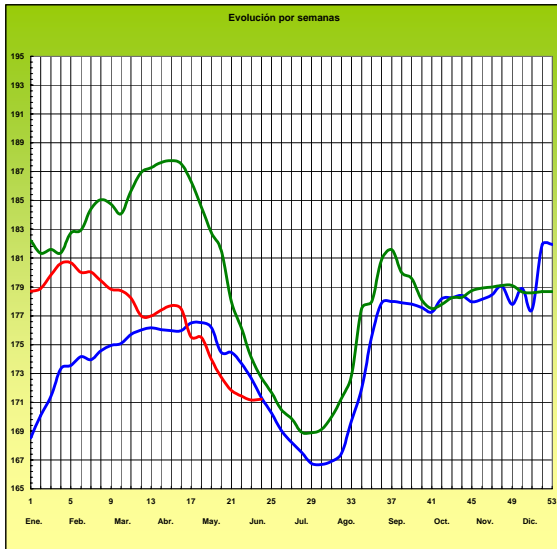
campaña 2005/06 campaña 2006/07 campaña 2007/08

PATATA



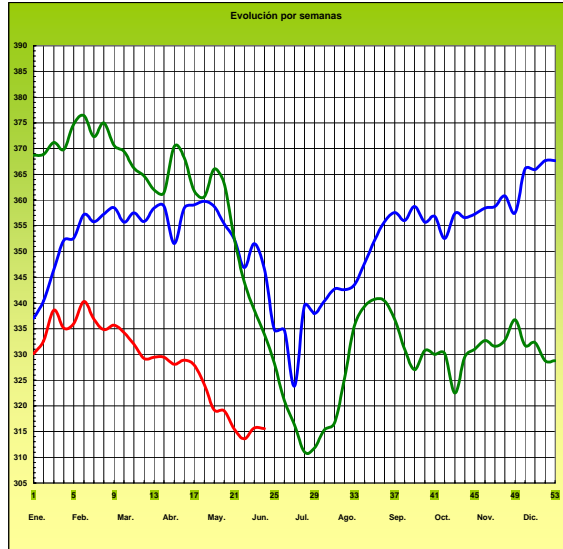
Euros/100 Kg vivo

VACUNO PESADO VIVO

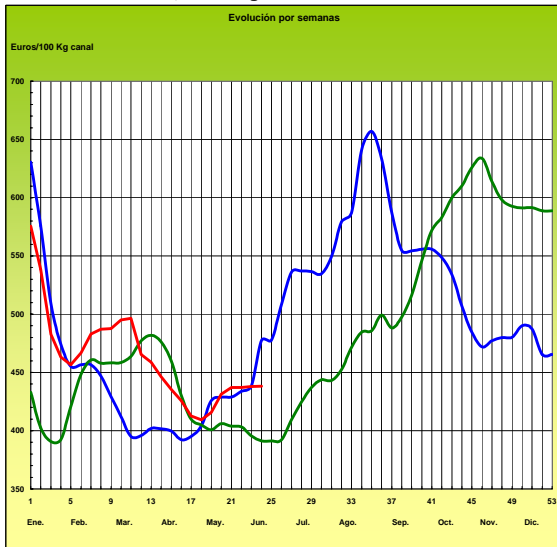


Euros/100 Kg canal

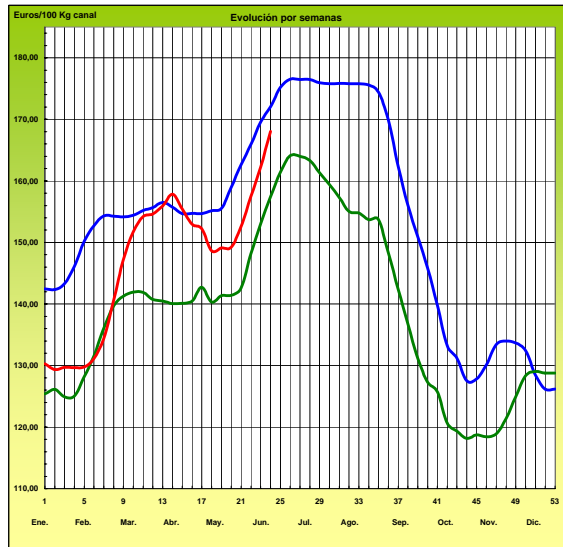
AÑOJO, Clase R Rgto. C.E. 295/96



CORDERO, 12-16 Kg/Canal Rgto. C.E.E. 1481/86 y 2617/97



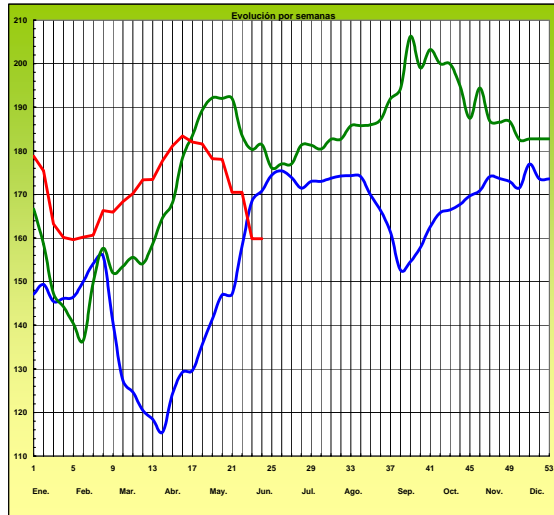
PORCINO Clase E Rgto. C.E.E. 1572/95



PRECIOS MEDIOS NACIONALES

Euros/100 Kg canal

POLLO Canales del 83% y 65% rdto.

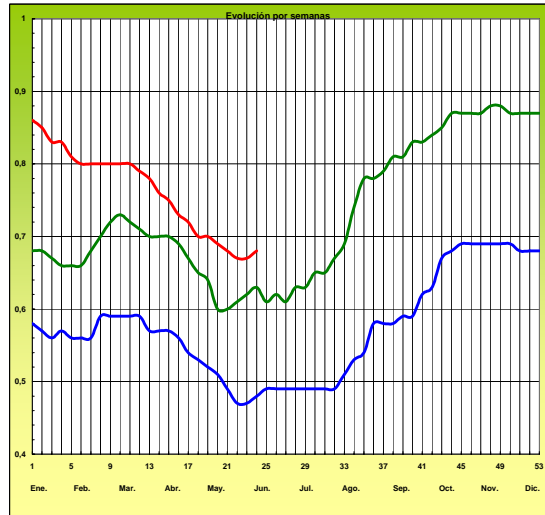


— 2006 — 2007 — 2008

-6-

Euros/Docena

HUEVOS Clase M Rgtos. C.E.E. 1511/96 y C.E. 572/99



I-2 PRECIOS EN MERCADOS REPRESENTATIVOS - CEREALES

Euros/Tm.

Trigos Rgto. CE 1784/03

Precios de comercio al por mayor. Mercancía nacional y/o importada, sobre vehículo en posición almacén

PRODUCTO	MERCADO REPRESENTATIVO	Semana 2-8/06 2008	Semana 9-15/06 2008	Variación
TRIGO BLANDO PANIFICABLE	Alava	206,00	210,00	4,00
	Albacete	246,20	-	-
	Avila	197,00	201,00	4,00
	Barcelona	230,00	230,00	0,00
	Burgos	207,64	208,37	0,73
	Cadiz	225,00	229,00	4,00
	Cantabria	216,00	220,00	4,00
	Córdoba	256,67	247,78	-8,89
	Cuenca	246,20	-	-
	Gerona	230,00	230,00	0,00
	Huesca	211,40	216,60	5,20
	León	210,50	207,00	-3,50
	Orense	222,00	222,00	0,00
	Palencia	213,64	216,84	3,20
	Rioja	206,00	210,00	4,00
	Salamanca	206,40	210,00	3,60
	Sevilla	233,70	231,58	-2,12
	Soria	205,84	209,54	3,70
	Tarragona	205,00	207,00	2,00
	Teruel	212,00	214,00	2,00
Valencia	219,00	220,00	1,00	
Valladolid	202,79	207,69	4,90	
Zamora	209,15	207,60	-1,55	
Zaragoza	247,00	249,00	2,00	
TRIGO DURO	Burgos	328,50	328,50	0,00
	Córdoba	351,01	334,01	-17,00
	Navarra	300,00	300,00	0,00
	Sevilla	336,60	326,40	-10,20
	Zamora	326,00	326,00	0,00
	Zaragoza	311,39	311,39	0,00

I-2 PRECIOS EN MERCADOS REPRESENTATIVOS - CEREALES

Euros/Tm.
Cebada Rto. CE 1784/03
Precios de comercio al por mayor. Mercancía nacional y/o importada, sobre vehículo en posición almacén

PRODUCTO	MERCADO REPRESENTATIVO	Semana 2-8/06 2008	Semana 9-15/06 2008	Variación
CEBADA PIENSO	Alava	195,00	198,00	3,00
	Albacete	194,30	192,53	-1,77
	Avila	180,00	183,00	3,00
	Barcelona	214,00	214,00	0,00
	Burgos	189,05	194,59	5,54
	Cantabria	197,50	201,25	3,75
	Ciudad Real	194,50	192,40	-2,10
	Coruña	201,00	201,00	0,00
	Gerona	214,00	214,00	0,00
	Granada	195,33	195,33	0,00
	Guadalajara	195,00	192,00	-3,00
	Huesca	198,60	202,70	4,10
	Leon	193,00	193,00	0,00
	Lerida	207,00	207,00	0,00
	Murcia	200,00	204,00	4,00
	Navarra	195,00	198,00	3,00
	Orense	201,00	201,00	0,00
	Palencia	188,20	192,20	4,00
	Rioja	195,00	198,00	3,00
	Salamanca	187,30	190,70	3,40
	Segovia	186,20	193,20	7,00
	Sevilla	210,07	205,40	-4,67
	Soria	191,99	194,89	2,90
	Tarragona	210,00	210,00	0,00
	Teruel	198,00	203,00	5,00
	Toledo	201,17	204,87	3,70
Valencia	198,00	198,00	0,00	
Valladolid	182,69	185,62	2,93	
Zaragoza	193,00	198,00	5,00	
CEBADA MALTA	Burgos	244,20	244,20	0,00
	Guadalajara	214,00	214,00	0,00
	Navarra	200,00	200,00	0,00
	Palencia	244,20	244,20	0,00
	Segovia	220,00	220,00	0,00

I-2 PRECIOS EN MERCADOS REPRESENTATIVOS - CERALES
--

Euros/Tm.
Maíz Rgto. CE 1784/03
Arroz cáscara Rto. CE 1785/03

Precios de comercio al por mayor. Mercancía nacional y/o importada, sobre vehículo en posición almacén

PRODUCTO	MERCADO REPRESENTATIVO	Semana 2-8/06 2008	Semana 9-15/06 2008	Variación
MAIZ-GRANO	Albacete	210,20	215,60	5,40
	Asturias	212,00	212,00	0,00
	Avila	211,00	215,00	4,00
	Badajoz	208,28	207,00	-1,28
	Barcelona	215,00	218,00	3,00
	Coruña	210,00	210,00	0,00
	Gerona	215,00	218,00	3,00
	Huesca	208,60	212,00	3,40
	León	213,36	213,36	0,00
	Lérida	212,00	215,00	3,00
	Madrid	230,00	234,00	4,00
	Murcia	213,00	216,00	3,00
	Navarra	210,00	213,00	3,00
	Pontevedra	210,00	210,00	0,00
	Rioja	212,00	215,00	3,00
	Salamanca	212,70	216,90	4,20
	Sevilla	209,47	214,27	4,80
	Tarragona	210,00	215,00	5,00
Valencia	212,00	215,00	3,00	
Valladolid	208,50	212,30	3,80	
ARROZ CASCARA	Valencia Tipo Japónica(V.Bahía)	361,00	361,00	0,00
ARROZ BLANCO EXTRA	Tarragona	555,00	555,00	0,00
	Valencia	596,00	608,00	12,00

I-3 PRECIOS EN MERCADOS REPRESENTATIVOS - VINOS DE MESA
--

Reglamento C.E.1282/2001

**En Euros/Hgdo.,salida bodega, a granel, pago al contado sin I.V.A.
Precios de vino tinto de mesa referidos al producto de 12 puntos de color**

PRODUCTO	MERCADO REPRESENTATIVO	Semana 2-8/06 2.008	Semana 9-15/06 2.008	Variación
VINO BLANCO DE MESA	Albacete	3,02	2,91	-0,11
	Badajoz	2,77	2,67	-0,10
	Ciudad Real	2,87	2,87	0,00
	Cuenca	2,95	2,94	-0,01
	Huelva	2,55	2,50	-0,05
	Toledo	2,76	2,86	0,10
VINO TINTO DE MESA	Albacete	3,04	2,97	-0,07
	Ciudad Real	3,00	3,00	0,00
	Cuenca	-	3,00	-
	Madrid	2,91	2,96	0,05
	Murcia	2,92	2,92	0,00
	Toledo	2,81	2,76	-0,05
	Valencia	2,81	2,81	0,00

I-4 PRECIOS EN MERCADOS REPRESENTATIVOS DE ACEITES

Aceites. Precios sobre almazara, en Euros/100kgs., sin I.V.A. Rgto C.E2153/05 y Rgto C.E. 865/04

PRODUCTO Y ESPECIFICACIONES	MERCADO REPRESENTATIVO	Semana 2-8/06 2008	Semana 9 -15/06 2008	Variación
ACEITE DE OLIVA VIRGEN EXTRA Menos de 0,8°	Jaén	237,39	237,39	0,00
	Córdoba	234,45	234,45	0,00
	Málaga	238,00	237,00	-1,00
	Sevilla	243,20	240,33	-2,88
	Tarragona	240,41	240,41	0,00
	Toledo	244,50	240,00	-4,50
ACEITE DE OLIVA VIRGEN De 0,8° a 2°	Jaén	229,89	231,39	1,50
	Badajoz	232,90	229,90	-3,00
	Ciudad Real	229,60	229,60	0,00
	Córdoba	229,70	228,20	-1,50
	Granada	235,00	225,00	-10,00
	Sevilla	231,85	230,40	-1,44
	Tarragona	231,39	231,39	0,00
	Toledo	232,00	232,00	0,00
ACEITE DE OLIVA LAMPANTE A partir de 2°	Jaén	227,37	227,37	0,00
	Badajoz	223,90	223,90	0,00
	Córdoba	225,20	226,20	1,00
	Málaga	223,00	224,00	1,00
	Sevilla	220,51	216,79	-3,72
	Tarragona	216,36	216,36	0,00
ACEITE DE OLIVA REFINADO	Jaén	234,39	234,39	0,00
	Córdoba	229,70	228,20	-1,50
	Sevilla	235,00	235,00	0,00
	Tarragona	234,40	234,40	0,00
ACEITE DE ORUJO CRUDO 7° BASE10	Jaén	108,18	111,19	3,01
	Córdoba	107,33	107,33	0,00
	Tarragona	117,20	117,20	0,00
ACEITE DE ORUJO REFINADO WINTERIZADO	Jaén	168,28	168,28	0,00
	Córdoba	167,40	166,15	-1,25
	Tarragona	177,30	177,30	0,00
ACEITE DE GIRASOL CRUDO	Córdoba	132,20	132,20	0,00
ACEITE DE GIRASOL REFINADO	Córdoba	152,00	159,65	7,65
	Tarragona	156,27	162,27	6,01

I-5 PRECIOS EN MERCADOS REPRESENTATIVOS - FRUTAS Y HORTALIZAS

PRECIOS DE PRODUCTOS NACIONALES

Mercados representativos de producción

Rgts. CE 2.200/96, 659/97 y 877/04

En Euros/ 100 kg., a salida agrupación de productores, envasado, sin incluir I.V.A.

CITRICOS

PRODUCTO	MERCADO	VARIEDAD O TIPO	CAT.	CALIBRE mm.	DIA/MES				
					9/6	10/6	11/6	12/6	13/6
LIMON	Alicante	-	I	1-3	-	-	130,32	-	-
	Murcia	-	I	1-3	138,00	138,00	138,00	138,00	138,00
NARANJA	Valencia	Valencia Late	I	2-4	73,39	73,39	73,39	-	73,39

FRUTAS DE PEPITA

PRODUCTO	MERCADO	VARIEDAD O TIPO	CAT.	CALIBRE mm.	DIA/MES				
					9/6	10/6	11/6	12/6	13/6
MANZANA	Lleida	Fuji	I	70-80	53,00	-	-	-	-
	Lleida	Golden Delicious	I	70-80	61,11	61,93	63,82	63,52	62,79
	Lleida	Red Delicious	I	70-80	63,86	63,83	63,83	63,83	63,83
PERA	Lleida	Conferencia	I	60-65	95,00	100,00	-	-	-

FRUTAS DE HUESO

PRODUCTO	MERCADO	VARIEDAD O TIPO	CAT.	CALIBRE mm.	DIA/MES				
					9/6	10/6	11/6	12/6	13/6
ALBARICOQUE	Murcia	-	I	45-50	116,52	116,52	116,52	116,52	116,52
CEREZA	Zaragoza	-	I	22y+	264,32	262,86	264,44	-	-
CIRUELA	Murcia	Santa Rosa	I	40y+	107,50	107,50	107,50	107,50	107,50

I-5 PRECIOS EN MERCADOS REPRESENTATIVOS - FRUTAS Y HORTALIZAS
PRECIOS DE PRODUCTOS NACIONALES

Mercados representativos de producción

Rgtos. CE 2.200/96, 659/97 y 877/04

En Euros/ 100 kg., a salida agrupación de productores, envasado, sin incluir I.V.A.

HORTALIZAS

PRODUCTO	MERCADO	VARIEDAD O TIPO	CAT.	CALIBRE mm.	DIA/MES				
					9/6	10/6	11/6	12/6	13/6
BERENJENA	Almería	-	I	-	40,99	42,86	51,30	57,14	60,48
CALABACIN	Almería	-	I	140-210	42,86	-	-	47,62	53,97
CHAMPIÑON	La Rioja	Cerrado	I	30-65	-	146,19	136,91	135,52	138,27
COLIFLOR	La Rioja	Coronada	I	160-200	-	35,65	35,65	35,65	35,65
LECHUGA	Murcia	Iceberg	I	400y+	140,00	140,00	140,00	140,00	140,00
MELON	Almería	Amarillo	I	-	-	-	-	-	34,00
	Almería	Globo Galia	I	-	39,22	-	-	40,00	40,00
	Murcia	Piel de Sapo	I	-	60,00	60,00	60,00	60,00	60,00
PEPINO	Almería	Liso	I	-	28,57	-	-	31,74	36,51
PIMIENTO	Murcia	Cuadrado color (rojo o amarillo)	I	70y+	99,00	99,00	99,00	99,00	99,00
	Murcia	Cuadrado verde	I	70y+	107,50	107,50	107,50	107,50	107,50
TOMATE	Almería	Racimo	I	-	-	-	-	-	55,00
	Almería	Redondo	I	57-82	48,87	48,89	48,60	-	47,54
	Murcia	Cereza	I	-	190,00	190,00	190,00	190,00	190,00
	Murcia	Racimo	I	-	75,00	75,00	75,00	75,00	75,00
	Murcia	Redondo	I	57-82	67,15	67,15	67,15	67,15	67,15
ZANAHORIA	Cádiz	-	I	-	49,33	49,33	49,33	49,33	49,33

I-6 PRECIOS EN MERCADOS REPRESENTATIVOS VACUNO Y OVINO

A) BOVINO

**1.- PRECIO MEDIO NACIONAL (EUROS)100 KG. CANAL) DE CANALES DE BOVINO PESADO
SEGÚN MODELO COMUNITARIO DE CLASIFICACIÓN (RGTO 295/96).**

CATEGORIA	CLASE DE CONFORMACION Y DE ESTADO DE ENGRASAMIENTO	Semana 2-8/06 2008	Semana 9-15/06 2008	Variación
Categoría A: Canales de machos jóvenes sin castrar de menos de 2 años	Muy buena y poco cubierta (U-2)	316,56	320,57	4,01
	Muy buena y cubierta (U-3)	313,97	312,96	-1,01
	Precio medio ponderado categoría U	314,93	315,78	0,85
	Buena y poco cubierta (R-2)	351,61	350,98	-0,63
	Buena y cubierta (R-3)	294,60	294,77	0,17
	Precio medio ponderado categoría R	315,70	315,57	-0,13
Categoría D: Canales de hembras que hayan parido	Menos buena y poco cubierta (O-2)	244,28	243,41	-0,87
	Menos buena y cubierta (O-3)	274,75	275,74	0,99
	Precio medio ponderado categoría O	262,26	262,48	0,23
	Buena y cubierta (R-3)	196,44	194,27	-2,16
	Buena y grasa (R-4)	250,82	250,82	0,00
	Precio medio ponderado categoría R	210,04	208,41	-1,62
Categoría E Canales de otras hembras	Menos buena y poco cubierta (O-2)	191,17	189,52	-1,65
	Menos buena y cubierta (O-3)	190,01	187,34	-2,68
	Menos buena y grasa (O-4)	169,97	169,97	0,00
	Precio medio ponderado categoría O	184,99	183,17	-1,82
	Mediocre y poco cubierta (P-2)	152,39	150,09	-2,29
	Mediocre y cubierta (P-3)	170,36	170,36	0,00
Precio medio ponderado categoría P	164,43	163,67	-0,76	
Categoría E Canales de otras hembras	Muy buena y poco cubierta (U-2)	328,91	324,81	-4,10
	Muy buena y cubierta (U-3)	337,05	331,12	-5,92
	Precio medio ponderado categoría U	332,82	327,84	-4,98
	Buena y poco cubierta (R-2)	280,63	278,01	-2,63
	Buena y cubierta (R-3)	309,20	300,39	-8,80
	Buena y grasa (R-4)	259,70	259,85	0,15
Precio medio ponderado categoría R	289,81	285,06	-4,75	
Categoría E Canales de otras hembras	Menos buena y poco cubierta (O-2)	278,96	278,44	-0,52
	Menos buena y cubierta (O-3)	283,53	284,24	0,71
	Menos buena y grasa (O-4)	288,50	288,61	0,11
	Precio medio ponderado categoría O	281,26	281,28	0,02

I-6 PRECIOS EN MERCADOS REPRESENTATIVOS VACUNO Y OVINO

2.- PRECIO MEDIO NACIONAL DEL BOVINO (EUROS/100KG. VIVO)

BOVINO VIVO	Semana 2-8/06 2008	Semana 9-15/06 2008	Variación
Machos hasta 480 kg. vivo	186,99	186,98	-0,01
Machos de más de 480 kg. vivo	169,92	169,94	0,02
Hembras que hayan parido	87,74	87,74	0,00
Otras hembras de hasta 380 kg. vivo	198,41	198,51	0,10
Otras hembras de más de 380 kg. vivo	188,99	189,25	0,25

**3.- PRECIO MEDIO NACIONAL DE OTROS
ANIMALES DE LA ESPECIE BOVINA (RGTO 2273/02).**

OTROS BOVINOS	Semana 2-8/06 2008	Semana 9-15/06 2008	Variación
Terneros machos de ocho días a cuatro semanas			
tipo frisón	101,33	102,58	1,25
tipo cruzado	280,21	275,70	-4,51
<i>Media ponderada nacional (Euros\cabeza)</i>	190,77	189,14	-1,63
Bovinos ligeros entre seis y doce meses			
tipo cruzado	177,07	177,07	0,00
tipo país	113,56	113,56	0,00
<i>Media ponderada nacional (Euros\100 kg. vivo)</i>	154,84	154,84	0,00

B) CORDEROS

**1.- PRECIOS MEDIOS NACIONALES DE CANALES
DE OVINO FRESCAS O REFRIGERADAS (RGTO 315/02).**

CORDEROS I y II	Semana 2-8/06 2008	Semana 9-15/06 2008	Variación
Cordero I (12 a 13 kg/ canal)	459,41	459,82	0,41
Cordero II (13,1 a 16 kg /canal)	416,34	416,34	0,00
<i>Media nacional</i>	437,87	438,08	0,21

**2.- PRECIOS MEDIOS DE CANALES DE OVINO FRESCAS O REFRIGERADAS
EN LOS MERCADOS NACIONALES REPRESENTATIVOS PARA LA C.E.**

MERCADO REPRESENTATIVO	Semana 2-8/06 2008	Semana 9-15/06 2008	Variación
Barcelona	484,62	485,66	1,04
Madrid	555,27	555,27	0,00
Valencia	390,14	390,14	0,00
Albacete	409,85	409,85	0,00
Zaragoza	449,97	449,97	0,00
Medina del Campo	478,33	478,33	0,00
Talavera de la Reina	443,61	443,61	0,00
Extremadura	399,50	399,50	0,00
<i>Media ponderada nacional</i>	449,74	449,85	0,11

PRECIOS EN MERCADOS REPRESENTATIVOS - PRODUCTOS GANADEROS

D)-PORCINO
 Clasificación EUROP. R(CEE) 1572/95

Euros/100 kg canal

MERCADO REPRESENTATIVO	CLASE E		
	LONJAS	Semana 2-8/06 2008	Semana 9-15/06 2008
Ebro	158,74	164,64	5,90
Mercolleida	159,52	165,42	5,90
Segovia	164,52	169,88	5,35
Segura	168,49	168,54	0,05
Silleda	163,18	168,37	5,19
Conjunto de Lonjas Media ponderada	162,11	166,84	4,73
MATADEROS Media ponderada	162,37	169,25	6,88
Media nacional	162,24	168,05	5,80

MERCADO REPRESENTATIVO	CLASE U			CATEGORIA II		
	LONJAS	Semana 2-8/06 2008	Semana 9-15/06 2008	Variación	Semana 2-8/06 2008	Semana 9-15/06 2008
Ebro	156,58	162,35	5,77	155,04	160,81	5,77
Mercolleida	157,35	163,12	5,77	155,81	161,58	5,77
Segovia	162,29	167,52	5,23	160,98	166,21	5,23
Segura	166,20	166,20	0,00	164,92	164,92	0,00
Silleda	160,96	166,03	5,08	159,93	165,12	5,19
Conjunto de Lonjas Media ponderada	159,91	164,52	4,62	158,51	163,15	4,63
MATADEROS Media ponderada	160,17	166,91	6,74	156,48	163,54	7,06
Media nacional	160,04	165,71	5,68	157,50	163,34	5,85

PRECIOS EN MERCADOS REPRESENTATIVOS - PRODUCTOS GANADEROS**E)- PORCINO PRECOZ**

Lechones, Otras calidades

Euros/100 kg vivo

LECHONE	Semana 2-8/06 2008	Semana 9-15/06 2008	Variación
Normal.Base 20 kg de peso.	109,85	109,85	0,00
Lleida.Base 20 kg de peso.	80,00	80,00	0,00
Segovia . Base 20 kg de peso.	150,00	150,00	0,00
CERDOS CEBADOS			
Categoría U.	123,23	127,60	4,37
DESVIEJE			
Cerdas de desvieje.	58,18	60,82	2,65

F)- TRONCO IBERICO

Euros/100 kg vivo

LECHONES	Semana 2-8/06 2008	Semana 9-15/06 2008	Variación
Lechones (Base 23 kg)	103,26	101,76	-1,51
DESVIEJE			
Reproductores de desvieje	54,22	54,22	0,00
CEBADOS			
Marranillos, de 35 a 60 kg	109,74	110,59	0,85
Primales, de 60 a 100 kg	S/COT	S/COT	-----
Cerdos cebados de pienso (extensivo)	115,26	117,25	1,99
Cerdos cebados de bellota	S/COT	S/COT	-----

IS



MINISTERIO
DE MEDIO AMBIENTE
Y MEDIO RURAL Y MARINO

SUBSECRETARÍA

SECRETARÍA GENERAL TÉCNICA

CENTRO DE PUBLICACIONES
Paseo de la Infanta Isabel, 1 - 28014 MADRID