

INFORME SEMANAL COYUNTURA

Precios según Reglamentación
Comunitaria

15 de enero de 2008



MINISTERIO
DE AGRICULTURA, PESCA
Y ALIMENTACIÓN

SUBSECRETARÍA

SECRETARÍA GENERAL TÉCNICA

S. G. Estadísticas

INFORME SEMANAL DE COYUNTURA

PRECIOS SEGÚN REGLAMENTACIÓN COMUNITARIA

ÍNDICE

PRECIOS EN MERCADOS A LA PRODUCCION	Pág.
1 Precios medios nacionales y gráficos.....	3 a 6
2 Precios en mercados representativos de cereales.....	7 a 9
3 Precios en mercados representativos de vino de mesa.....	10
4 Precios en mercados representativos de materias grasas.....	11
5 Precios en mercados representativos de frutas y hortalizas.....	12 y 13
5 Precios en mercados representativos de vacuno.....	14 y 15
6 Precios en mercados representativos de ovino.....	15
7 Precios en mercados representativos de porcino.....	16 y 17

I-1 PRECIOS MEDIOS NACIONALES

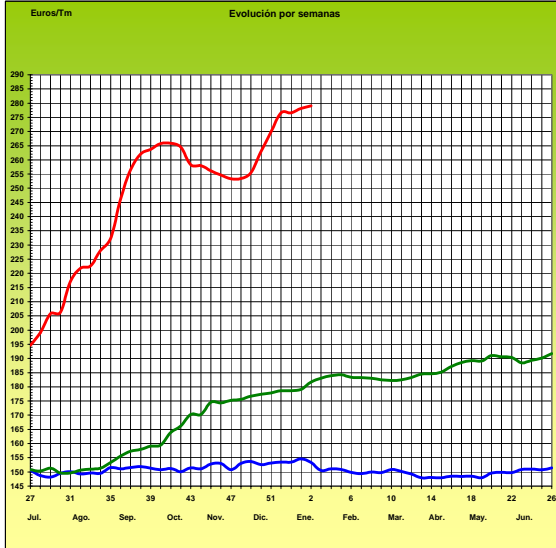
(EUROS/Unidad)

PRODUCTOS Y ESPECIFICACIONES	UNIDAD	POSICION COMERCIAL	Semana 31/12-6/01 2.008	Semana 7-13/01 2.008	Diferencia
Trigo blando panificable	Tonelada	Entrada industria transformadora	278,17	279,08	0,91
Cebada pienso	Tonelada	Entrada industria transformadora	236,64	238,38	1,74
Maíz grano	Tonelada	Entrada industria transformadora	236,91	237,66	0,75
Arroz cáscara	Tonelada	Salida almacén agricultor	307,13	304,16	-2,97
Arroz blanco	Tonelada	Salida industria	497,46	505,92	8,46
Alfalfa	Tonelada	Sobre almacén	167,74	169,55	1,81
Vino blanco mesa	Hgdo.	Salida bodega	2,97	2,92	-0,05
Vino tinto mesa Rgto.(C.E.) 1282/2001	Hgdo.	Salida bodega	3,06	3,04	-0,02
Aceite de oliva virgen de 0,8 a 2°	100 Kg.	Salida almazara	260,37	257,69	-2,68
Aceite de oliva lampante, más de 2° Rgto.(C.E.) 1513/2001	100 Kg.	Salida almazara	254,13	252,10	-2,03
Patata	100 Kg.	Mercado zonas de producción	16,49	17,70	1,21
Bovino vivo	100 Kg.vivo	Entrada matadero	178,71	178,90	0,19
Vacuno pesado (Categoría A,C1 R) Rgto. (C.E.) 295/96	100 Kg.canal	Entrada matadero	330,16	332,62	2,46
Corderos (9-19 kilos canal)	100 Kg.canal	Entrada matadero	593,85	553,28	-40,57
Corderos I y II Rgto. (C.E.) 2529/2001 y (C.E.) 315/2002	100 Kg.canal	Entrada matadero	575,62	538,54	-37,08
Porcino Clase E Rgto. (C.E.) 1572/95	100 Kg.canal	Entrada matadero	130,26	129,37	-0,89
Porcino Clase U	100 Kg.canal	Entrada matadero	125,83	125,61	-0,22
Porcino Cat. II	100 Kg.canal	Entrada matadero	123,50	123,32	-0,18
Pollo Media ponderada de las cotizaciones de las canales 83% y 65%	100 Kg.canal	Salida muelle matadero	178,80	175,41	-3,39
Huevos - Clase L	Docena	Salida muelle centro de embalaje	0,96	0,93	-0,03
Huevos - Clase M Rgto. (C.E.E.)1511/96 y (C.E.) 572/99	Docena	Salida muelle centro de embalaje	0,86	0,85	-0,01
Conejo (1,8-2,2 kilos, vivo)	100 Kg.vivo	Salida granja	153,76	155,14	1,38
Leche de vaca 3,7 % de materia grasa	100 Litros	Salida muelle industria o centro de recogida	47,94 (nov.07)		

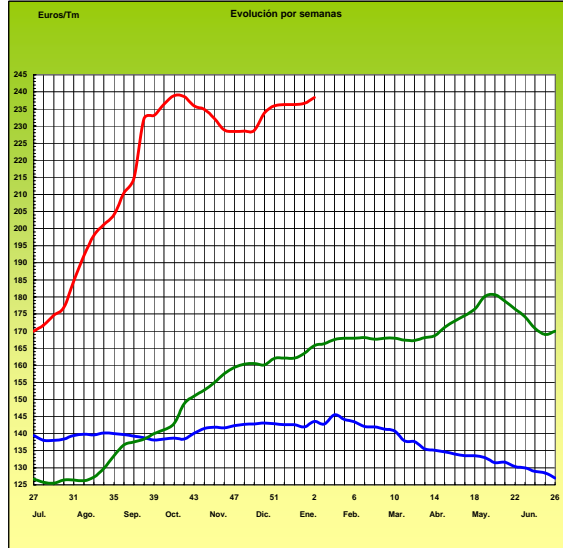
PRECIOS MEDIOS NACIONALES

— campaña 2005/06 — campaña 2006/07 — campaña 2007/08

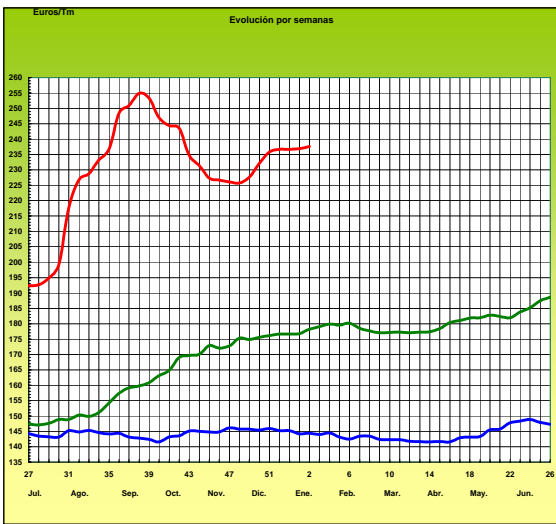
TRIGO BLANDO PANIFICABLE



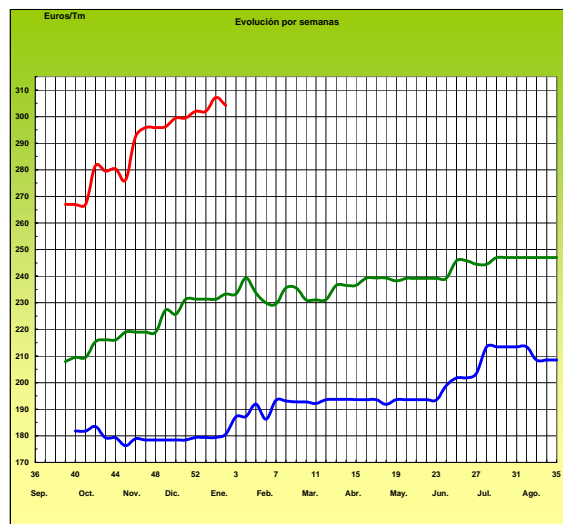
CEBADA



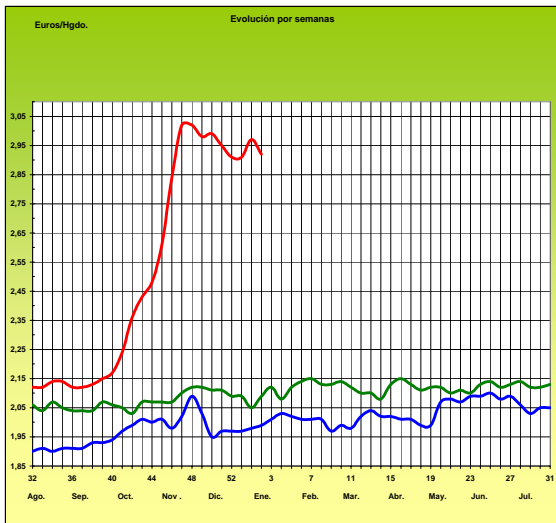
MAÍZ



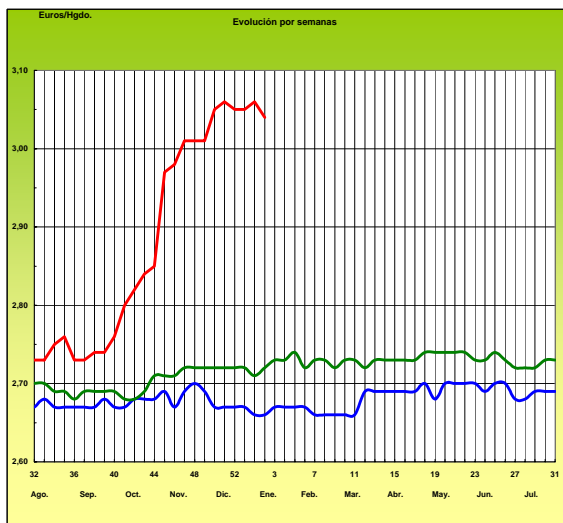
ARROZ CÁSCARA



VINO BLANCO DE MESA

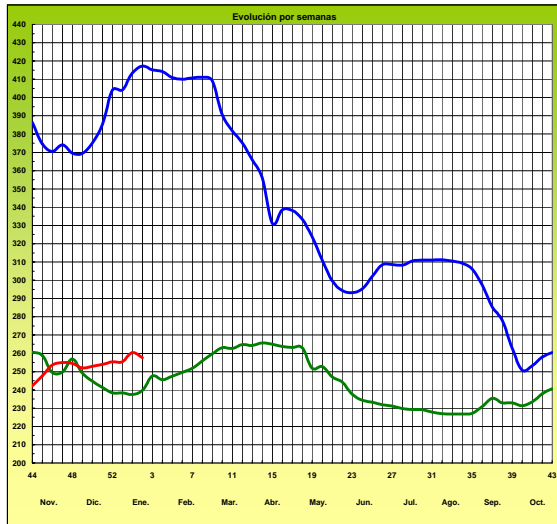


VINO TINTO DE MESA



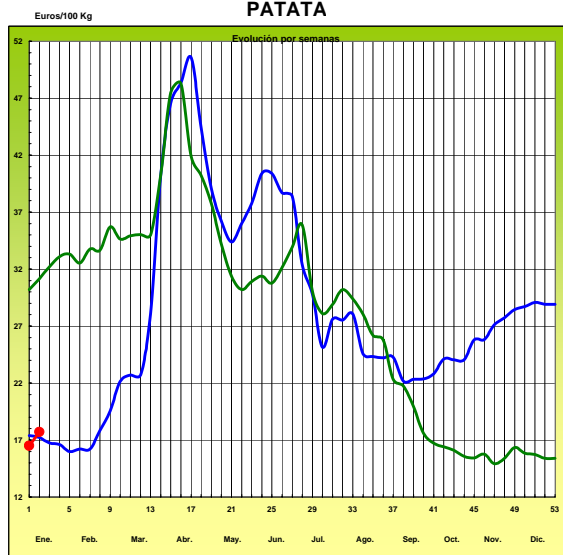
Euros/100 Kg

ACEITE DE OLIVA VIRGEN (Rgto. C.E. 1513/01)



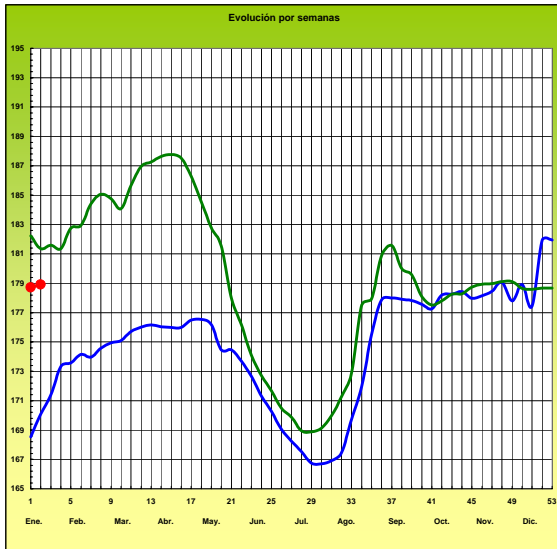
campaña 2005/06 campaña 2006/07 campaña 2007/08

PATATA



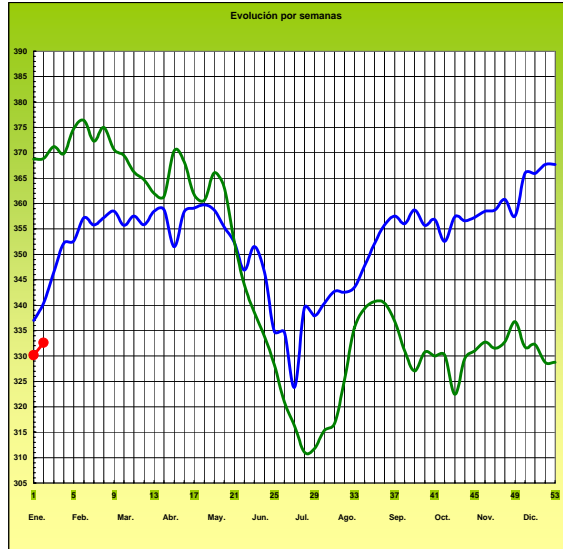
Euros/100 Kg vivo

VACUNO PESADO VIVO

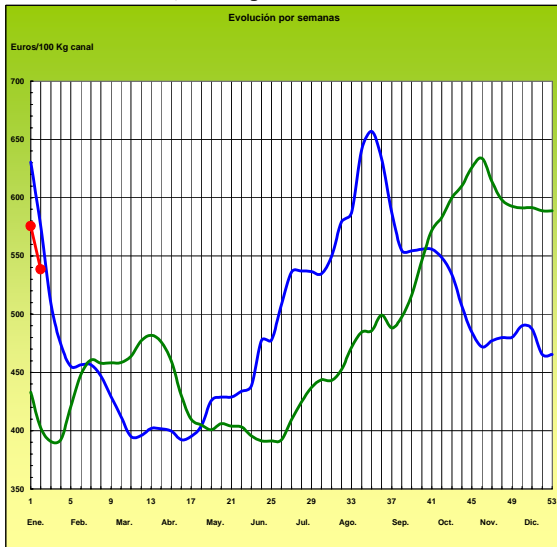


Euros/100 Kg canal

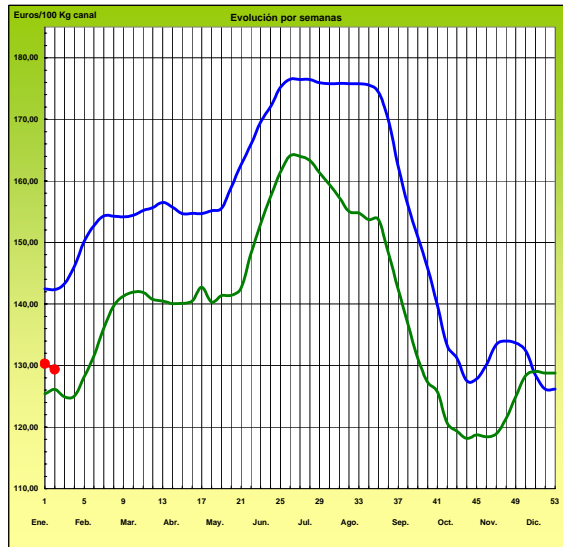
AÑOJO, Clase R Rgto. C.E. 295/96



CORDERO, 12-16 Kg/Canal Rgto. C.E.E. 1481/86 y 2617/97



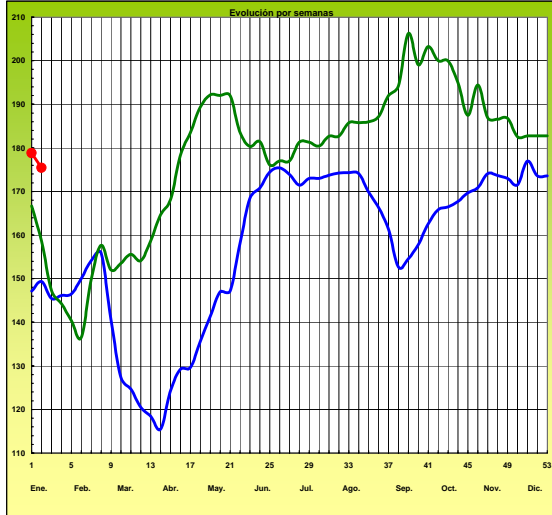
PORCINO Clase E Rgto. C.E.E. 1572/95



PRECIOS MEDIOS NACIONALES

Euros/100 Kg canal

POLLO Canales del 83% y 65% rdto.

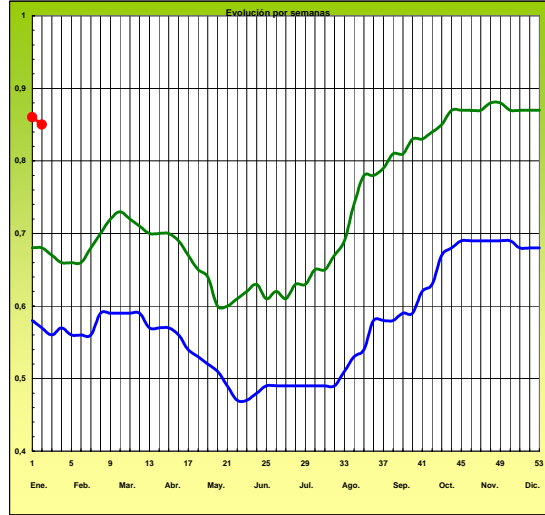


— 2006 — 2007 — 2008

-6-

HUEVOS Clase M Rgtos. C.E.E. 1511/96 y C.E. 572/99

Euros/Docena



I-2 PRECIOS EN MERCADOS REPRESENTATIVOS - CEREALES

Euros/Tm.

Trigos Rgto. CE 1784/03

Precios de comercio al por mayor. Mercancía nacional y/o importada, sobre vehículo en posición almacén

PRODUCTO	MERCADO REPRESENTATIVO	Semana 31/12-6/01 2008	Semana 7-13/01 2008	Variación
TRIGO BLANDO PANIFICABLE	Alava	250,00	252,00	2,00
	Albacete	265,00	265,00	0,00
	Avila	244,00	244,00	0,00
	Barcelona	275,00	272,00	-3,00
	Burgos	244,54	247,68	3,14
	Cadiz	270,00	274,00	4,00
	Cantabria	254,00	254,00	0,00
	Córdoba	284,13	289,57	5,44
	Cuenca	263,80	263,80	0,00
	Gerona	275,00	272,00	-3,00
	Huesca	262,20	267,60	5,40
	León	248,00	248,00	0,00
	Orense	254,00	254,00	0,00
	Palencia	244,44	244,44	0,00
	Rioja	250,00	252,00	2,00
	Salamanca	248,40	250,20	1,80
	Sevilla	278,27	284,03	5,76
	Soria	249,52	251,62	2,10
	Tarragona	275,00	275,00	0,00
	Teruel	259,29	261,88	2,59
Valencia	270,00	270,00	0,00	
Valladolid	244,29	244,89	0,60	
Zamora	241,60	243,10	1,50	
Zaragoza	275,84	269,85	-5,99	
TRIGO DURO	Burgos	-	380,00	-
	Córdoba	455,63	462,09	6,46
	Navarra	360,00	360,00	0,00
	Sevilla	426,18	433,06	6,88
	Zamora	315,50	330,60	15,10
	Zaragoza	380,00	390,00	10,00

I-2 PRECIOS EN MERCADOS REPRESENTATIVOS - CEREALES

Euros/Tm.
Cebada Rto. CE 1784/03
Precios de comercio al por mayor. Mercancía nacional y/o importada, sobre vehículo en posición almacén

PRODUCTO	MERCADO REPRESENTATIVO	Semana 31/12-6/01 2008	Semana 7-13/01 2008	Variación
CEBADA PIENSO	Alava	235,00	240,00	5,00
	Albacete	233,24	235,64	2,40
	Avila	229,75	234,00	4,25
	Barcelona	242,00	246,00	4,00
	Burgos	225,80	231,47	5,67
	Cantabria	242,00	242,00	0,00
	Ciudad Real	231,51	236,00	4,49
	Coruña	238,00	238,00	0,00
	Gerona	242,00	246,00	4,00
	Granada	231,39	235,90	4,51
	Guadalajara	234,39	240,00	5,61
	Huesca	238,60	239,80	1,20
	Leon	219,00	219,00	0,00
	Lerida	238,00	240,00	2,00
	Murcia	246,00	246,00	0,00
	Navarra	235,00	240,00	5,00
	Orense	238,00	238,00	0,00
	Palencia	225,50	231,20	5,70
	Rioja	235,00	240,00	5,00
	Salamanca	238,35	239,74	1,39
	Segovia	231,40	236,00	4,60
	Sevilla	257,98	258,98	1,00
	Soria	232,25	236,93	4,68
	Tarragona	235,00	239,33	4,33
	Teruel	229,34	232,17	2,83
	Toledo	236,12	236,12	0,00
Valencia	240,00	240,00	0,00	
Valladolid	233,79	234,92	1,13	
Zaragoza	231,07	233,47	2,40	
CEBADA MALTA	Burgos	277,18	280,24	3,06
	Guadalajara	261,75	265,88	4,13
	Huesca	246,38	250,88	4,50
	Navarra	248,00	252,00	4,00
	Palencia	277,18	280,24	3,06
	Segovia	273,25	277,63	4,38

I-2 PRECIOS EN MERCADOS REPRESENTATIVOS - CEREALES

Euros/Tm.
Maíz Rgto. CE 1784/03
Arroz cáscara Rto. CE 1785/03

Precios de comercio al por mayor. Mercancía nacional y/o importada, sobre vehículo en posición almacén

PRODUCTO	MERCADO REPRESENTATIVO	Semana 31/12-6/01 2008	Semana 7-13/01 2008	Variación
MAIZ-GRANO	Albacete	237,20	239,60	2,40
	Asturias	235,00	235,00	0,00
	Avila	233,00	233,00	0,00
	Badajoz	234,00	234,40	0,40
	Barcelona	245,00	245,00	0,00
	Coruña	238,00	238,00	0,00
	Gerona	245,00	245,00	0,00
	Huesca	239,80	240,00	0,20
	León	228,00	228,00	0,00
	Lérida	246,00	240,00	-6,00
	Madrid	252,00	258,00	6,00
	Murcia	242,00	243,00	1,00
	Navarra	240,00	240,00	0,00
	Pontevedra	238,00	238,00	0,00
	Rioja	240,00	240,00	0,00
	Salamanca	235,04	236,14	1,10
	Sevilla	240,88	243,28	2,40
	Tarragona	248,00	242,00	-6,00
Valencia	248,50	252,00	3,50	
Valladolid	231,74	232,54	0,80	
ARROZ CASCARA	Sevilla			
	Tipo Japónica	341,50	339,65	-1,85
	Tipo Indica	335,19	329,15	-6,04
	Valencia			
	Tipo Japónica(V.Bahía)	270,00	270,00	0,00
	Badajoz			
Tipo Japónica	274,50	274,50	0,00	
Tipo Indica	279,00	279,00	0,00	
ARROZ BLANCO EXTRA	Tarragona	522,00	522,00	0,00
	Valencia	493,00	503,00	10,00

I-3 PRECIOS EN MERCADOS REPRESENTATIVOS - VINOS DE MESA
--

Reglamento C.E.1282/2001

**En Euros/Hgdo., salida bodega, a granel, pago al contado sin I.V.A.
Precios de vino tinto de mesa referidos al producto de 12 puntos de color**

PRODUCTO	MERCADO REPRESENTATIVO	Semana 31/12-6/01 2.008	Semana 7-13/01 2.008	Variación
VINO BLANCO DE MESA	Albacete	3,03	3,14	0,12
	Badajoz	2,82	2,78	-0,04
	Ciudad Real	3,18	3,13	-0,05
	Cuenca	2,89	2,89	0,00
	Toledo	2,83	2,70	-0,13
VINO TINTO DE MESA	Albacete	3,16	3,22	0,06
	Ciudad Real	3,11	3,08	-0,03
	Cuenca	3,15	3,04	-0,11
	Madrid	2,90	-	-
	Murcia	2,78	2,82	0,04
	Toledo	3,10	3,04	-0,06
	Valencia	2,84	2,79	-0,05

I-4 PRECIOS EN MERCADOS REPRESENTATIVOS DE ACEITES

Aceites. Precios sobre almazara, en Euros/100kgs., sin I.V.A. Rgto C.E2153/05 y Rgto C.E. 865/04

PRODUCTO Y ESPECIFICACIONES	MERCADO REPRESENTATIVO	Semana 31/12-6/01 2.008	Semana 7-13/01 2.008	Variación
ACEITE DE OLIVA VIRGEN EXTRA Menos de 0,8°	Jaén	264,44	264,44	0,00
	Córdoba	265,96	266,07	0,11
	Málaga	263,00	266,00	3,00
	Sevilla	274,57	273,57	-1,00
	Tarragona	258,44	261,44	3,01
	Toledo	271,20	269,80	-1,40
ACEITE DE OLIVA VIRGEN De 0,8° a 2°	Jaén	261,44	258,43	-3,01
	Badajoz	256,90	256,90	0,00
	Ciudad Real	255,20	255,00	-0,20
	Córdoba	260,70	255,27	-5,43
	Sevilla	259,00	258,25	-0,75
	Tarragona	252,43	258,44	6,01
Toledo	260,00	258,00	-2,00	
ACEITE DE OLIVA LAMPANTE A partir de 2°	Jaén	255,43	252,42	-3,01
	Badajoz	250,90	247,90	-3,00
	Córdoba	258,20	256,70	-1,50
	Málaga	249,00	249,00	0,00
	Sevilla	245,78	245,78	0,00
	Tarragona	237,40	238,90	1,50
ACEITE DE OLIVA REFINADO	Jaén	261,44	261,44	0,00
	Córdoba	259,95	256,95	-3,00
	Sevilla	265,10	266,10	1,00
	Tarragona	262,94	264,45	1,50
ACEITE DE ORUJO CRUDO 7° BASE10	Jaén	102,17	114,19	12,02
	Córdoba	105,10	106,10	1,00
	Tarragona	105,18	105,18	0,00
ACEITE DE ORUJO REFINADO WINTERIZADO	Jaén	163,47	168,28	4,81
	Córdoba	164,65	165,65	1,00
	Tarragona	168,28	168,28	0,00
ACEITE DE GIRASOL CRUDO	Córdoba	96,20	-	-
ACEITE DE GIRASOL REFINADO	Córdoba	112,25	114,50	2,25
	Sevilla	114,00	114,00	0,00
	Tarragona	117,20	117,20	0,00
SEMILLA DE GIRASOL	Centro-Norte	45,16	44,47	-0,69

I-5 PRECIOS EN MERCADOS REPRESENTATIVOS - FRUTAS Y HORTALIZAS
PRECIOS DE PRODUCTOS NACIONALES

Mercados representativos de producción

Rgtos. CE 2.200/96, 659/97 y 877/04

En Euros/ 100 kg., a salida agrupación de productores, envasado, sin incluir I.V.A.

CITRICOS

PRODUCTO	MERCADO	VARIEDAD O TIPO	CAT.	CALIBRE mm.	DIA/MES				
					7/1	8/1	9/1	10/1	11/1
CLEMENTINA	Castellón	-	I	1x2	69,81	69,81	69,81	69,81	69,81
	Valencia	-	I	1x2	70,23	70,23	70,23	70,23	70,23
LIMON	Alicante	-	I	1-3	112,29	112,29	-	112,29	112,29
	Murcia	-	I	1-3	130,00	130,00	130,00	130,00	130,00
MANDARINA	Castellón	-	I	1x2	77,28	77,28	77,28	77,28	77,28
	Valencia	-	I	1x2	66,93	66,93	66,93	66,93	66,93
NARANJA	Alicante	Navelina	I	2-4	45,00	43,00	45,00	45,23	-
	Valencia	Navelina	I	2-4	48,94	47,85	48,02	48,19	50,46
	Valencia	Salustiana	I	2-4	56,22	55,19	54,11	-	54,59

FRUTAS NO CÍTRICAS

PRODUCTO	MERCADO	VARIEDAD O TIPO	CAT.	CALIBRE mm.	DIA/MES				
					7/1	8/1	9/1	10/1	11/1
MANZANA	Lleida	Gala	I	70-80	53,51	50,80	53,33	53,66	53,92
	Lleida	Golden Delicious	I	70-80	56,08	56,59	54,55	56,40	56,24
	Lleida	Granny Smith	I	70-80	53,33	-	-	-	-
	Lleida	Red Delicious	I	70-80	56,84	57,80	56,33	57,46	56,79
PERA	Lleida	Blanquilla	I	55-60	63,73	64,50	63,61	63,67	63,80
	Lleida	Conferencia	I	60-65	75,48	77,88	78,70	77,95	78,22
	Lleida	Decana del Comicio	I	75-80	56,00	56,00	56,00	56,00	56,00
	Zaragoza	Blanquilla	I	55-60	-	-	-	62,05	61,64
	Zaragoza	Conferencia	I	60-65	-	-	71,18	-	-

I-5 PRECIOS EN MERCADOS REPRESENTATIVOS - FRUTAS Y HORTALIZAS
--

PRECIOS DE PRODUCTOS NACIONALES

Mercados representativos de producción

Rgtos. CE 2.200/96, 659/97 y 877/04

En Euros/ 100 kg., a salida agrupación de productores, envasado, sin incluir I.V.A.

HORTALIZAS

PRODUCTO	MERCADO	VARIEDAD O TIPO	CAT.	CALIBRE mm.	DIA/MES				
					7/1	8/1	9/1	10/1	11/1
BERENJENA	Almería	-	I	-	130,84	134,48	135,24	136,88	139,97
CALABACIN	Almería	-	I	140-210	118,01	127,83	129,20	133,33	135,26
CEBOLLA	Albacete	Amarilla	I	-	19,33	19,33	19,33	19,33	19,33
CHAMPIÑÓN	La Rioja	Cerrado	I	30-65	136,96	137,12	136,70	137,97	137,43
COLIFLOR	La Rioja	Coronada	I	160-200	26,08	26,08	26,08	24,54	24,54
JUDIA VERDE	Almería	Plana	I	-	245,89	-	254,87	-	257,49
	Granada	Plana	I	-	362,50	365,22	370,00	370,00	-
LECHUGA	Almería	Iceberg	I	400y+	108,54	-	100,58	-	99,35
	Murcia	Iceberg	I	400y+	68,50	68,50	68,50	68,50	68,50
PEPINO	Almería	Liso	I	-	77,19	79,24	86,10	91,08	93,34
PIMIENTO	Almería	Alargado verde	I	40y+	92,94	-	90,48	-	87,30
	Almería	Cuadrado color (rojo o amarillo)	I	70y+	106,37	-	96,33	-	95,66
	Murcia	Cuadrado color (rojo o amarillo)	I	70y+	144,00	144,00	144,00	144,00	144,00
	Murcia	Cuadrado verde	I	70y+	144,00	144,00	144,00	144,00	144,00
TOMATE	Almería	Racimo	I	-	78,14	82,13	71,72	63,54	77,15
	Almería	Redondo	I	57-82	79,82	77,78	73,32	69,48	68,66
	Granada	Cereza	I	-	226,00	225,45	214,50	209,55	-
	Murcia	Cereza	I	-	205,00	205,00	205,00	205,00	205,00
	Murcia	Racimo	I	-	110,00	110,00	110,00	110,00	110,00
	Murcia	Redondo	I	57-82	75,91	75,91	75,91	75,91	75,91
ZANAHORIA	Cádiz	-	I	-	49,00	49,00	49,00	49,00	49,00

I-6 PRECIOS EN MERCADOS REPRESENTATIVOS VACUNO Y OVINO

A) BOVINO

**1.- PRECIO MEDIO NACIONAL (EUROS/100 KG. CANAL) DE CANALES DE BOVINO PESADO
SEGÚN MODELO COMUNITARIO DE CLASIFICACIÓN (RGTO 295/96).**

CATEGORIA	CLASE DE CONFORMACIÓN Y DE ESTADO DE ENGRASAMIENTO	Semana 31/12-6/01 2008	Semana 7-13/01 2008	Variación
Categoría A: Canales de machos jóvenes sin castrar de menos de 2 años	Muy buena y poco cubierta (U-2)	332,45	336,26	3,82
	Muy buena y cubierta (U-3)	321,34	326,55	5,21
	Precio medio ponderado categoría U	325,45	330,14	4,70
	Buena y poco cubierta (R-2)	369,99	374,13	4,13
	Buena y cubierta (R-3)	306,76	308,24	1,48
	Precio medio ponderado categoría R	330,16	332,62	2,47
Categoría D: Canales de hembras que hayan parido	Menos buena y poco cubierta (O-2)	252,51	253,00	0,48
	Menos buena y cubierta (O-3)	280,77	282,99	2,22
	Precio medio ponderado categoría O	269,19	270,69	1,51
	Buena y cubierta (R-3)	197,47	193,96	-3,51
	Buena y grasa (R-4)	237,04	237,04	0,00
	Precio medio ponderado categoría R	207,36	204,73	-2,63
Categoría E Canales de otras hembras	Menos buena y poco cubierta (O-2)	171,85	178,00	6,16
	Menos buena y cubierta (O-3)	177,02	177,53	0,50
	Menos buena y grasa (O-4)	158,15	158,14	0,00
	Precio medio ponderado categoría O	171,29	172,56	1,28
	Mediocre y poco cubierta (P-2)	138,40	138,42	0,02
	Mediocre y cubierta (P-3)	153,21	153,21	0,00
Categoría E Canales de otras hembras	Precio medio ponderado categoría P	148,33	148,33	0,01
	Muy buena y poco cubierta (U-2)	341,20	341,91	0,72
	Muy buena y cubierta (U-3)	364,05	362,44	-1,62
	Precio medio ponderado categoría U	352,17	351,77	-0,40
	Buena y poco cubierta (R-2)	300,63	300,42	-0,21
	Buena y cubierta (R-3)	349,76	353,35	3,59
	Buena y grasa (R-4)	263,18	262,84	-0,34
Precio medio ponderado categoría R	316,30	317,53	1,22	
Categoría E Canales de otras hembras	Menos buena y poco cubierta (O-2)	273,84	275,63	1,79
	Menos buena y cubierta (O-3)	288,10	293,97	5,87
	Menos buena y grasa (O-4)	257,16	263,37	6,21
	Precio medio ponderado categoría O	279,16	282,84	3,68

I-6 PRECIOS EN MERCADOS REPRESENTATIVOS VACUNO Y OVINO

2.- PRECIO MEDIO NACIONAL DE OTROS ANIMALES DE LA ESPECIE BOVINA (RGTO 2273/02).

OTROS BOVINOS	Semana 31/12-6/01 2008	Semana 7-13/01 2008	Variación
Terneros machos de ocho días a cuatro semanas			
tipo frisón	123,59	111,09	-12,50
tipo cruzado	314,71	312,21	-2,50
<i>Media ponderada nacional (Euros\cabeza)</i>	219,15	211,65	-7,50
Bovinos ligeros entre seis y doce meses			
tipo cruzado	195,20	195,20	0,00
tipo país	129,27	129,27	0,00
<i>Media ponderada nacional (Euros\100 kg. vivo)</i>	172,12	172,12	0,00

***3.- PRECIO MEDIO NACIONAL DEL BOVINO (EUROS/100KG. VIVO)**

CATEGORÍAS	Semana 31/12-6/01 2008	Semana 7-13/01 2008	Variación
Machos hasta 480 kg. vivo	191,99	192,16	0,16
Machos de más de 480 kg. vivo	174,20	174,80	0,60
Hembras que hayan parido	86,08	85,42	-0,66
Otras hembras de hasta 380 kg. vivo	218,41	218,71	0,30
Otras hembras de más de 380 kg. vivo	201,00	201,62	0,62

**Precio de las diferentes categorías calculados según nueva metodología basada en el sexo del animal y en sus pesos.*

B) CORDEROS

1.- PRECIOS MEDIOS NACIONALES DE CANALES DE OVINO FRESCAS O REFRIGERADAS (RGTO 315/02).

CORDEROS I y II	Semana 31/12-6/01 2008	Semana 7-13/01 2008	Variación
Cordero I (12 a 13 Kg.\canal)	611,58	566,95	-44,63
Cordero II (13,1 a 16 Kg.\canal)	539,66	510,13	-29,53
<i>Media ponderada nacional (Euros\100 kg. canal)</i>	575,62	538,54	-37,08

2.- PRECIOS MEDIOS DE CANALES DE OVINO FRESCAS O REFRIGERADAS EN LOS MERCADOS NACIONALES REPRESENTATIVOS PARA LA C.E.

MERCADO REPRESENTATIVO	Semana 31/12-6/01 2008	Semana 7-13/01 2008	Variación
Barcelona	736,86	727,94	-8,92
Madrid	728,73	708,73	-20,00
Valencia	526,64	479,09	-47,55
Albacete	536,30	490,25	-46,05
Zaragoza	653,99	563,77	-90,22
Medina del Campo	518,33	498,33	-20,00
Talavera de la Reina	536,89	513,78	-23,11
Extremadura	547,48	498,60	-48,88
<i>Media ponderada nacional (Euros\100 kg. canal)</i>	593,85	553,28	-40,57

PRECIOS EN MERCADOS REPRESENTATIVOS - PRODUCTOS GANADEROS

D)-PORCINO
 Clasificación EUROP. R(CEE) 1572/95

Euros/100 kg canal

MERCADO REPRESENTATIVO	CLASE E		
	Semana 31/12-6/01 2008	Semana 7-13/01 2008	Variación
LONJAS			
Ebro	126,93	126,28	-0,65
Mercolleida	127,73	127,07	-0,66
Segovia	132,82	132,14	-0,68
Segura	130,91	130,24	-0,67
Silleda	126,16	126,16	0,00
Conjunto de Lonjas Media ponderada	128,61	128,04	-0,57
MATADEROS Media ponderada	131,92	130,70	-1,22
Media nacional	130,26	129,37	-0,89

MERCADO REPRESENTATIVO	CLASE U			CATEGORIA II		
	Semana 31/12-6/01 2008	Semana 7-13/01 2008	Variación	Semana 31/12-6/01 2008	Semana 7-13/01 2008	Variación
LONJAS						
Ebro	122,61	122,61	0,00	121,07	121,07	0,00
Mercolleida	123,38	123,38	0,00	121,84	121,84	0,00
Segovia	128,30	128,30	0,00	126,99	126,99	0,00
Segura	126,45	126,45	0,00	125,17	125,17	0,00
Silleda	121,87	122,50	0,63	122,92	122,92	0,00
Conjunto de Lonjas Media ponderada	124,23	124,32	0,09	123,13	123,13	0,00
MATADEROS Media ponderada	127,43	126,90	-0,52	123,88	123,52	-0,36
Media nacional	125,83	125,61	-0,22	123,50	123,32	-0,18

PRECIOS EN MERCADOS REPRESENTATIVOS - PRODUCTOS GANADEROS**E)- PORCINO PRECOZ**

Lechones, Otras calidades

Euros/100 kg vivo

LECHONES	Semana 31/12-6/01 2008	Semana 7-13/01 2008	Variación
Normal.Base 20 kg de peso.	150,55	142,05	-8,50
Lleida.Base 20 kg de peso.	130,00	130,00	0,00
Segovia . Base 20 kg de peso.	165,00	160,00	-5,00
CERDOS CEBADOS			
Categoría U.	96,89	96,72	-0,17
DESVIEJE			
Cerdas de desvieje.	39,19	39,19	0,00

F)- TRONCO IBERICO

Euros/100 kg vivo

LECHONES	Semana 31/12-6/01 2008	Semana 7-13/01 2008	Variación
Lechones (Base 23 kg)	136,09	118,67	-17,42
DESVIEJE			
Reproductores de desvieje	76,29	76,29	0,00
CEBADOS			
Marranillos, de 35 a 60 kg	123,48	123,17	-0,31
Primales, de 60 a 100 kg	176,77	170,68	-6,09
Cerdos cebados de pienso (extensivo)	146,71	139,20	-7,51
Cerdos cebados de bellota	251,28	244,65	-6,62

ISC



MINISTERIO
DE AGRICULTURA, PESCA
Y ALIMENTACIÓN

CENTRO DE PUBLICACIONES
Paseo de la Infanta Isabel, 1 - 28014 MADRID