

INFORME SEMANAL COYUNTURA

Precios según Reglamentación
Comunitaria

15 de abril de 2008



MINISTERIO
DE AGRICULTURA, PESCA
Y ALIMENTACIÓN

SUBSECRETARÍA

SECRETARÍA GENERAL TÉCNICA

S. G. Estadísticas

INFORME SEMANAL DE COYUNTURA

PRECIOS SEGÚN REGLAMENTACIÓN COMUNITARIA

ÍNDICE

PRECIOS EN MERCADOS A LA PRODUCCION	Pág.
1 Precios medios nacionales y gráficos.....	3 a 6
2 Precios en mercados representativos de cereales.....	7 a 9
3 Precios en mercados representativos de vino de mesa.....	10
4 Precios en mercados representativos de materias grasas.....	11
5 Precios en mercados representativos de frutas y hortalizas.....	12 y 13
5 Precios en mercados representativos de vacuno.....	14 y 15
6 Precios en mercados representativos de ovino.....	15
7 Precios en mercados representativos de porcino.....	16 y 17

I-1 PRECIOS MEDIOS NACIONALES

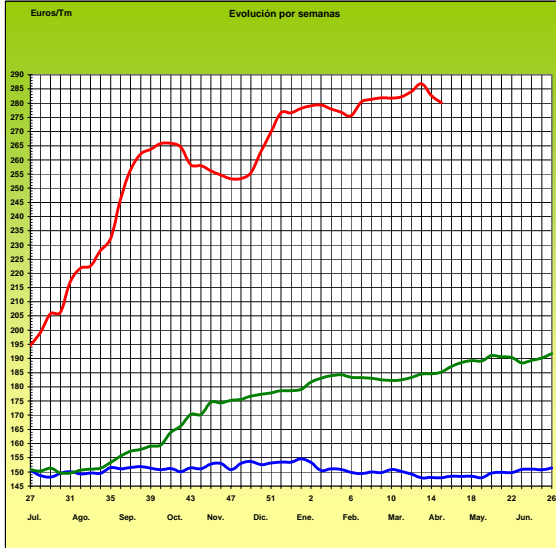
(EUROS/Unidad)

PRODUCTOS Y ESPECIFICACIONES	UNIDAD	POSICION COMERCIAL	Semana 31/03-6/04 2.008	Semana 7-13/04 2.008	Diferencia
Trigo blando panificable	Tonelada	Entrada industria transformadora	282,70	280,13	-2,57
Cebada pienso	Tonelada	Entrada industria transformadora	227,74	225,65	-2,09
Maíz grano	Tonelada	Entrada industria transformadora	219,41	220,55	1,14
Arroz cáscara	Tonelada	Salida almacén agricultor	320,08	320,08	0,00
Arroz blanco	Tonelada	Salida industria	531,69	542,69	11,00
Alfalfa	Tonelada	Sobre almacén	171,64	170,26	-1,38
Vino blanco mesa	Hgdo.	Salida bodega	2,86	2,85	-0,01
Vino tinto mesa Rgto.(C.E.) 1282/2001	Hgdo.	Salida bodega	2,98	3,00	0,02
Aceite de oliva virgen de 0,8 a 2º	100 Kg.	Salida almazara	253,03	252,30	-0,73
Aceite de oliva lampante, más de 2º Rgto.(C.E.) 1513/2001	100 Kg.	Salida almazara	246,39	245,89	-0,50
Patata	100 Kg.	Mercado zonas de producción	34,65	32,15	-2,50
Bovino vivo	100 Kg.vivo	Entrada matadero	177,40	177,70	0,30
Vacuno pesado (Categoría A,CI R) Rgto. (C.E.) 295/96	100 Kg.canal	Entrada matadero	329,45	328,08	-1,37
Corderos (9-19 kilos canal)	100 Kg.canal	Entrada matadero	457,21	447,99	-9,22
Corderos I y II Rgto. (C.E.) 2529/2001 y (C.E.) 315/2002	100 Kg.canal	Entrada matadero	446,39	435,54	-10,85
Porcino Clase E Rgto. (C.E.) 1572/95	100 Kg.canal	Entrada matadero	157,83	155,45	-2,38
Porcino Clase U	100 Kg.canal	Entrada matadero	154,37	152,66	-1,71
Porcino Cat. II	100 Kg.canal	Entrada matadero	152,20	150,48	-1,72
Pollo Media ponderada de las cotizaciones de las canales 83% y 65%	100 Kg.canal	Salida muelle matadero	177,78	181,14	3,36
Huevos - Clase L	Docena	Salida muelle centro de embalaje	0,86	0,86	0,00
Huevos - Clase M Rgto. (C.E.E.)1511/96 y (C.E.) 572/99	Docena	Salida muelle centro de embalaje	0,76	0,75	-0,01
Conejo (1,8-2,2 kilos, vivo)	100 Kg.vivo	Salida granja	189,56	189,59	0,03
Leche de vaca 3,7 % de materia grasa	100 Litros	Salida muelle industria o centro de recogida	45,65 (febr. 08)		

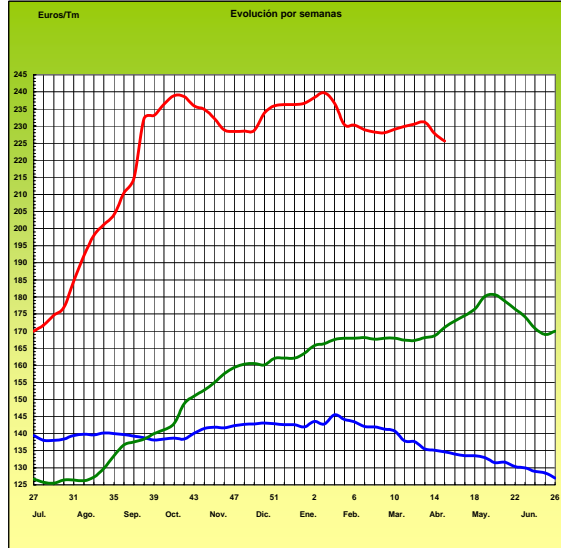
PRECIOS MEDIOS NACIONALES

— campaña 2005/06 — campaña 2006/07 — campaña 2007/08

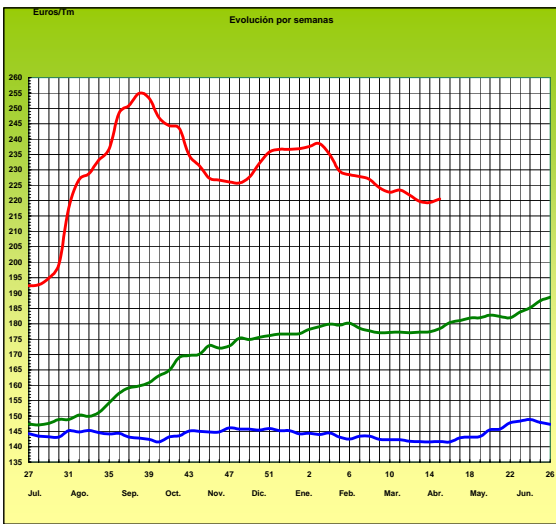
TRIGO BLANDO PANIFICABLE



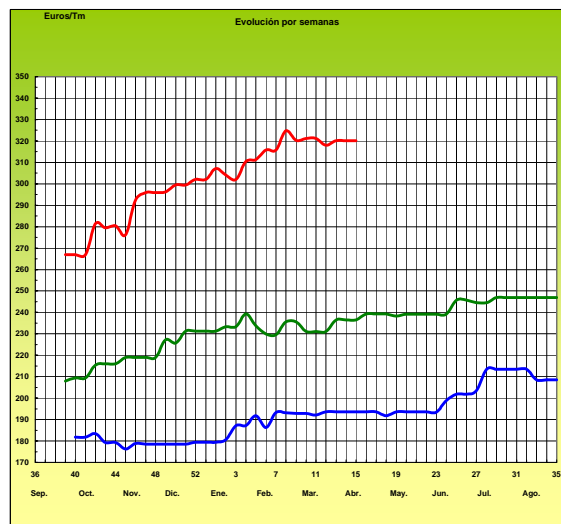
CEBADA



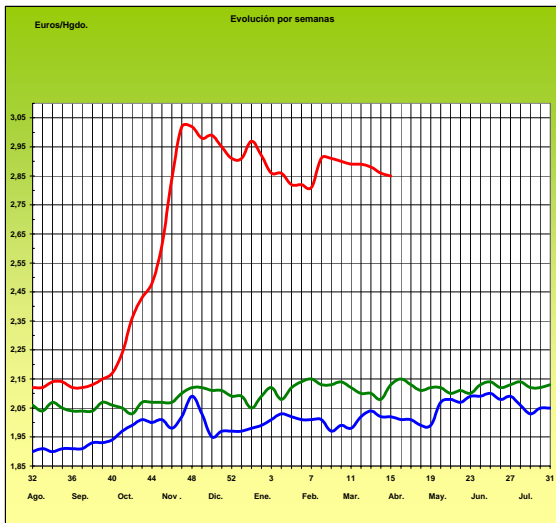
MAÍZ



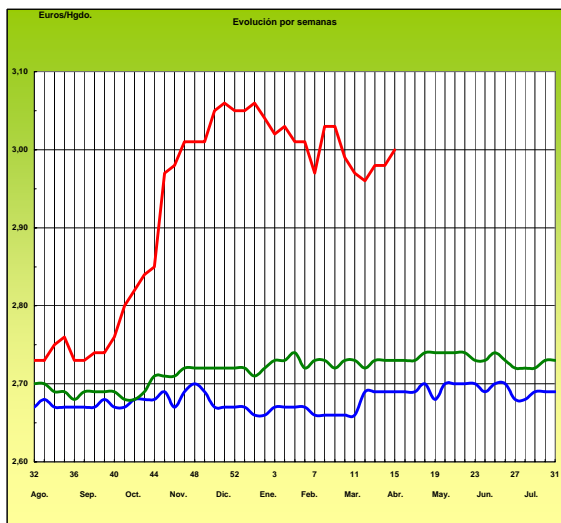
ARROZ CÁSCARA



VINO BLANCO DE MESA

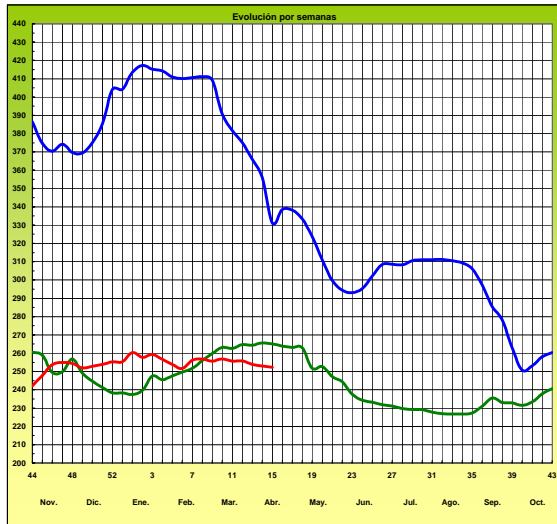


VINO TINTO DE MESA



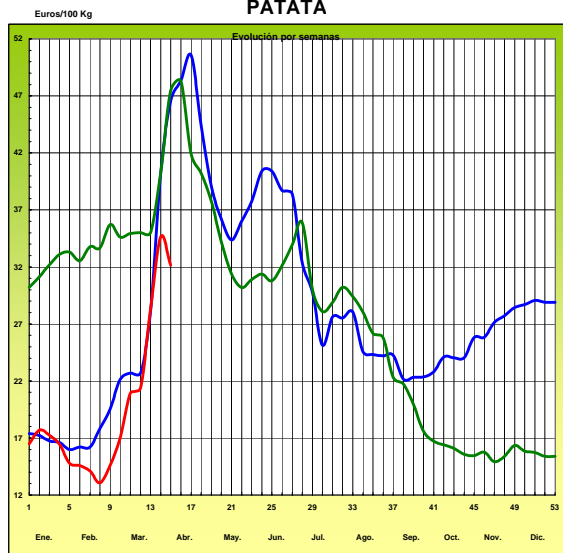
Euros/100 Kg

ACEITE DE OLIVA VIRGEN (Rgto. C.E. 1513/01)



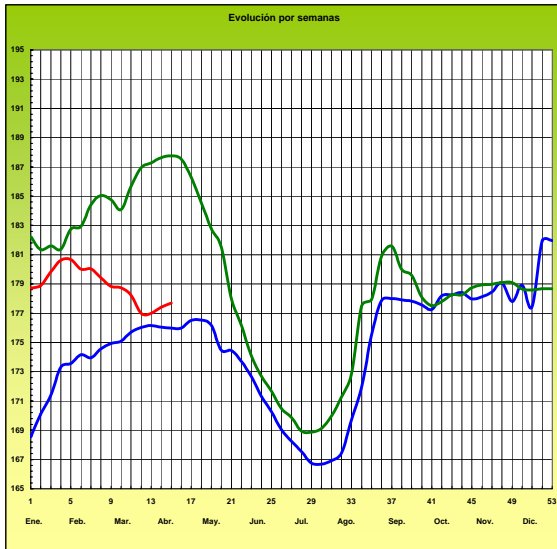
campaña 2005/06 campaña 2006/07 campaña 2007/08

PATATA



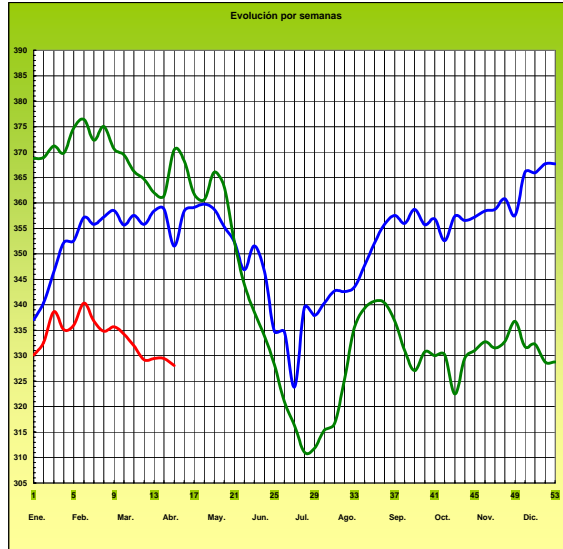
Euros/100 Kg vivo

VACUNO PESADO VIVO

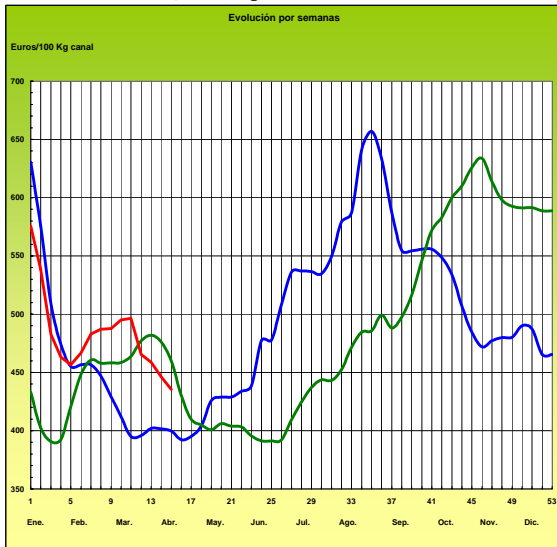


Euros/100 Kg canal

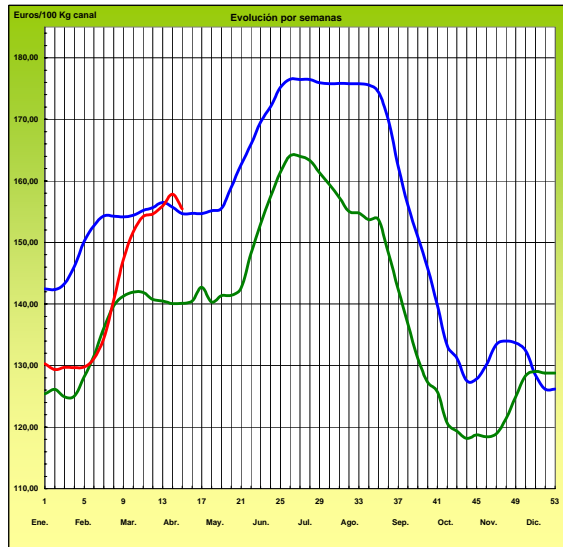
AÑOJO, Clase R Rgto. C.E. 295/96



CORDERO, 12-16 Kg/Canal Rgto. C.E.E. 1481/86 y 2617/97



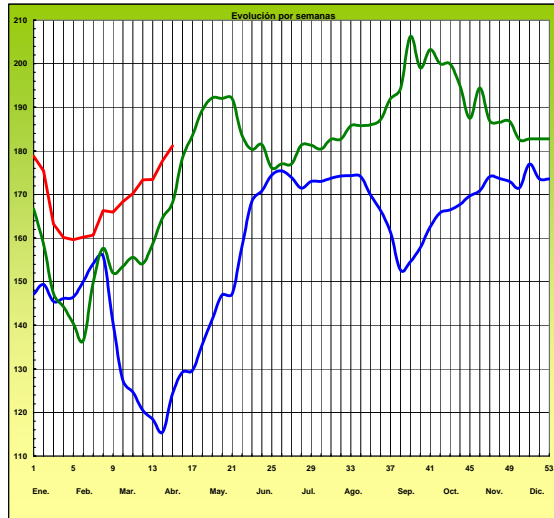
PORCINO Clase E Rgto. C.E.E. 1572/95



PRECIOS MEDIOS NACIONALES

Euros/100 Kg canal

POLLO Canales del 83% y 65% rdto.

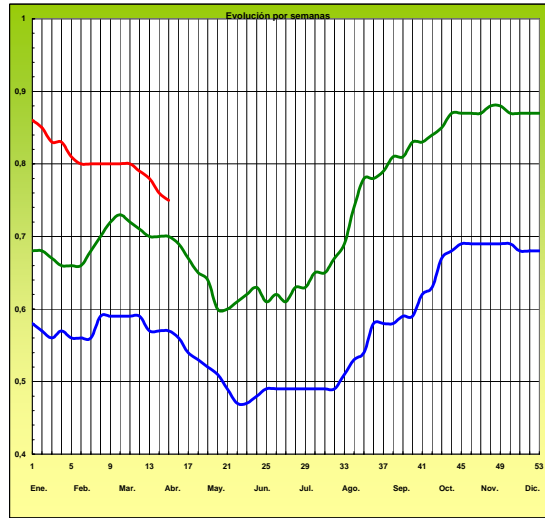


— 2006 — 2007 — 2008

-6-

Euros/Docena

HUEVOS Clase M Rgtos. C.E.E. 1511/96 y C.E. 572/99



I-2 PRECIOS EN MERCADOS REPRESENTATIVOS - CEREALES

Euros/Tm.

Trigos Rgto. CE 1784/03

Precios de comercio al por mayor. Mercancía nacional y/o importada, sobre vehículo en posición almacén

PRODUCTO	MERCADO REPRESENTATIVO	Semana 31/03-6/04 2008	Semana 7-13/04 2008	Variación
TRIGO BLANDO PANIFICABLE	Alava	240,00	234,00	-6,00
	Albacete	265,40	260,60	-4,80
	Avila	229,00	227,00	-2,00
	Barcelona	270,00	265,00	-5,00
	Burgos	238,43	234,09	-4,34
	Cadiz	270,00	262,50	-7,50
	Cantabria	237,00	232,00	-5,00
	Córdoba	325,00	316,67	-8,33
	Cuenca	265,40	260,60	-4,80
	Gerona	270,00	265,00	-5,00
	Huesca	245,60	241,00	-4,60
	León	236,00	234,00	-2,00
	Orense	250,00	250,00	0,00
	Palencia	232,34	227,84	-4,50
	Rioja	240,00	234,00	-6,00
	Salamanca	234,20	236,00	1,80
	Sevilla	301,55	302,33	0,78
	Soria	239,27	234,43	-4,84
	Tarragona	265,00	258,33	-6,67
	Teruel	250,00	241,50	-8,50
Valencia	250,00	244,00	-6,00	
Valladolid	233,63	232,49	-1,14	
Zamora	238,20	236,40	-1,80	
Zaragoza	252,20	256,20	4,00	
TRIGO DURO	Burgos	385,00	385,00	0,00
	Córdoba	485,00	473,33	-11,67
	Sevilla	488,51	476,76	-11,75
	Zamora	372,00	372,00	0,00
	Zaragoza	435,00	425,00	-10,00

I-2 PRECIOS EN MERCADOS REPRESENTATIVOS - CEREALES

Euros/Tm.
Cebada Rto. CE 1784/03
Precios de comercio al por mayor. Mercancía nacional y/o importada, sobre vehículo en posición almacén

PRODUCTO	MERCADO REPRESENTATIVO	Semana 31/03-6/04 2008	Semana 7-13/04 2008	Variación
CEBADA PIENSO	Alava	216,00	210,00	-6,00
	Albacete	215,60	211,60	-4,00
	Avila	211,00	208,00	-3,00
	Barcelona	230,00	228,00	-2,00
	Burgos	214,94	209,86	-5,08
	Cantabria	217,00	213,00	-4,00
	Ciudad Real	221,50	216,70	-4,80
	Coruña	225,00	220,00	-5,00
	Gerona	230,00	228,00	-2,00
	Granada	228,38	228,38	0,00
	Guadalajara	220,00	216,00	-4,00
	Huesca	214,90	211,70	-3,20
	Leon	216,00	211,00	-5,00
	Lerida	223,00	218,00	-5,00
	Murcia	225,00	221,00	-4,00
	Navarra	220,50	215,25	-5,25
	Orense	225,00	220,00	-5,00
	Palencia	210,00	206,80	-3,20
	Rioja	220,50	215,25	-5,25
	Salamanca	219,80	217,40	-2,40
	Segovia	206,80	206,00	-0,80
	Sevilla	236,94	232,14	-4,80
	Soria	214,59	209,79	-4,80
	Tarragona	228,00	223,67	-4,33
	Teruel	218,00	213,00	-5,00
	Toledo	225,70	220,90	-4,80
Valencia	215,00	210,00	-5,00	
Valladolid	212,55	210,15	-2,40	
Zaragoza	226,40	218,80	-7,60	
CEBADA MALTA	Burgos	262,22	258,11	-4,11
	Guadalajara	246,00	246,00	0,00
	Huesca	256,50	256,50	0,00
	Navarra	252,00	252,00	0,00
	Palencia	262,22	258,11	-4,11
	Segovia	255,00	255,00	0,00

I-2 PRECIOS EN MERCADOS REPRESENTATIVOS - CERALES
--

Euros/Tm.
Maíz Rgto. CE 1784/03
Arroz cáscara Rto. CE 1785/03

Precios de comercio al por mayor. Mercancía nacional y/o importada, sobre vehículo en posición almacén

PRODUCTO	MERCADO REPRESENTATIVO	Semana 31/03-6/04 2008	Semana 7-13/04 2008	Variación
MAIZ-GRANO	Albacete	211,30	213,70	2,40
	Asturias	225,00	222,00	-3,00
	Avila	221,00	220,00	-1,00
	Badajoz	208,85	208,85	0,00
	Barcelona	215,00	218,00	3,00
	Coruña	216,00	212,00	-4,00
	Gerona	215,00	218,00	3,00
	Huesca	213,60	213,20	-0,40
	León	215,00	215,00	0,00
	Lérida	212,00	215,00	3,00
	Madrid	234,00	234,00	0,00
	Murcia	210,00	212,00	2,00
	Navarra	217,00	217,00	0,00
	Pontevedra	216,00	212,00	-4,00
	Rioja	220,00	220,00	0,00
	Salamanca	222,60	221,50	-1,10
	Sevilla	216,47	216,47	0,00
	Tarragona	207,00	211,00	4,00
	Valencia	213,00	216,00	3,00
Valladolid	219,80	218,80	-1,00	
ARROZ CASCARA	Valencia Tipo Japónica(V.Bahía)	325,00	325,00	0,00
	Badajoz Tipo Japónica	314,50	314,50	0,00
	Tipo Indica	316,00	316,00	0,00
ARROZ BLANCO EXTRA	Tarragona	530,00	530,00	0,00
	Valencia	532,00	545,00	13,00

I-3 PRECIOS EN MERCADOS REPRESENTATIVOS - VINOS DE MESA
--

Reglamento C.E.1282/2001

**En Euros/Hgdo., salida bodega, a granel, pago al contado sin I.V.A.
Precios de vino tinto de mesa referidos al producto de 12 puntos de color**

PRODUCTO	MERCADO REPRESENTATIVO	Semana 31/03-6/04 2.008	Semana 7-13/04 2.008	Variación
VINO BLANCO DE MESA	Albacete	3,08	3,17	0,09
	Badajoz	2,67	2,67	0,00
	Ciudad Real	2,96	2,91	-0,05
	Cuenca	2,95	2,96	0,01
	Huelva	2,75	2,70	-0,05
	Toledo	2,83	2,83	0,00
VINO TINTO DE MESA	Albacete	3,11	3,17	0,07
	Ciudad Real	3,06	3,06	0,00
	Cuenca	3,03	3,03	0,00
	Madrid	3,08	3,09	0,01
	Murcia	2,88	2,85	-0,03
	Toledo	2,84	2,84	0,00
	Valencia	2,80	2,80	0,00

I-4 PRECIOS EN MERCADOS REPRESENTATIVOS DE ACEITES

Aceites. Precios sobre almazara, en Euros/100kgs., sin I.V.A. Rgto C.E2153/05 y Rgto C.E. 865/04

PRODUCTO Y ESPECIFICACIONES	MERCADO REPRESENTATIVO	Semana 31/3-6/04 2008	Semana 7-13/04 2008	Variación
ACEITE DE OLIVA VIRGEN EXTRA Menos de 0,8°	Jaén	255,43	255,43	0,00
	Córdoba	259,20	259,20	0,00
	Málaga	275,00	261,00	-14,00
	Sevilla	269,28	268,28	-1,00
	Tarragona	255,43	255,43	0,00
	Toledo	268,50	255,30	-13,20
ACEITE DE OLIVA VIRGEN De 0,8° a 2°	Jaén	252,43	252,43	0,00
	Badajoz	252,40	252,40	0,00
	Ciudad Real	243,70	233,75	-9,95
	Córdoba	253,20	253,20	0,00
	Granada	257,00	246,00	-11,00
	Sevilla	255,87	254,92	-0,95
	Tarragona	249,42	249,42	0,00
	Toledo	250,00	240,00	-10,00
ACEITE DE OLIVA LAMPANTE A partir de 2°	Jaén	246,42	246,42	0,00
	Badajoz	243,40	243,40	0,00
	Córdoba	250,20	250,20	0,00
	Málaga	244,00	239,00	-5,00
	Sevilla	244,01	244,00	-0,01
	Tarragona	234,40	231,39	-3,01
ACEITE DE OLIVA REFINADO	Jaén	252,43	252,43	0,00
	Córdoba	251,20	250,20	-1,00
	Sevilla	263,41	263,41	0,00
	Tarragona	258,44	255,43	-3,01
ACEITE DE ORUJO CRUDO 7° BASE10	Jaén	123,20	120,20	-3,00
	Córdoba	121,60	119,40	-2,20
	Tarragona	117,20	117,20	0,00
ACEITE DE ORUJO REFINADO WINTERIZADO	Jaén	180,30	177,30	-3,00
	Córdoba	179,70	177,40	-2,30
	Tarragona	180,30	180,30	0,00
ACEITE DE GIRASOL CRUDO	Córdoba	123,20	123,00	-0,20
ACEITE DE GIRASOL REFINADO	Córdoba	133,38	131,50	-1,88
	Sevilla			0,00
	Tarragona	135,23	135,23	0,00

I-5 PRECIOS EN MERCADOS REPRESENTATIVOS - FRUTAS Y HORTALIZAS

PRECIOS DE PRODUCTOS NACIONALES

Mercados representativos de producción

Rgtos. CE 2.200/96, 659/97 y 877/04

En Euros/ 100 kg., a salida agrupación de productores, envasado, sin incluir I.V.A.

CITRICOS

PRODUCTO	MERCADO	VARIEDAD O TIPO	CAT.	CALIBRE mm.	DIA/MES				
					7/4	8/4	9/4	10/4	11/4
LIMON	Alicante	-	I	1-3	87,02	87,02	87,02	87,02	87,02
	Murcia	-	I	1-3	105,00	105,00	105,00	105,00	105,00
NARANJA	Alicante	Navel Lane Late	I	2-4	51,02	51,53	49,88	50,93	-
	Sevilla	Navel Lane Late	I	2-4	53,33	-	-	53,33	-
	Sevilla	Valencia Late	I	2-4	56,00	56,00	-	-	-
	Valencia	Navel Lane Late	I	2-4	57,96	57,96	57,96	57,96	57,96
	Valencia	Valencia Late	I	2-4	-	62,84	62,84	62,84	62,84

FRUTAS NO CÍTRICAS

PRODUCTO	MERCADO	VARIEDAD O TIPO	CAT.	CALIBRE mm.	DIA/MES				
					7/4	8/4	9/4	10/4	11/4
AGUACATE	Granada	Hass	I	160-200	253,89	253,89	253,89	253,89	253,89
MANZANA	Girona	Fuji	I	70-80	52,12	52,12	52,12	52,12	52,12
	Girona	Golden Delicious	I	70-80	55,23	55,23	55,23	55,23	55,23
	Girona	Granny Smith	I	70-80	55,54	55,54	55,54	55,54	55,54
	Girona	Red Delicious	I	70-80	54,86	54,86	54,86	54,86	54,86
	Lleida	Fuji	I	70-80	52,54	53,00	53,00	-	53,00
	Lleida	Golden Delicious	I	70-80	54,02	-	54,38	-	54,51
	Lleida	Red Delicious	I	70-80	53,43	-	55,92	55,56	-
PERA	Lleida	Blanquilla	I	55-60	63,47	64,01	-	-	64,04
	Lleida	Conferencia	I	60-65	88,81	88,86	-	87,87	-
	Lleida	Decana del Comicio	I	75-80	53,00	53,00	53,00	-	-

I-5 PRECIOS EN MERCADOS REPRESENTATIVOS - FRUTAS Y HORTALIZAS

PRECIOS DE PRODUCTOS NACIONALES

Mercados representativos de producción

Rgtos. CE 2.200/96, 659/97 y 877/04

En Euros/ 100 kg., a salida agrupación de productores, envasado, sin incluir I.V.A.

HORTALIZAS

PRODUCTO	MERCADO	VARIEDAD O TIPO	CAT.	CALIBRE mm.	DIA/MES				
					7/4	8/4	9/4	10/4	11/4
AJO	Cuenca	Blanco	I	50-80	183,33	183,33	183,33	183,33	183,33
	Cuenca	Morado	I	50-80	207,50	207,50	207,50	207,50	207,50
BERENJENA	Almería	-	I	-	57,10	58,59	60,00	61,93	64,27
CALABACIN	Almería	-	I	140-210	45,57	45,25	45,56	46,46	46,28
CEBOLLA	Albacete	Amarilla	I	-	28,00	28,00	28,00	28,00	28,00
CHAMPIÑÓN	La Rioja	Cerrado	I	30-65	152,32	148,91	151,01	150,80	150,81
COLIFLOR	La Rioja	Coronada	I	160-200	30,65	30,65	30,68	30,65	30,65
FRESON	Huelva	-	I	-	137,78	147,78	160,00	160,00	-
JUDIA VERDE	Almería	Plana	I	-	236,96	220,68	211,76	198,61	187,93
LECHUGA	Almería	Iceberg	I	400y+	87,28	-	82,13	-	-
	Murcia	Iceberg	I	400y+	60,00	60,00	60,00	60,00	60,00
PEPINO	Almería	Liso	I	-	57,61	56,08	53,38	52,92	52,89
PIMIENTO	Almería	Alargado verde	I	40y+	-	-	-	165,00	145,00
	Almería	Cuadrado color (rojo o amarillo)	I	70y+	92,00	89,05	-	85,00	83,00
	Murcia	Cuadrado color (rojo o amarillo)	I	70y+	150,00	150,00	150,00	150,00	150,00
TOMATE	Almería	Racimo	I	-	-	46,82	47,90	46,25	45,40
	Almería	Redondo	I	57-82	56,47	58,00	60,29	62,67	65,38
	Granada	Cereza	I	-	160,97	160,83	158,71	158,57	-
	Murcia	Cereza	I	-	150,00	150,00	150,00	150,00	150,00
	Murcia	Racimo	I	-	62,50	62,50	62,50	62,50	62,50
	Murcia	Redondo	I	57-82	60,21	60,21	60,21	60,21	60,21
ZANAHORIA	Cádiz	-	I	-	47,67	47,67	47,67	47,67	47,67

I-6 PRECIOS EN MERCADOS REPRESENTATIVOS VACUNO Y OVINO

A) BOVINO

**1.- PRECIO MEDIO NACIONAL (EUROS)100 KG. CANAL) DE CANALES DE BOVINO PESADO
SEGÚN MODELO COMUNITARIO DE CLASIFICACIÓN (RGTO 295/96).**

CATEGORIA	CLASE DE CONFORMACION Y DE ESTADO DE ENGRASAMIENTO	Semana 31/03-6/04 2008	Semana 7-13/04 2008	Variación
Categoría A: Canales de machos jóvenes sin castrar de menos de 2 años	Muy buena y poco cubierta (U-2)	330,28	327,84	-2,43
	Muy buena y cubierta (U-3)	321,04	323,54	2,50
	Precio medio ponderado categoría U	324,45	325,13	0,68
	Buena y poco cubierta (R-2)	368,11	363,90	-4,21
	Buena y cubierta (R-3)	306,74	307,04	0,30
	Precio medio ponderado categoría R	329,45	328,08	-1,38
Categoría D: Canales de hembras que hayan parido	Menos buena y poco cubierta (O-2)	244,38	248,71	4,33
	Menos buena y cubierta (O-3)	291,62	283,81	-7,81
	Precio medio ponderado categoría O	272,25	269,42	-2,83
	Buena y cubierta (R-3)	204,97	203,03	-1,94
	Buena y grasa (R-4)	248,97	255,77	6,80
	Precio medio ponderado categoría R	215,97	216,22	0,25
Categoría E Canales de otras hembras	Menos buena y poco cubierta (O-2)	192,14	194,08	1,94
	Menos buena y cubierta (O-3)	188,13	186,66	-1,48
	Menos buena y grasa (O-4)	174,74	173,66	-1,07
	Precio medio ponderado categoría O	185,29	184,46	-0,83
	Mediocre y poco cubierta (P-2)	157,90	157,87	-0,03
	Mediocre y cubierta (P-3)	162,47	164,11	1,64
Precio medio ponderado categoría P	160,96	162,05	1,09	
Categoría E Canales de otras hembras	Muy buena y poco cubierta (U-2)	349,25	344,07	-5,17
	Muy buena y cubierta (U-3)	358,25	352,94	-5,31
	Precio medio ponderado categoría U	353,57	348,33	-5,24
	Buena y poco cubierta (R-2)	298,04	290,10	-7,93
	Buena y cubierta (R-3)	336,13	334,21	-1,92
	Buena y grasa (R-4)	269,54	269,79	0,24
Precio medio ponderado categoría R	310,23	305,24	-4,99	
Categoría E Canales de otras hembras	Menos buena y poco cubierta (O-2)	270,69	272,89	2,19
	Menos buena y cubierta (O-3)	292,94	294,36	1,42
	Menos buena y grasa (O-4)	281,41	281,40	-0,01
	Precio medio ponderado categoría O	280,47	282,24	1,78

I-6 PRECIOS EN MERCADOS REPRESENTATIVOS VACUNO Y OVINO

2.- PRECIO MEDIO NACIONAL DE OTROS ANIMALES DE LA ESPECIE BOVINA (RGTO 2273/02).

OTROS BOVINOS	Semana 31/03-6/04 2008	Semana 7-13/04 2008	Variación
Terneros machos de ocho días a cuatro semanas			
tipo frisón	107,84	109,35	1,51
tipo cruzado	295,71	300,97	5,26
<i>Media ponderada nacional (Euros\cabeza)</i>	201,78	205,16	3,38
Bovinos ligeros entre seis y doce meses			
tipo cruzado	188,35	189,80	1,45
tipo país	124,84	124,84	0,00
<i>Media ponderada nacional (Euros\100 kg. vivo)</i>	166,12	167,06	0,94

***3.- PRECIO MEDIO NACIONAL DEL BOVINO (EUROS/100KG. VIVO)**

VACUNO PESADO	Semana 31/03-6/04 2008	Semana 7-13/04 2008	Variación
Machos hasta 480 kg. vivo	191,75	192,13	0,38
Machos de más de 480 kg. vivo	173,87	174,28	0,41
Hembras que hayan parido	86,66	86,75	0,09
Otras hembras de hasta 380 kg. vivo	210,76	210,01	-0,75
Otras hembras de más de 380 kg. vivo	198,98	200,46	1,48

**Precio de las diferentes categorías calculados según nueva metodología basada en el sexo del animal y en sus pesos.*

B) CORDEROS

1.- PRECIOS MEDIOS NACIONALES DE CANALES DE OVINO FRESCAS O REFRIGERADAS (RGTO 315/02).

CORDEROS I y II	Semana 31/03-6/04 2008	Semana 7-13/04 2008	Variación
Cordero I (12 a 13 kg/ canal)	470,54	459,79	-10,75
Cordero II (13,1 a 16 kg /canal)	422,23	411,30	-10,93
<i>Media nacional</i>	446,39	435,54	-10,85

2.- PRECIOS MEDIOS DE CANALES DE OVINO FRESCAS O REFRIGERADAS EN LOS MERCADOS NACIONALES REPRESENTATIVOS PARA LA C.E.

MERCADO REPRESENTATIVO	Semana 31/03-6/04 2008	Semana 7-13/04 2008	Variación
Barcelona	543,34	542,94	-0,40
Madrid	555,27	555,27	0,00
Valencia	416,69	416,69	0,00
Albacete	434,38	439,40	5,02
Zaragoza	491,97	447,97	-44,00
Medina del Campo	398,33	398,33	0,00
Talavera de la Reina	450,17	430,17	-20,00
Extremadura	405,27	405,55	0,28
<i>Media ponderada nacional</i>	457,21	447,99	-9,22

PRECIOS EN MERCADOS REPRESENTATIVOS - PRODUCTOS GANADEROS

D)-PORCINO
 Clasificación EUROP. R(CEE) 1572/95

Euros/100 kg canal

MERCADO REPRESENTATIVO	CLASE E		
	LONJAS	Semana 31/03-6/04 2008	Semana 7-13/04 2008
Ebro	152,88	152,26	-0,62
Mercolleida	153,66	153,04	-0,62
Segovia	156,56	155,93	-0,64
Segura	156,81	156,17	-0,64
Silleda	157,98	157,98	0,00
Conjunto de Lonjas Media ponderada	155,06	154,52	-0,54
MATADEROS Media ponderada	160,60	156,37	-4,22
Media nacional	157,83	155,45	-2,38

MERCADO REPRESENTATIVO	CLASE U			CATEGORIA II		
	LONJAS	Semana 31/03-6/04 2008	Semana 7-13/04 2008	Variación	Semana 31/03-6/04 2008	Semana 7-13/04 2008
Ebro	149,53	149,53	0,00	147,99	147,99	0,00
Mercolleida	150,30	150,30	0,00	148,76	148,76	0,00
Segovia	153,14	153,14	0,00	151,83	151,83	0,00
Segura	153,38	153,38	0,00	152,10	152,10	0,00
Silleda	154,52	155,15	0,63	154,73	154,73	0,00
Conjunto de Lonjas Media ponderada	151,67	151,75	0,09	150,45	150,45	0,00
MATADEROS Media ponderada	157,08	153,57	-3,51	153,96	150,51	-3,45
Media nacional	154,37	152,66	-1,71	152,20	150,48	-1,72

PRECIOS EN MERCADOS REPRESENTATIVOS - PRODUCTOS GANADEROS**E)- PORCINO PRECOZ**

Lechones, Otras calidades

Euros/100 kg vivo

LECHONES	Semana 31/03-6/04 2008	Semana 7-13/04 2008	Variación
Normal.Base 20 kg de peso.	179,35	170,95	-8,40
Lleida.Base 20 kg de peso.	155,00	150,00	-5,00
Segovia . Base 20 kg de peso.	210,00	200,00	-10,00
CERDOS CEBADOS			
Categoría U.	118,87	117,55	-1,32
DESVIEJE			
Cerdas de desvieje.	52,34	53,19	0,85

F)- TRONCO IBERICO

Euros/100 kg vivo

LECHONES	Semana 31/03-6/04 2008	Semana 7-13/04 2008	Variación
Lechones (Base 23 kg)	163,86	148,64	-15,22
DESVIEJE			
Reproductores de desvieje	76,29	76,29	0,00
CEBADOS			
Marranillos, de 35 a 60 kg	175,21	162,97	-12,24
Primales, de 60 a 100 kg	0,00	0,00	0,00
Cerdos cebados de pienso (extensivo)	130,40	129,71	-0,70
Cerdos cebados de bellota	217,39	217,39	0,00

ISC



MINISTERIO
DE AGRICULTURA, PESCA
Y ALIMENTACIÓN

CENTRO DE PUBLICACIONES
Paseo de la Infanta Isabel, 1 - 28014 MADRID