

INFORME SEMANAL COYUNTURA

13 mayo 2008



MINISTERIO
DE MEDIO AMBIENTE
Y MEDIO RURAL Y MARINO

SUBSECRETARÍA

SECRETARÍA GENERAL TÉCNICA

INFORME SEMANAL DE COYUNTURA

PRECIOS SEGÚN REGLAMENTACIÓN COMUNITARIA

ÍNDICE

PRECIOS EN MERCADOS A LA PRODUCCION	Pág.
1 Precios medios nacionales y gráficos.....	3 a 6
2 Precios en mercados representativos de cereales.....	7 a 9
3 Precios en mercados representativos de vino de mesa.....	10
4 Precios en mercados representativos de materias grasas.....	11
5 Precios en mercados representativos de frutas y hortalizas.....	12 y 13
5 Precios en mercados representativos de vacuno.....	14 y 15
6 Precios en mercados representativos de ovino.....	15
7 Precios en mercados representativos de porcino.....	16 y 17

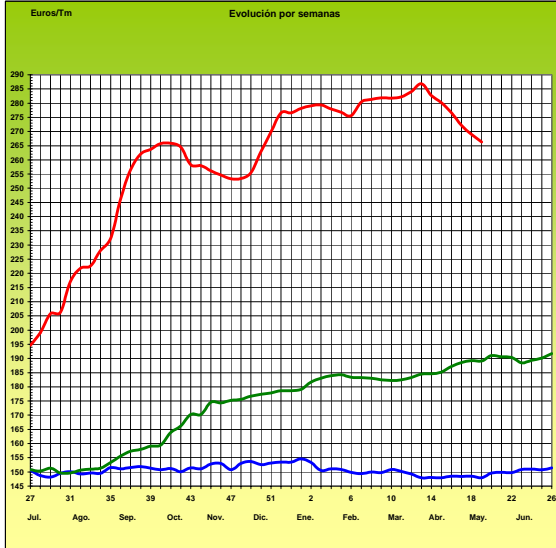
I-1 PRECIOS MEDIOS NACIONALES

(EUROS/Unidad)

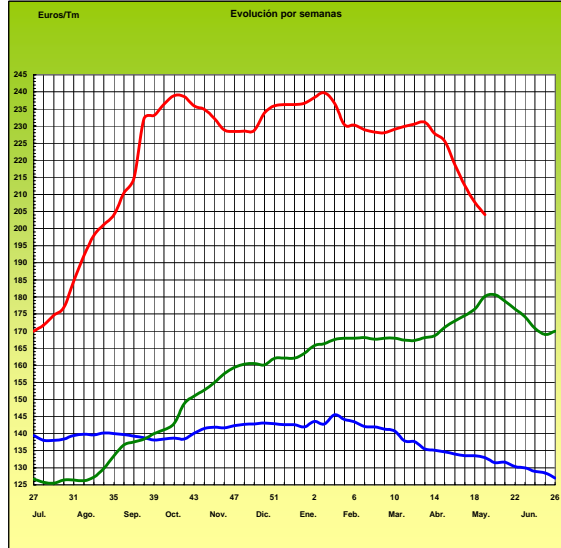
PRODUCTOS Y ESPECIFICACIONES	UNIDAD	POSICION COMERCIAL	Semana 28/04-4/05 2.008	Semana 5-11/05 2.008	Diferencia
Trigo blando panificable	Tonelada	Entrada industria transformadora	269,04	266,34	-2,70
Cebada pienso	Tonelada	Entrada industria transformadora	207,71	204,11	-3,60
Maíz grano	Tonelada	Entrada industria transformadora	210,96	209,85	-1,11
Arroz cáscara	Tonelada	Salida almacén agricultor	335,74	342,71	6,97
Arroz blanco	Tonelada	Salida industria	572,77	580,38	7,61
Alfalfa	Tonelada	Sobre almacén	170,34	181,47	11,13
Vino blanco mesa	Hgdo.	Salida bodega	2,86	2,83	-0,03
Vino tinto mesa Rgto.(C.E.) 1282/2001	Hgdo.	Salida bodega	3,00	2,98	-0,02
Aceite de oliva virgen de 0,8 a 2°	100 Kg.	Salida almazara	234,61	236,75	2,14
Aceite de oliva lampante, más de 2° Rgto.(C.E.) 1513/2001	100 Kg.	Salida almazara	230,31	230,14	-0,17
Patata	100 Kg.	Mercado zonas de producción	28,30	30,02	1,72
Bovino vivo	100 Kg.vivo	Entrada matadero	175,50	173,99	-1,51
Vacuno pesado (Categoría A,C1 R) Rgto. (C.E.) 295/96	100 Kg.canal	Entrada matadero	324,15	319,18	-4,97
Corderos (9-19 kilos canal)	100 Kg.canal	Entrada matadero	419,00	429,54	10,54
Corderos I y II Rgto. (C.E.) 2529/2001 y (C.E.) 315/2002	100 Kg.canal	Entrada matadero	409,21	415,69	6,48
Porcino Clase E Rgto. (C.E.) 1572/95	100 Kg.canal	Entrada matadero	148,65	149,12	0,47
Porcino Clase U	100 Kg.canal	Entrada matadero	145,58	145,85	0,27
Porcino Cat. II	100 Kg.canal	Entrada matadero	143,24	143,53	0,29
Pollo Media ponderada de las cotizaciones de las canales 83% y 65%	100 Kg.canal	Salida muelle matadero	181,55	178,24	-3,31
Huevos - Clase L	Docena	Salida muelle centro de embalaje	0,80	0,79	-0,01
Huevos - Clase M Rgto. (C.E.E.)1511/96 y (C.E.) 572/99	Docena	Salida muelle centro de embalaje	0,70	0,70	0,00
Conejo (1,8-2,2 kilos, vivo)	100 Kg.vivo	Salida granja	174,69	174,78	0,09
Leche de vaca 3,7 % de materia grasa	100 Litros	Salida muelle industria o centro de recogida	42,67 (marzo 08)		

PRECIOS MEDIOS NACIONALES

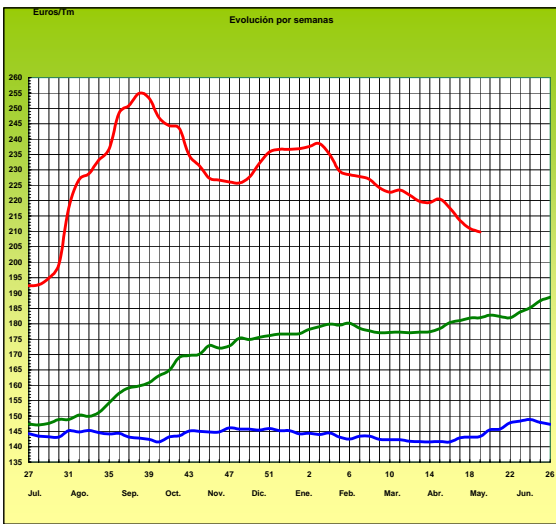
TRIGO BLANDO PANIFICABLE



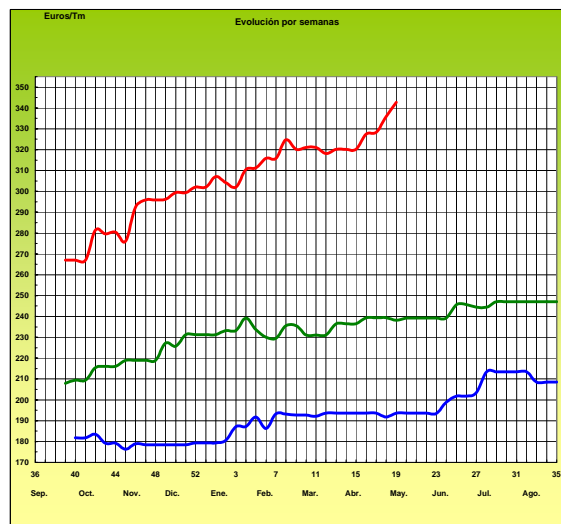
CEBADA



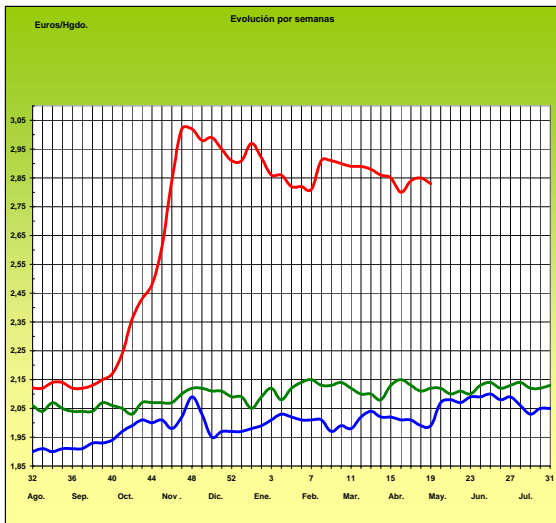
MAÍZ



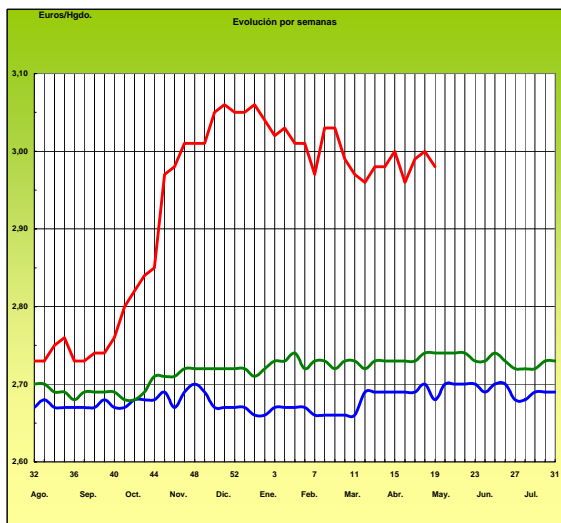
ARROZ CÁSCARA



VINO BLANCO DE MESA

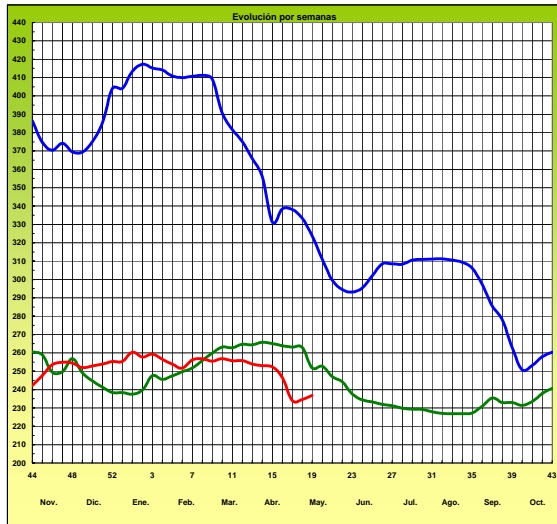


VINO TINTO DE MESA



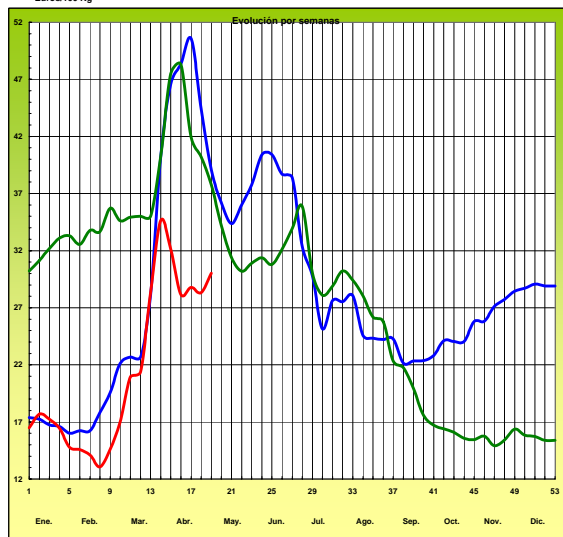
Euros/100 Kg

ACEITE DE OLIVA VIRGEN (Rgto. C.E. 1513/01)



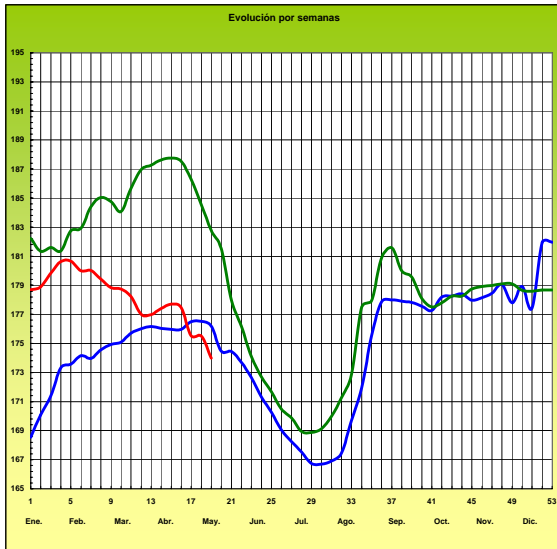
campaña 2005/06 campaña 2006/07 campaña 2007/08

PATATA



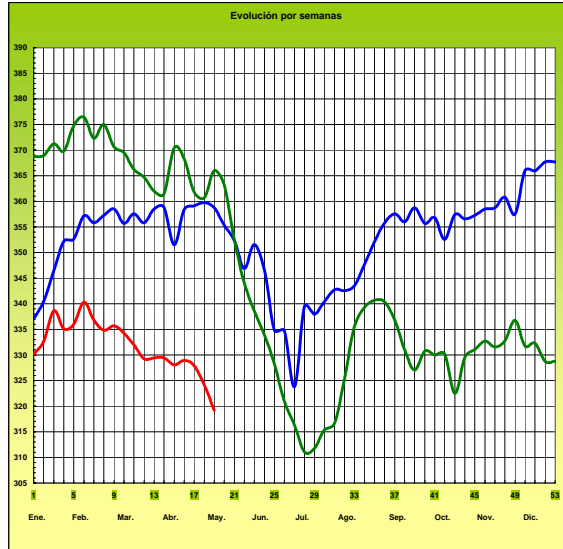
Euros/100 Kg vivo

VACUNO PESADO VIVO

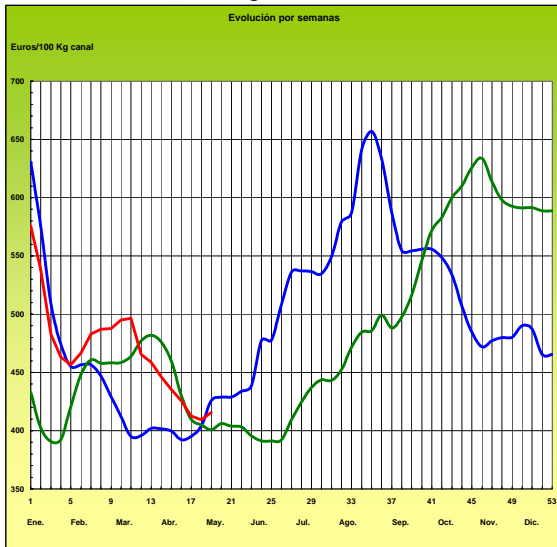


Euros/100 Kg canal

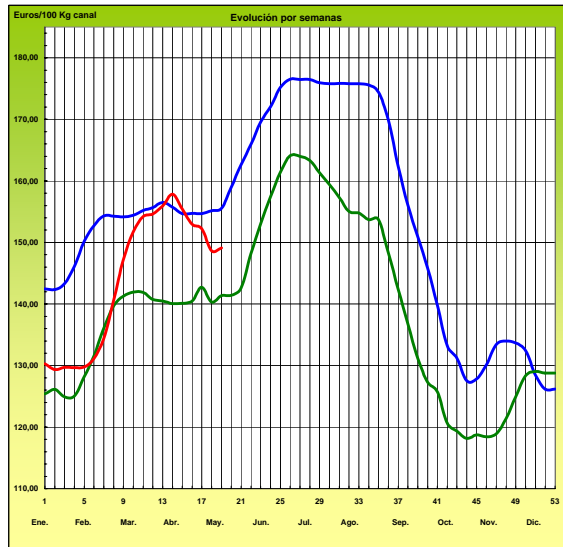
AÑOJO, Clase R Rgto. C.E. 295/96



CORDERO, 12-16 Kg/Canal Rgto. C.E.E. 1481/86 y 2617/97



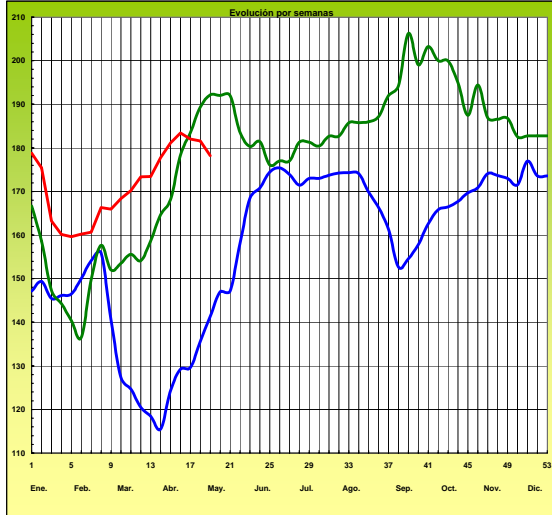
PORCINO Clase E Rgto. C.E.E. 1572/95



PRECIOS MEDIOS NACIONALES

Euros/100 Kg canal

POLLO Canales del 83% y 65% rdto.

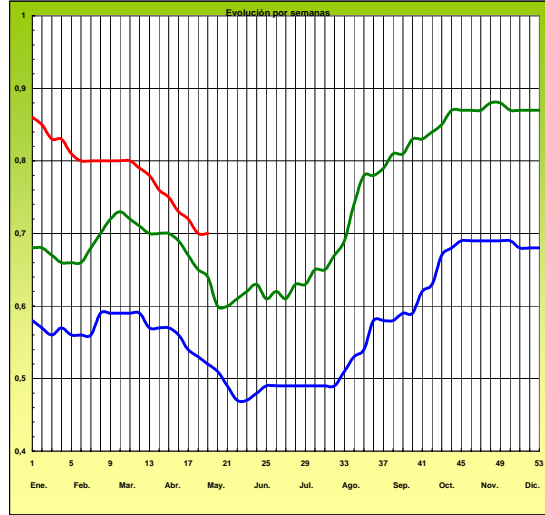


2006 2007 2008

-6-

Euros/Docena

HUEVOS Clase M Rgtos. C.E.E. 1511/96 y C.E. 572/99



I-2 PRECIOS EN MERCADOS REPRESENTATIVOS - CEREALES

Euros/Tm.

Trigos Rgto. CE 1784/03

Precios de comercio al por mayor. Mercancía nacional y/o importada, sobre vehículo en posición almacén

PRODUCTO	MERCADO REPRESENTATIVO	Semana 28/04-4/05 2008	Semana 5-11/05 2008	Variación
TRIGO BLANDO PANIFICABLE	Alava	216,00	210,00	-6,00
	Albacete	251,00	246,20	-4,80
	Avila	209,00	204,50	-4,50
	Barcelona	243,33	237,22	-6,11
	Burgos	216,71	209,02	-7,69
	Cadiz	250,00	242,50	-7,50
	Cantabria	219,00	219,00	0,00
	Córdoba	287,04	281,36	-5,68
	Cuenca	251,00	246,20	-4,80
	Gerona	240,00	232,50	-7,50
	Huesca	220,80	214,00	-6,80
	León	217,00	221,00	4,00
	Orense	230,00	228,00	-2,00
	Palencia	216,94	213,94	-3,00
	Rioja	216,00	210,00	-6,00
	Salamanca	221,60	215,10	-6,50
	Sevilla	281,43	262,76	-18,67
	Soria	217,54	209,32	-8,22
	Tarragona	234,07	224,54	-9,53
	Teruel	227,00	222,50	-4,50
Valencia	225,94	220,00	-5,94	
Valladolid	217,53	210,53	-7,00	
Zamora	222,15	221,65	-0,50	
Zaragoza	257,00	257,00	0,00	
TRIGO DURO	Burgos	380,00	355,60	-24,40
	Córdoba	438,02	429,01	-9,01
	Sevilla	434,61	420,50	-14,11
	Zamora	371,00	356,00	-15,00
	Zaragoza	385,00	372,50	-12,50

I-2 PRECIOS EN MERCADOS REPRESENTATIVOS - CEREALES

Euros/Tm.
Cebada Rto. CE 1784/03
Precios de comercio al por mayor. Mercancía nacional y/o importada, sobre vehículo en posición almacén

PRODUCTO	MERCADO REPRESENTATIVO	Semana 28/04-4/05 2008	Semana 5-11/05 2008	Variación
CEBADA PIENSO	Alava	195,00	190,50	-4,50
	Albacete	194,30	191,90	-2,40
	Avila	189,00	184,00	-5,00
	Barcelona	207,88	203,00	-4,88
	Burgos	197,17	189,74	-7,43
	Cantabria	196,00	196,00	0,00
	Ciudad Real	198,10	194,50	-3,60
	Coruña	206,00	201,00	-5,00
	Gerona	211,78	207,39	-4,39
	Granada	209,76	201,04	-8,72
	Guadalajara	199,50	195,00	-4,50
	Huesca	192,04	186,20	-5,84
	Leon	192,00	193,00	1,00
	Lerida	200,75	195,00	-5,75
	Murcia	208,00	203,00	-5,00
	Navarra	197,79	191,90	-5,89
	Orense	206,00	201,00	-5,00
	Palencia	191,00	191,00	0,00
	Rioja	197,79	191,90	-5,89
	Salamanca	196,70	190,90	-5,80
	Segovia	191,80	188,60	-3,20
	Sevilla	215,92	210,66	-5,26
	Soria	194,56	187,72	-6,84
	Tarragona	208,00	203,00	-5,00
	Teruel	197,88	195,00	-2,88
	Toledo	203,58	197,57	-6,01
	Valencia	198,66	192,32	-6,34
	Valladolid	192,69	187,29	-5,40
Zaragoza	197,09	191,00	-6,09	
CEBADA MALTA	Burgos	244,20	244,20	0,00
	Guadalajara	228,00	221,00	-7,00
	Huesca	256,50	256,50	0,00
	Navarra	241,00	230,50	-10,50
	Palencia	244,20	244,20	0,00
	Segovia	234,75	227,38	-7,37

I-2 PRECIOS EN MERCADOS REPRESENTATIVOS - CERALES
--

Euros/Tm.
Maíz Rgto. CE 1784/03
Arroz cáscara Rto. CE 1785/03

Precios de comercio al por mayor. Mercancía nacional y/o importada, sobre vehículo en posición almacén

PRODUCTO	MERCADO REPRESENTATIVO	Semana 28/04-4/05 2008	Semana 5-11/05 2008	Variación
MAIZ-GRANO	Albacete	207,00	207,00	0,00
	Asturias	220,00	216,00	-4,00
	Avila	214,00	212,00	-2,00
	Badajoz	201,67	205,00	3,33
	Barcelona	206,00	205,00	-1,00
	Coruña	210,00	210,00	0,00
	Gerona	206,00	205,00	-1,00
	Huesca	206,40	205,80	-0,60
	León	214,00	214,00	0,00
	Lérida	207,00	205,00	-2,00
	Madrid	230,00	230,00	0,00
	Murcia	208,00	208,00	0,00
	Navarra	216,00	210,00	-6,00
	Pontevedra	210,00	210,00	0,00
	Rioja	220,00	214,00	-6,00
	Salamanca	217,20	213,50	-3,70
	Sevilla	211,27	209,80	-1,47
	Tarragona	202,00	202,00	0,00
Valencia	208,00	207,00	-1,00	
Valladolid	213,40	211,80	-1,60	
ARROZ CASCARA	Valencia Tipo Japónica(V.Bahía)	351,00	346,00	-5,00
	Badajoz Tipo Japónica	317,50	317,50	0,00
	Tipo Indica	316,00	-	-
ARROZ BLANCO EXTRA	Tarragona	555,00	555,00	0,00
	Valencia	576,00	585,00	9,00

I-3 PRECIOS EN MERCADOS REPRESENTATIVOS - VINOS DE MESA
--

Reglamento C.E.1282/2001

**En Euros/Hgdo., salida bodega, a granel, pago al contado sin I.V.A.
Precios de vino tinto de mesa referidos al producto de 12 puntos de color**

PRODUCTO	MERCADO REPRESENTATIVO	Semana 28/04-4/05 2.008	Semana 5-11/05 2.008	Variación
VINO BLANCO DE MESA	Albacete	3,13	3,08	-0,05
	Badajoz	2,62	2,62	0,00
	Ciudad Real	2,94	2,94	0,00
	Cuenca	2,95	2,95	0,00
	Huelva	2,65	2,65	0,00
	Toledo	2,89	2,78	-0,11
VINO TINTO DE MESA	Albacete	3,16	3,08	-0,08
	Ciudad Real	3,10	3,10	0,00
	Cuenca	2,96	2,96	0,00
	Madrid	2,90	2,97	0,07
	Murcia	2,90	2,90	0,00
	Toledo	2,96	2,95	-0,01
	Valencia	2,80	2,80	0,00

I-4 PRECIOS EN MERCADOS REPRESENTATIVOS DE ACEITES

Aceites. Precios sobre almazara, en Euros/100kgs., sin I.V.A. Rgto C.E2153/05 y Rgto C.E. 865/04

PRODUCTO Y ESPECIFICACIONES	MERCADO REPRESENTATIVO	Semana 28/4-4/05 2008	Semana 5-11/05 2008	Variación
ACEITE DE OLIVA VIRGEN EXTRA Menos de 0,8°	Jaén	237,40	240,00	2,60
	Córdoba	235,20	239,70	4,50
	Málaga	244,00	252,00	8,00
	Sevilla	253,68	251,15	-2,53
	Tarragona	255,43	246,42	-9,02
	Toledo	252,00	246,00	-6,00
ACEITE DE OLIVA VIRGEN De 0,8° a 2°	Jaén	234,39	237,40	3,01
	Badajoz	234,40	234,40	0,00
	Ciudad Real	240,00	237,15	-2,85
	Córdoba	230,70	234,20	3,50
	Granada	246,00	249,00	3,00
	Sevilla	241,14	238,50	-2,64
	Tarragona	243,41	234,40	-9,01
	Toledo	243,00	235,50	-7,50
ACEITE DE OLIVA LAMPANTE A partir de 2°	Jaén	231,39	231,39	0,00
	Badajoz	223,90	223,90	0,00
	Córdoba	227,70	232,20	4,50
	Málaga	232,00	224,00	-8,00
	Sevilla	231,10	226,10	-5,00
	Tarragona	234,40	223,88	-10,52
ACEITE DE OLIVA REFINADO	Jaén	234,39	240,40	6,01
	Córdoba	230,70	236,70	6,00
	Sevilla	251,41	241,41	-10,00
	Tarragona	253,91	244,91	-9,00
ACEITE DE ORUJO CRUDO 7° BASE10	Jaén	114,19	114,19	0,00
	Córdoba	108,85	114,60	5,75
	Tarragona	126,21	123,21	-3,01
ACEITE DE ORUJO REFINADO WINTERIZADO	Jaén	168,28	171,29	3,01
	Córdoba	168,95	173,15	4,20
	Tarragona	186,31	183,31	-3,01
ACEITE DE GIRASOL CRUDO	Córdoba	125,00	125,00	0,00
ACEITE DE GIRASOL REFINADO	Córdoba	136,43	142,00	5,57
	Tarragona	132,22	141,24	9,01

I-5 PRECIOS EN MERCADOS REPRESENTATIVOS - FRUTAS Y HORTALIZAS

PRECIOS DE PRODUCTOS NACIONALES

Mercados representativos de producción

Rgts. CE 2.200/96, 659/97 y 877/04

En Euros/ 100 kg., a salida agrupación de productores, envasado, sin incluir I.V.A.

CITRICOS

PRODUCTO	MERCADO	VARIEDAD O TIPO	CAT.	CALIBRE mm.	DIA/MES				
					5/5	6/5	7/5	8/5	9/5
LIMON	Alicante	-	I	1-3	118,14	118,14	118,14	118,14	118,14
	Murcia	-	I	1-3	150,00	150,00	150,00	150,00	150,00
NARANJA	Alicante	Valencia Late	I	2-4	-	-	67,16	-	66,00
	Valencia	Navel Lane Late	I	2-4	64,67	64,67	64,67	-	64,67
	Valencia	Valencia Late	I	2-4	61,41	61,41	61,41	61,41	61,41

FRUTAS DE PEPITA

PRODUCTO	MERCADO	VARIEDAD O TIPO	CAT.	CALIBRE mm.	DIA/MES				
					5/5	6/5	7/5	8/5	9/5
MANZANA	Lleida	Golden Delicious	I	70-80	57,16	56,65	56,04	56,47	57,84
	Lleida	Red Delicious	I	70-80	53,55	54,41	54,05	55,60	55,97
PERA	Lleida	Blanquilla	I	55-60	61,48	61,86	61,57	61,86	61,46
	Lleida	Conferencia	I	60-65	91,52	91,18	93,25	92,49	93,25

FRUTAS DE HUESO

PRODUCTO	MERCADO	VARIEDAD O TIPO	CAT.	CALIBRE mm.	DIA/MES				
					26/9	26/9	26/9	26/9	26/9
AGUACATE	Granada	Hass	I	160-200	270,56	270,56	270,56	270,56	270,56
ALBARICOQUE	Murcia	-	I	45-50	153,79	153,79	153,79	153,79	153,79
MELOCOTON	Murcia	Carne amarilla	I	A/B	140,00	140,00	140,00	140,00	140,00

I-5 PRECIOS EN MERCADOS REPRESENTATIVOS - FRUTAS Y HORTALIZAS

PRECIOS DE PRODUCTOS NACIONALES

Mercados representativos de producción

Rgtos. CE 2.200/96, 659/97 y 877/04

En Euros/ 100 kg., a salida agrupación de productores, envasado, sin incluir I.V.A.

HORTALIZAS

PRODUCTO	MERCADO	VARIEDAD O TIPO	CAT.	CALIBRE mm.	DIA/MES				
					5/5	6/5	7/5	8/5	9/5
AJO	Cuenca	Blanco	I	50-80	183,33	183,33	183,33	183,33	183,33
	Cuenca	Morado	I	50-80	208,75	208,75	208,75	208,75	208,75
BERENJENA	Almería	-	I	-	60,00	58,73	60,32	58,82	57,78
CALABACIN	Almería	-	I	140-210	54,29	52,29	52,29	48,24	47,00
CHAMPIÑÓN	La Rioja	Cerrado	I	30-65	149,13	149,08	150,08	148,86	148,71
COLIFLOR	La Rioja	Coronada	I	160-200	32,17	32,17	32,17	-	-
FRESON	Huelva	-	I	-	162,09	169,41	167,37	171,58	-
JUDIA VERDE	Almería	Plana	I	-	122,39	120,00	116,53	118,00	115,00
LECHUGA	Almería	Iceberg	I	400y+	155,64	-	156,37	-	155,79
	Murcia	Iceberg	I	400y+	145,00	145,00	145,00	145,00	145,00
MELON	Almería	Amarillo	I	-	80,00	-	-	-	82,00
	Almería	Globo Galia	I	-	85,00	80,91	81,00	77,00	80,00
	Almería	Piel de Sapo	I	-	80,00	-	75,29	-	75,29
PEPINO	Almería	Liso	I	-	38,51	39,50	39,35	40,40	40,58
PIMIENTO	Almería	Alargado verde	I	40y+	109,80	-	107,14	-	-
	Almería	Cuadrado color (rojo o amarillo)	I	70y+	-	-	185,88	-	-
	Murcia	Cuadrado color (rojo o amarillo)	I	70y+	233,00	233,00	233,00	233,00	233,00
	Murcia	Cuadrado verde	I	70y+	101,50	101,50	101,50	101,50	101,50
SANDIA	Almería	Con pepita	I	-	41,97	43,53	43,62	44,16	46,76
TOMATE	Almería	Racimo	I	-	62,00	59,33	59,10	56,15	56,93
	Almería	Redondo	I	57-82	69,75	65,17	63,99	58,50	57,48
	Granada	Cereza	I	-	157,27	152,97	148,79	144,50	-
	Murcia	Cereza	I	-	225,00	225,00	225,00	225,00	225,00
	Murcia	Racimo	I	-	89,50	89,50	89,50	89,50	89,50
	Murcia	Redondo	I	57-82	75,71	75,71	75,71	75,71	75,71
ZANAHORIA	Cádiz	-	I	-	49,00	49,00	49,00	49,00	49,00

I-6 PRECIOS EN MERCADOS REPRESENTATIVOS VACUNO Y OVINO

A) BOVINO

**1.- PRECIO MEDIO NACIONAL (EUROS)100 KG. CANAL) DE CANALES DE BOVINO PESADO
SEGÚN MODELO COMUNITARIO DE CLASIFICACIÓN (RGTO 295/96).**

CATEGORIA	CLASE DE CONFORMACION Y DE ESTADO DE ENGRASAMIENTO	Semana 28/04-4/05 2008	Semana 5-11/05 2008	Variación
Categoría A: Canales de machos jóvenes sin castrar de menos de 2 años	Muy buena y poco cubierta (U-2)	327,58	322,11	-5,47
	Muy buena y cubierta (U-3)	320,95	318,10	-2,84
	Precio medio ponderado categoría U	323,40	319,59	-3,82
	Buena y poco cubierta (R-2)	359,74	351,75	-7,99
	Buena y cubierta (R-3)	303,25	300,06	-3,19
	Precio medio ponderado categoría R	324,15	319,18	-4,97
Categoría D: Canales de hembras que hayan parido	Menos buena y poco cubierta (O-2)	247,76	245,23	-2,53
	Menos buena y cubierta (O-3)	291,77	287,18	-4,59
	Precio medio ponderado categoría O	273,73	269,98	-3,75
	Buena y cubierta (R-3)	206,85	209,92	3,07
	Buena y grasa (R-4)	255,77	259,48	3,71
	Precio medio ponderado categoría R	219,08	222,31	3,23
Categoría E Canales de otras hembras	Menos buena y poco cubierta (O-2)	194,90	185,99	-8,90
	Menos buena y cubierta (O-3)	189,15	189,78	0,63
	Menos buena y grasa (O-4)	173,63	175,10	1,48
	Precio medio ponderado categoría O	186,03	185,36	-0,67
	Mediocre y poco cubierta (P-2)	157,24	157,98	0,74
	Mediocre y cubierta (P-3)	172,73	172,20	-0,53
Precio medio ponderado categoría P	167,62	167,51	-0,11	
Categoría E Canales de otras hembras	Muy buena y poco cubierta (U-2)	338,92	331,95	-6,97
	Muy buena y cubierta (U-3)	351,29	343,85	-7,44
	Precio medio ponderado categoría U	344,86	337,66	-7,19
	Buena y poco cubierta (R-2)	285,51	284,05	-1,46
	Buena y cubierta (R-3)	327,47	321,14	-6,33
	Buena y grasa (R-4)	266,22	262,80	-3,43
Precio medio ponderado categoría R	299,91	296,45	-3,47	
Categoría E Canales de otras hembras	Menos buena y poco cubierta (O-2)	283,06	282,68	-0,37
	Menos buena y cubierta (O-3)	287,00	281,85	-5,15
	Menos buena y grasa (O-4)	274,60	274,26	-0,34
	Precio medio ponderado categoría O	284,37	282,00	-2,38

I-6 PRECIOS EN MERCADOS REPRESENTATIVOS VACUNO Y OVINO

2.- PRECIO MEDIO NACIONAL DEL BOVINO (EUROS/100KG. VIVO)

BOVINO VIVO	Semana 28/04-4/05 2008	Semana 5-11/05 2008	Variación
Machos hasta 480 kg. vivo	190,78	189,90	-0,88
Machos de más de 480 kg. vivo	172,89	172,55	-0,34
Hembras que hayan parido	86,27	86,57	0,31
Otras hembras de hasta 380 kg. vivo	206,53	203,27	-3,26
Otras hembras de más de 380 kg. vivo	196,95	193,95	-3,00

**3.- PRECIO MEDIO NACIONAL DE OTROS
ANIMALES DE LA ESPECIE BOVINA (RGTO 2273/02).**

OTROS BOVINOS	Semana 28/04-4/05 2008	Semana 5-11/05 2008	Variación
Terneros machos de ocho días a cuatro semanas			
tipo frisón	111,59	110,09	-1,50
tipo cruzado	282,60	279,95	-2,65
<i>Media ponderada nacional (Euros\cabeza)</i>	197,10	195,02	-2,08
Bovinos ligeros entre seis y doce meses			
tipo cruzado	188,47	188,47	0,00
tipo país	124,96	124,96	0,00
<i>Media ponderada nacional (Euros\100 kg. vivo)</i>	166,24	166,24	0,00

B) CORDEROS

**1.- PRECIOS MEDIOS NACIONALES DE CANALES
DE OVINO FRESCAS O REFRIGERADAS (RGTO 315/02).**

CORDEROS I y II	Semana 28/04-4/05 2008	Semana 5-11/05 2008	Variación
Cordero I (12 a 13 kg/ canal)	430,48	437,68	7,20
Cordero II (13,1 a 16 kg /canal)	387,95	393,50	5,55
<i>Media nacional</i>	409,21	415,59	6,38

**2.- PRECIOS MEDIOS DE CANALES DE OVINO FRESCAS O REFRIGERADAS
EN LOS MERCADOS NACIONALES REPRESENTATIVOS PARA LA C.E.**

MERCADO REPRESENTATIVO	Semana 28/04-4/05 2008	Semana 5-11/05 2008	Variación
Barcelona	470,34	470,34	0,00
Madrid	525,27	525,27	0,00
Valencia	390,14	390,14	0,00
Albacete	409,85	409,85	0,00
Zaragoza	423,97	423,97	0,00
Medina del Campo	418,33	458,33	40,00
Talavera de la Reina	403,44	403,44	0,00
Extremadura	358,85	383,55	24,70
<i>Media ponderada nacional</i>	419,00	429,54	10,54

PRECIOS EN MERCADOS REPRESENTATIVOS - PRODUCTOS GANADEROS

D)-PORCINO
 Clasificación EUROP. R(CEE) 1572/95

Euros/100 kg canal

MERCADO REPRESENTATIVO	CLASE E		
	LONJAS	Semana 28/04-4/05 2008	Semana 5-11/05 2008
Ebro	145,48	145,67	0,20
Mercolleida	146,26	146,46	0,20
Segovia	149,69	149,89	0,20
Segura	149,41	149,61	0,20
Silleda	148,89	148,89	0,00
Conjunto de Lonjas Media ponderada	147,50	147,67	0,17
MATADEROS Media ponderada	149,80	150,58	0,79
Media nacional	148,65	149,12	0,48

MERCADO REPRESENTATIVO	CLASE U			CATEGORIA II		
	LONJAS	Semana 28/04-4/05 2008	Semana 5-11/05 2008	Variación	Semana 28/04-4/05 2008	Semana 5-11/05 2008
Ebro	142,48	142,48	0,00	140,94	140,94	0,00
Mercolleida	143,25	143,25	0,00	141,71	141,71	0,00
Segovia	146,60	146,60	0,00	145,30	145,30	0,00
Segura	146,33	146,33	0,00	145,04	145,04	0,00
Silleda	145,82	145,62	-0,20	145,64	145,64	0,00
Conjunto de Lonjas Media ponderada	144,46	144,43	-0,03	143,18	143,18	0,00
MATADEROS Media ponderada	146,71	147,28	0,57	143,30	143,88	0,59
Media nacional	145,58	145,85	0,27	143,24	143,53	0,29

PRECIOS EN MERCADOS REPRESENTATIVOS - PRODUCTOS GANADEROS**E)- PORCINO PRECOZ**

Lechones, Otras calidades

Euros/100 kg vivo

LECHONES	Semana 28/04-4/05 2008	Semana 5-11/05 2008	Variación
Normal.Base 20 kg de peso.	118,55	113,65	-4,90
Lleida.Base 20 kg de peso.	95,00	95,00	0,00
Segovia . Base 20 kg de peso.	150,00	130,00	-20,00
CERDOS CEBADOS			
Categoría U.	112,10	112,31	0,21
DESVIEJE			
Cerdas de desvieje.	51,18	52,42	1,24

F)- TRONCO IBERICO

Euros/100 kg vivo

LECHONES	Semana 28/04-4/05 2008	Semana 5-11/05 2008	Variación
Lechones (Base 23 kg)	104,26	3481,52	3.377,26
DESVIEJE			
Reproductores de desvieje	63,22	63,22	0,00
CEBADOS			
Marranillos, de 35 a 60 kg	118,05	111,26	-6,79
Primales, de 60 a 100 kg	S/COT	S/COT	-----
Cerdos cebados de pienso (extensivo)	123,02	116,53	-6,49
Cerdos cebados de bellota	S/COT	S/COT	-----

IS



MINISTERIO
DE MEDIO AMBIENTE
Y MEDIO RURAL Y MARINO

SUBSECRETARÍA

SECRETARÍA GENERAL TÉCNICA

CENTRO DE PUBLICACIONES
Paseo de la Infanta Isabel, 1 - 28014 MADRID