

INFORME SEMANAL COYUNTURA

10 junio 2008



MINISTERIO
DE MEDIO AMBIENTE
Y MEDIO RURAL Y MARINO

SUBSECRETARÍA

SECRETARÍA GENERAL TÉCNICA

INFORME SEMANAL DE COYUNTURA

PRECIOS SEGÚN REGLAMENTACIÓN COMUNITARIA

ÍNDICE

PRECIOS EN MERCADOS A LA PRODUCCION	Pág.
1 Precios medios nacionales y gráficos.....	3 a 6
2 Precios en mercados representativos de cereales.....	7 a 9
3 Precios en mercados representativos de vino de mesa.....	10
4 Precios en mercados representativos de materias grasas.....	11
5 Precios en mercados representativos de frutas y hortalizas.....	12 y 13
5 Precios en mercados representativos de vacuno.....	14 y 15
6 Precios en mercados representativos de ovino.....	15
7 Precios en mercados representativos de porcino.....	16 y 17

I-1 PRECIOS MEDIOS NACIONALES

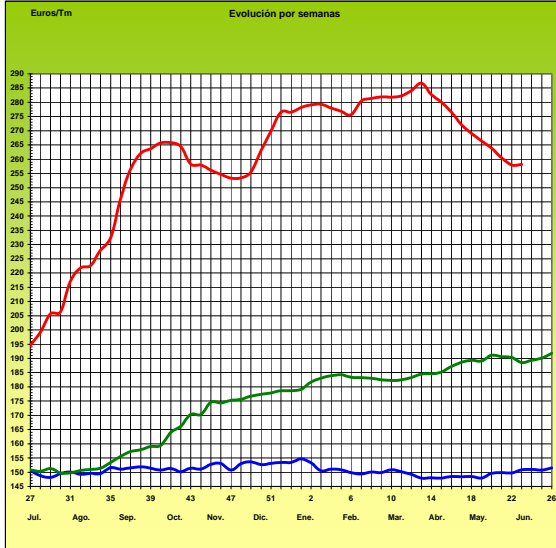
(EUROS/Unidad)

PRODUCTOS Y ESPECIFICACIONES	UNIDAD	POSICION COMERCIAL	Semana 26/05-1/06 2.008	Semana 2-8/06 2.008	Diferencia
Trigo blando panificable	Tonelada	Entrada industria transformadora	257,97	258,20	0,23
Cebada pienso	Tonelada	Entrada industria transformadora	204,34	205,31	0,97
Maíz grano	Tonelada	Entrada industria transformadora	210,54	213,02	2,48
Arroz cáscara	Tonelada	Salida almacén agricultor	361,00	361,00	0,00
Arroz blanco	Tonelada	Salida industria	569,38	589,69	20,31
Alfalfa	Tonelada	Sobre almacén	176,62	180,67	4,05
Vino blanco mesa	Hgdo.	Salida bodega	2,85	2,83	-0,02
Vino tinto mesa Rgto.(C.E.) 1282/2001	Hgdo.	Salida bodega	2,95	2,93	-0,02
Aceite de oliva virgen de 0,8 a 2º	100 Kg.	Salida almazara	231,66	230,48	-1,18
Aceite de oliva lampante, más de 2º Rgto.(C.E.) 1513/2001	100 Kg.	Salida almazara	223,84	225,47	1,63
Patata	100 Kg.	Mercado zonas de producción	35,88	34,62	-1,26
Bovino vivo	100 Kg.vivo	Entrada matadero	171,45	171,15	-0,30
Vacuno pesado (Categoría A,C1 R) Rgto. (C.E.) 295/96	100 Kg.canal	Entrada matadero	313,61	315,70	2,09
Corderos (9-19 kilos canal)	100 Kg.canal	Entrada matadero	449,73	449,74	0,01
Corderos I y II Rgto. (C.E.) 2529/2001 y (C.E.) 315/2002	100 Kg.canal	Entrada matadero	437,11	437,87	0,76
Porcino Clase E Rgto. (C.E.) 1572/95	100 Kg.canal	Entrada matadero	157,56	162,24	4,68
Porcino Clase U	100 Kg.canal	Entrada matadero	154,74	160,04	5,30
Porcino Cat. II	100 Kg.canal	Entrada matadero	152,60	157,50	4,90
Pollo Media ponderada de las cotizaciones de las canales 83% y 65%	100 Kg.canal	Salida muelle matadero	163,19	159,84	-3,35
Huevos - Clase L	Docena	Salida muelle centro de embalaje	0,78	0,78	0,00
Huevos - Clase M Rgto. (C.E.E.)1511/96 y (C.E.) 572/99	Docena	Salida muelle centro de embalaje	0,67	0,67	0,00
Conejo (1,8-2,2 kilos, vivo)	100 Kg.vivo	Salida granja	164,95	164,95	0,00
Leche de vaca 3,7 % de materia grasa	100 Litros	Salida muelle industria o centro de recogida	40,79 (abril 08)		

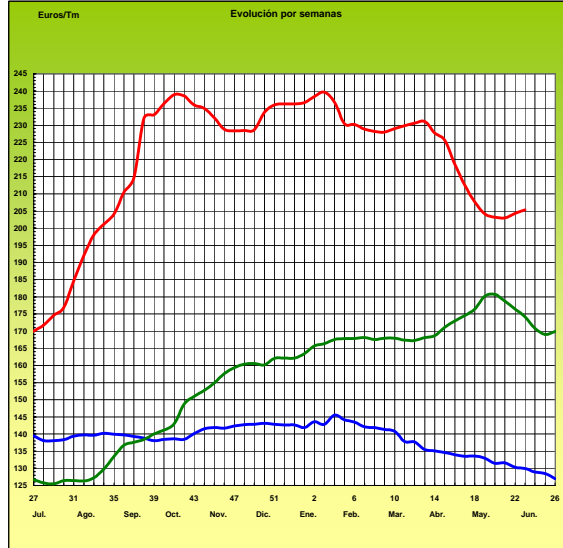
PRECIOS MEDIOS NACIONALES

— campaña 2005/06
 — campaña 2006/07
 — campaña 2007/08

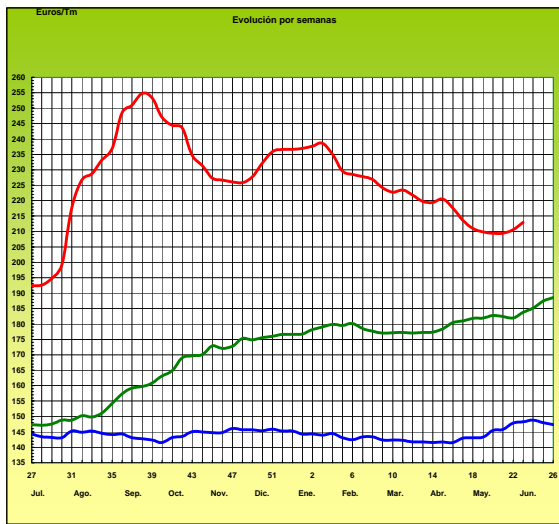
TRIGO BLANDO PANIFICABLE



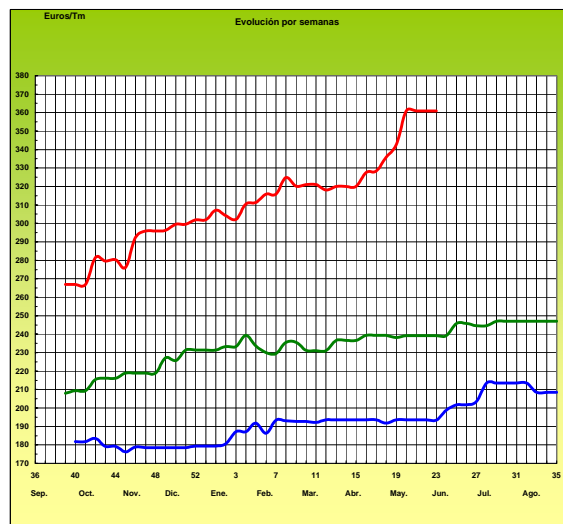
CEBADA



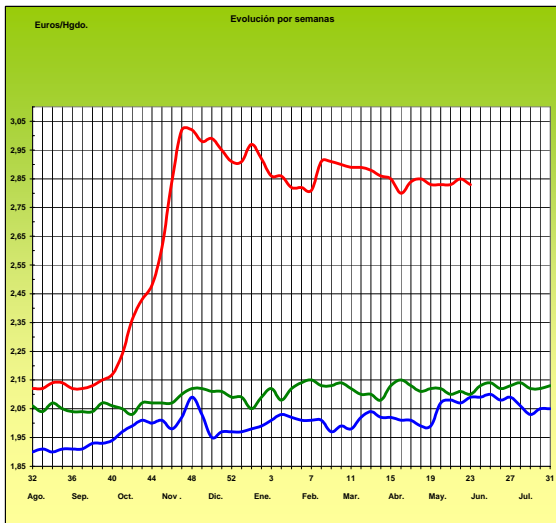
MAÍZ



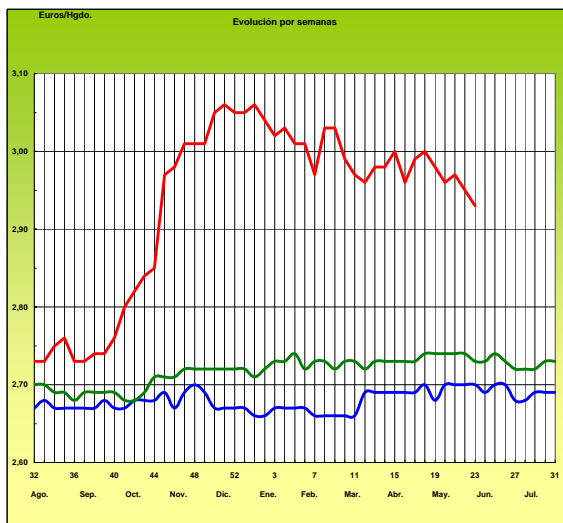
ARROZ CÁSCARA



VINO BLANCO DE MESA

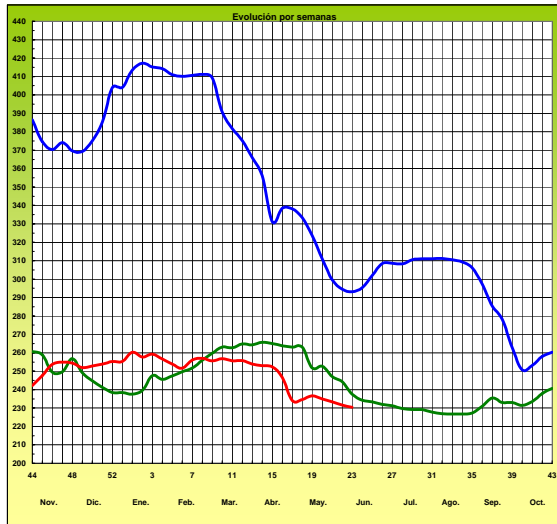


VINO TINTO DE MESA



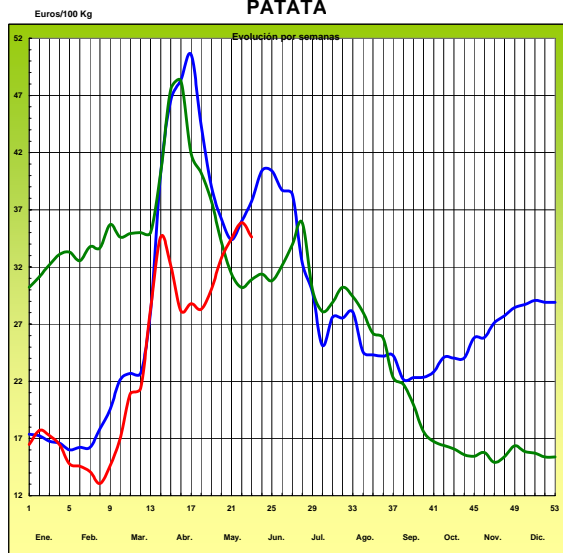
Euros/100 Kg

ACEITE DE OLIVA VIRGEN (Rgto. C.E. 1513/01)



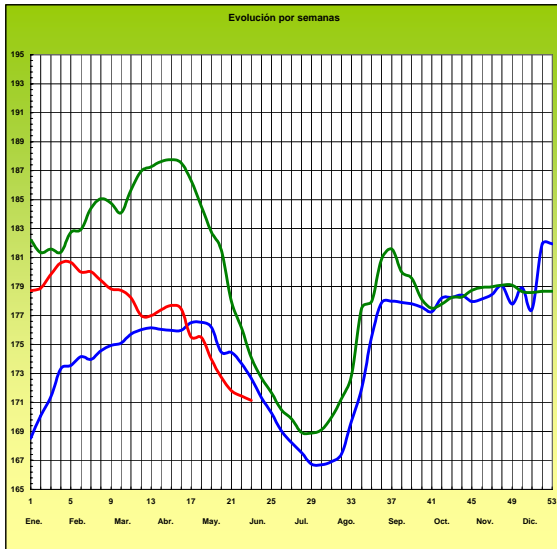
campaña 2005/06 campaña 2006/07 campaña 2007/08

PATATA



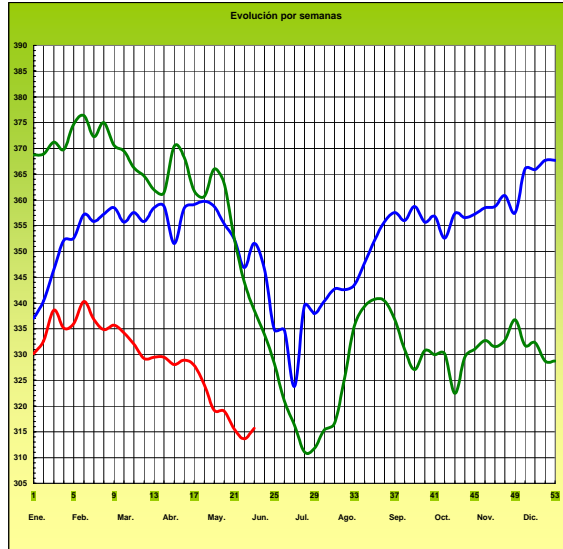
Euros/100 Kg vivo

VACUNO PESADO VIVO

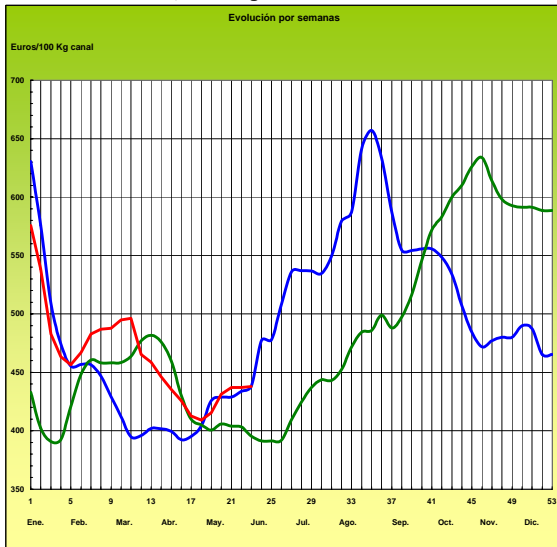


Euros/100 Kg canal

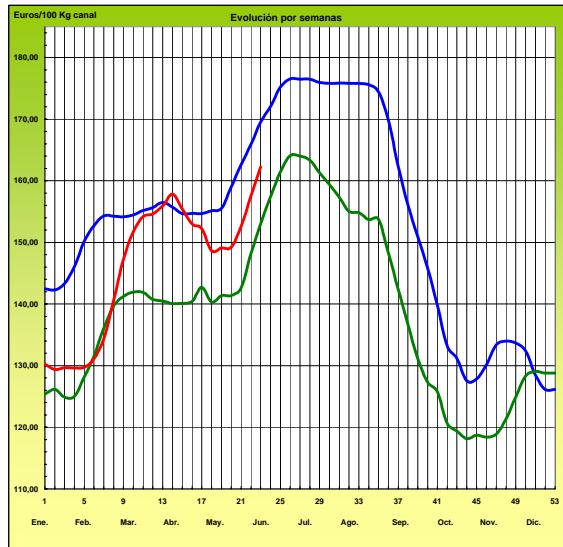
AÑOJO, Clase R Rgto. C.E. 295/96



CORDERO, 12-16 Kg/Canal Rgto. C.E.E. 1481/86 y 2617/97



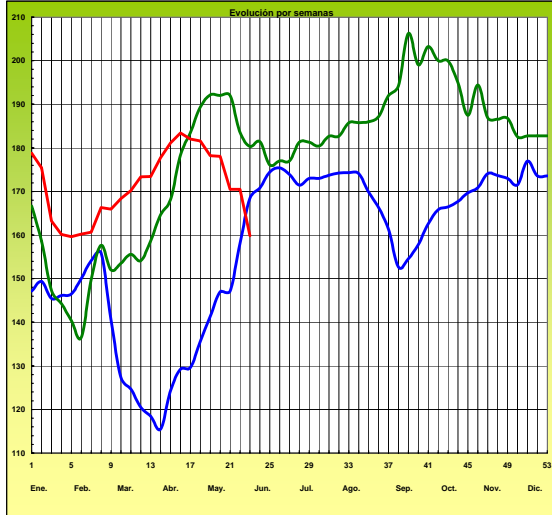
PORCINO Clase E Rgto. C.E.E. 1572/95



PRECIOS MEDIOS NACIONALES

Euros/100 Kg canal

POLLO Canales del 83% y 65% rdto.

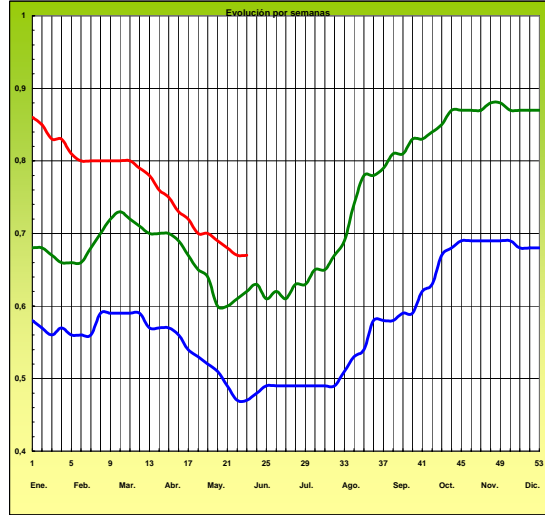


— 2006 — 2007 — 2008

-6-

Euros/Docena

HUEVOS Clase M Rgtos. C.E.E. 1511/96 y C.E. 572/99



I-2 PRECIOS EN MERCADOS REPRESENTATIVOS - CEREALES

Euros/Tm.

Trigos Rgto. CE 1784/03

Precios de comercio al por mayor. Mercancía nacional y/o importada, sobre vehículo en posición almacén

PRODUCTO	MERCADO REPRESENTATIVO	Semana 26/05-1/06 2008	Semana 2 - 8/06 2008	Variación
TRIGO BLANDO PANIFICABLE	Alava	206,00	206,00	0,00
	Albacete	246,20	246,20	0,00
	Avila	197,00	197,00	0,00
	Barcelona	230,00	230,00	0,00
	Burgos	208,04	207,64	-0,40
	Cadiz	226,42	225,00	-1,42
	Cantabria	216,00	216,00	0,00
	Córdoba	270,00	256,67	-13,33
	Cuenca	246,20	246,20	0,00
	Gerona	230,00	230,00	0,00
	Huesca	208,40	211,40	3,00
	León	214,00	210,50	-3,50
	Orense	222,00	222,00	0,00
	Palencia	213,64	213,64	0,00
	Rioja	206,00	206,00	0,00
	Salamanca	206,20	206,40	0,20
	Sevilla	239,71	233,70	-6,01
	Soria	205,84	205,84	0,00
	Tarragona	208,07	205,00	-3,07
	Teruel	211,00	212,00	1,00
Valencia	216,00	219,00	3,00	
Valladolid	202,73	202,79	0,06	
Zamora	212,45	209,15	-3,30	
Zaragoza	245,00	247,00	2,00	
TRIGO DURO	Burgos	331,89	328,50	-3,39
	Córdoba	376,51	351,01	-25,50
	Navarra	300,00	300,00	0,00
	Sevilla	350,65	336,60	-14,05
	Zamora	331,63	326,00	-5,63
	Zaragoza	317,78	311,39	-6,39

I-2 PRECIOS EN MERCADOS REPRESENTATIVOS - CEREALES

Euros/Tm.
Cebada Rto. CE 1784/03
Precios de comercio al por mayor. Mercancía nacional y/o importada, sobre vehículo en posición almacén

PRODUCTO	MERCADO REPRESENTATIVO	Semana 26/05-1/06 2008	Semana 2- 8/06 2008	Variación
CEBADA PIENSO	Alava	190,00	195,00	5,00
	Albacete	190,30	194,30	4,00
	Avila	178,00	180,00	2,00
	Barcelona	210,00	214,00	4,00
	Burgos	188,72	189,05	0,33
	Cantabria	193,00	197,50	4,50
	Ciudad Real	192,10	194,50	2,40
	Coruña	201,00	201,00	0,00
	Gerona	210,00	214,00	4,00
	Granada	195,33	195,33	0,00
	Guadalajara	192,00	195,00	3,00
	Huesca	196,10	198,60	2,50
	Leon	193,00	193,00	0,00
	Lerida	202,00	207,00	5,00
	Murcia	198,00	200,00	2,00
	Navarra	192,00	195,00	3,00
	Orense	201,00	201,00	0,00
	Palencia	184,60	188,20	3,60
	Rioja	190,00	195,00	5,00
	Salamanca	185,30	187,30	2,00
	Segovia	183,00	186,20	3,20
	Sevilla	207,45	210,07	2,62
	Soria	187,50	191,99	4,49
	Tarragona	210,00	210,00	0,00
	Teruel	200,00	198,00	-2,00
	Toledo	196,36	201,17	4,81
Valencia	196,00	198,00	2,00	
Valladolid	180,95	182,69	1,74	
Zaragoza	192,00	193,00	1,00	
CEBADA MALTA	Burgos	244,20	244,20	0,00
	Guadalajara	214,00	214,00	0,00
	Navarra	206,78	200,00	-6,78
	Palencia	244,20	244,20	0,00
	Segovia	220,00	220,00	0,00

I-2 PRECIOS EN MERCADOS REPRESENTATIVOS - CERALES
--

Euros/Tm.
Maíz Rgto. CE 1784/03
Arroz cáscara Rto. CE 1785/03

Precios de comercio al por mayor. Mercancía nacional y/o importada, sobre vehículo en posición almacén

PRODUCTO	MERCADO REPRESENTATIVO	Semana 26/05-1/06 2008	Semana 2- 8/06 2008	Variación
MAIZ-GRANO	Albacete	204,60	210,20	5,60
	Asturias	212,00	212,00	0,00
	Avila	211,00	211,00	0,00
	Badajoz	208,28	208,28	0,00
	Barcelona	210,00	215,00	5,00
	Coruña	210,00	210,00	0,00
	Gerona	210,00	215,00	5,00
	Huesca	208,00	208,60	0,60
	León	213,36	213,36	0,00
	Lérida	212,00	212,00	0,00
	Madrid	230,00	230,00	0,00
	Murcia	205,00	213,00	8,00
	Navarra	207,00	210,00	3,00
	Pontevedra	210,00	210,00	0,00
	Rioja	211,00	212,00	1,00
	Salamanca	212,50	212,70	0,20
	Sevilla	209,47	209,47	0,00
	Tarragona	208,00	210,00	2,00
Valencia	210,00	212,00	2,00	
Valladolid	208,40	208,50	0,10	
ARROZ CASCARA	Valencia Tipo Japónica(V.Bahía)	361,00	361,00	0,00
ARROZ BLANCO EXTRA	Tarragona	555,00	555,00	0,00
	Valencia	572,00	596,00	24,00

I-3 PRECIOS EN MERCADOS REPRESENTATIVOS - VINOS DE MESA
--

Reglamento C.E.1282/2001

**En Euros/Hgdo., salida bodega, a granel, pago al contado sin I.V.A.
Precios de vino tinto de mesa referidos al producto de 12 puntos de color**

PRODUCTO	MERCADO REPRESENTATIVO	Semana 26/05-1/06 2.008	Semana 2-8/06 2.008	Variación
VINO BLANCO DE MESA	Albacete	3,00	3,02	0,02
	Badajoz	2,77	2,77	0,00
	Ciudad Real	2,91	2,87	-0,04
	Cuenca	2,95	2,95	0,00
	Huelva	2,60	2,55	-0,05
	Toledo	2,79	2,76	-0,03
VINO TINTO DE MESA	Albacete	3,03	3,04	0,01
	Ciudad Real	3,10	3,00	-0,10
	Cuenca	3,03	s/cot.	-
	Madrid	2,90	2,91	0,01
	Murcia	2,85	2,92	0,07
	Toledo	2,81	2,81	0,00
	Valencia	2,76	2,81	0,05

I-4 PRECIOS EN MERCADOS REPRESENTATIVOS DE ACEITES

Aceites. Precios sobre almazara, en Euros/100kgs., sin I.V.A. Rgto C.E2153/05 y Rgto C.E. 865/04

PRODUCTO Y ESPECIFICACIONES	MERCADO REPRESENTATIVO	Semana .26/5-1/6 2008	Semana 2-8/6 2008	Variación
ACEITE DE OLIVA VIRGEN EXTRA Menos de 0,8°	Jaén	237,39	237,39	0,00
	Córdoba	235,20	234,45	-0,75
	Málaga	236,00	238,00	2,00
	Sevilla	245,20	243,20	-2,00
	Tarragona	240,41	240,41	0,00
	Toledo	240,00	244,50	4,50
ACEITE DE OLIVA VIRGEN De 0,8° a 2°	Jaén	231,39	229,89	-1,50
	Badajoz	234,40	232,90	-1,50
	Ciudad Real	231,50	229,60	-1,90
	Córdoba	230,70	229,70	-1,00
	Granada	235,00	235,00	0,00
	Sevilla	232,20	231,85	-0,35
	Tarragona	231,39	231,39	0,00
	Toledo	233,00	232,00	-1,00
ACEITE DE OLIVA LAMPANTE A partir de 2°	Jaén	225,38	227,37	1,99
	Badajoz	223,90	223,90	0,00
	Córdoba	229,20	225,20	-4,00
	Málaga	200,00	223,00	23,00
	Sevilla	220,51	220,51	0,00
	Tarragona	216,36	216,36	0,00
ACEITE DE OLIVA REFINADO	Jaén	237,39	234,39	-3,00
	Córdoba	231,45	229,70	-1,75
	Sevilla	235,00	235,00	0,00
	Tarragona	237,40	234,40	-3,01
ACEITE DE ORUJO CRUDO 7° BASE10	Jaén	111,18	108,18	-3,00
	Córdoba	107,33	107,33	0,00
	Tarragona	117,20	117,20	0,00
ACEITE DE ORUJO REFINADO WINTERIZADO	Jaén	168,28	168,28	0,00
	Córdoba	166,90	167,40	0,50
	Tarragona	177,30	177,30	0,00
ACEITE DE GIRASOL CRUDO	Córdoba	132,20	132,20	0,00
ACEITE DE GIRASOL REFINADO	Córdoba	146,00	152,00	6,00
	Tarragona	144,24	156,27	12,02

I-5 PRECIOS EN MERCADOS REPRESENTATIVOS - FRUTAS Y HORTALIZAS

PRECIOS DE PRODUCTOS NACIONALES

Mercados representativos de producción

Rgtos. CE 2.200/96, 659/97 y 877/04

En Euros/ 100 kg., a salida agrupación de productores, envasado, sin incluir I.V.A.

CITRICOS

PRODUCTO	MERCADO	VARIEDAD O TIPO	CAT.	CALIBRE mm.	DIA/MES				
					2/6	3/6	4/6	5/6	6/6
LIMON	Alicante	-	I	1-3	109,84	-	-	109,84	-
	Murcia	-	I	1-3	137,50	137,50	137,50	137,50	137,50
NARANJA	Alicante	Valencia Late	I	2-4	80,00	-	-	-	-
	Valencia	Valencia Late	I	2-4	71,31	69,63	70,42	71,04	72,23

FRUTAS DE PEPITA

PRODUCTO	MERCADO	VARIEDAD O TIPO	CAT.	CALIBRE mm.	DIA/MES				
					2/6	3/6	4/6	5/6	6/6
MANZANA	Girona	Golden Delicious	I	70-80	58,76	58,76	58,76	58,76	58,76
	Girona	Red Delicious	I	70-80	57,70	57,70	57,70	57,70	57,70
	Lleida	Fuji	I	70-80	53,00	53,00	-	-	53,00
	Lleida	Golden Delicious	I	70-80	59,37	61,82	61,31	60,98	61,58
	Lleida	Red Delicious	I	70-80	59,05	62,40	62,40	62,19	63,12
PERA	Lleida	Blanquilla	I	55-60	62,35	-	-	-	61,82
	Lleida	Conferencia	I	60-65	99,32	98,72	99,32	99,12	100,12

FRUTAS DE HUESO

PRODUCTO	MERCADO	VARIEDAD O TIPO	CAT.	CALIBRE mm.	DIA/MES				
					2/6	3/6	4/6	5/6	6/6
ALBARICOQUE	Murcia	-	I	45-50	144,49	144,49	144,49	144,49	144,49
	Valencia	-	I	45-50	-	-	-	-	122,02
CEREZA	Zaragoza	-	I	22y+	285,48	263,46	265,54	259,27	253,50
CIRUELA	Murcia	Santa Rosa	I	40y+	112,50	112,50	112,50	112,50	112,50
MELOCOTON	Murcia	Carne amarilla	I	A/B	120,00	120,00	120,00	120,00	120,00

I-5 PRECIOS EN MERCADOS REPRESENTATIVOS - FRUTAS Y HORTALIZAS
PRECIOS DE PRODUCTOS NACIONALES

Mercados representativos de producción

Rgtos. CE 2.200/96, 659/97 y 877/04

En Euros/ 100 kg., a salida agrupación de productores, envasado, sin incluir I.V.A.

HORTALIZAS

PRODUCTO	MERCADO	VARIEDAD O TIPO	CAT.	CALIBRE mm.	DIA/MES				
					2/6	3/6	4/6	5/6	6/6
BERENJENA	Almería	-	I	-	41,68	41,82	40,21	41,82	39,41
CALABACIN	Almería	-	I	140-210	36,00	36,52	-	36,80	36,36
CHAMPIÑÓN	La Rioja	Cerrado	I	30-65	151,24	150,85	152,27	150,06	150,63
COLIFLOR	La Rioja	Coronada	I	160-200	33,04	33,04	33,04	33,04	33,04
JUDIA VERDE	Almería	Plana	I	-	131,43	127,78	121,68	-	111,11
	Granada	Plana	I	-	180,00	170,00	160,00	156,52	-
LECHUGA	Almería	Iceberg	I	400y+	-	-	156,34	-	156,00
	Murcia	Iceberg	I	400y+	135,00	135,00	135,00	135,00	135,00
MELON	Almería	Amarillo	I	-	44,44	43,00	41,00	-	-
	Almería	Globo Galia	I	-	45,00	45,00	45,71	42,00	40,00
	Almería	Piel de Sapo	I	-	47,62	-	47,06	-	48,37
	Murcia	Piel de Sapo	I	-	75,00	75,00	75,00	75,00	75,00
PEPINO	Almería	Liso	I	-	33,88	30,22	29,42	29,56	26,98
PIMIENTO	Almería	Alargado verde	I	40y+	50,79	-	47,00	-	48,00
	Murcia	Cuadrado color (rojo o amarillo)	I	70y+	114,00	114,00	114,00	114,00	114,00
	Murcia	Cuadrado verde	I	70y+	145,00	145,00	145,00	145,00	145,00
SANDIA	Almería	Con pepita	I	-	31,71	29,41	28,46	-	27,38
TOMATE	Almería	Racimo	I	-	-	40,24	39,14	38,99	38,00
	Almería	Redondo	I	57-82	48,73	48,42	49,02	49,14	50,17
	Granada	Cereza	I	-	134,29	134,41	134,41	138,65	-
	Murcia	Cereza	I	-	170,00	170,00	170,00	170,00	170,00
	Murcia	Racimo	I	-	65,00	65,00	65,00	65,00	65,00
	Murcia	Redondo	I	57-82	67,59	67,59	67,59	67,59	67,59
ZANAHORIA	Cádiz	-	I	-	50,00	50,00	50,00	50,00	50,00

I-6 PRECIOS EN MERCADOS REPRESENTATIVOS VACUNO Y OVINO

A) BOVINO

**1.- PRECIO MEDIO NACIONAL (EUROS)100 KG. CANAL) DE CANALES DE BOVINO PESADO
SEGÚN MODELO COMUNITARIO DE CLASIFICACIÓN (RGTO 295/96).**

CATEGORIA	CLASE DE CONFORMACION Y DE ESTADO DE ENGRASAMIENTO	Semana 26/05-1/06 2008	Semana 2-8/06 2008	Variación
Categoría A: Canales de machos jóvenes sin castrar de menos de 2 años	Muy buena y poco cubierta (U-2)	313,49	316,56	3,07
	Muy buena y cubierta (U-3)	313,78	313,97	0,19
	Precio medio ponderado categoría U	313,67	314,93	1,26
	Buena y poco cubierta (R-2)	351,73	351,61	-0,12
	Buena y cubierta (R-3)	291,22	294,60	3,39
	Precio medio ponderado categoría R	313,61	315,70	2,09
Categoría D: Canales de hembras que hayan parido	Menos buena y poco cubierta (O-2)	241,62	244,28	2,66
	Menos buena y cubierta (O-3)	277,91	274,75	-3,16
	Precio medio ponderado categoría O	263,03	262,26	-0,77
	Buena y cubierta (R-3)	207,29	196,44	-10,85
	Buena y grasa (R-4)	253,30	250,82	-2,47
	Precio medio ponderado categoría R	218,79	210,04	-8,75
Categoría E Canales de otras hembras	Menos buena y poco cubierta (O-2)	187,50	191,17	3,67
	Menos buena y cubierta (O-3)	182,11	190,01	7,90
	Menos buena y grasa (O-4)	175,84	169,97	-5,88
	Precio medio ponderado categoría O	181,35	184,99	3,64
	Mediocre y poco cubierta (P-2)	154,29	152,39	-1,91
	Mediocre y cubierta (P-3)	170,60	170,36	-0,24
Precio medio ponderado categoría P	165,22	164,43	-0,79	
Categoría E Canales de otras hembras	Muy buena y poco cubierta (U-2)	331,57	328,91	-2,66
	Muy buena y cubierta (U-3)	335,75	337,05	1,30
	Precio medio ponderado categoría U	333,58	332,82	-0,76
	Buena y poco cubierta (R-2)	282,90	280,63	-2,27
	Buena y cubierta (R-3)	311,96	309,20	-2,76
	Buena y grasa (R-4)	259,56	259,70	0,13
Precio medio ponderado categoría R	292,08	289,81	-2,26	
Categoría E Canales de otras hembras	Menos buena y poco cubierta (O-2)	276,51	278,96	2,45
	Menos buena y cubierta (O-3)	283,58	283,53	-0,04
	Menos buena y grasa (O-4)	282,99	288,50	5,52
	Precio medio ponderado categoría O	279,74	281,26	1,52

I-6 PRECIOS EN MERCADOS REPRESENTATIVOS VACUNO Y OVINO

2.- PRECIO MEDIO NACIONAL DEL BOVINO (EUROS/100KG. VIVO)

BOVINO VIVO	Semana 26/05-1/06 2008	Semana 2-8/06 2008	Variación
Machos hasta 480 kg. vivo	187,20	186,99	-0,21
Machos de más de 480 kg. vivo	170,32	169,92	-0,40
Hembras que hayan parido	87,74	87,74	0,00
Otras hembras de hasta 380 kg. vivo	198,72	198,41	-0,31
Otras hembras de más de 380 kg. vivo	189,89	188,99	-0,90

**3.- PRECIO MEDIO NACIONAL DE OTROS
ANIMALES DE LA ESPECIE BOVINA (RGTO 2273/02).**

OTROS BOVINOS	Semana 26/05-1/06 2008	Semana 2-8/06 2008	Variación
Terneros machos de ocho días a cuatro semanas			
tipo frisón	107,58	101,33	-6,25
tipo cruzado	278,20	280,21	2,01
<i>Media ponderada nacional (Euros\cabeza)</i>	192,89	190,77	-2,12
Bovinos ligeros entre seis y doce meses			
tipo cruzado	182,65	177,07	-5,58
tipo país	119,14	113,56	-5,58
<i>Media ponderada nacional (Euros\100 kg. vivo)</i>	160,42	154,84	-5,58

B) CORDEROS

**1.- PRECIOS MEDIOS NACIONALES DE CANALES
DE OVINO FRESCAS O REFRIGERADAS (RGTO 315/02).**

CORDEROS I y II	Semana 26/05-1/06 2008	Semana 2-8/06 2008	Variación
Cordero I (12 a 13 kg/ canal)	458,27	459,41	1,14
Cordero II (13,1 a 16 kg /canal)	415,96	416,34	0,38
<i>Media nacional</i>	437,11	437,87	0,76

**2.- PRECIOS MEDIOS DE CANALES DE OVINO FRESCAS O REFRIGERADAS
EN LOS MERCADOS NACIONALES REPRESENTATIVOS PARA LA C.E.**

MERCADO REPRESENTATIVO	Semana 26/05-1/06 2008	Semana 2-8/06 2008	Variación
Barcelona	485,14	484,62	-0,52
Madrid	555,27	555,27	0,00
Valencia	390,14	390,14	0,00
Albacete	409,85	409,85	0,00
Zaragoza	449,97	449,97	0,00
Medina del Campo	498,33	478,33	-20,00
Talavera de la Reina	423,61	443,61	20,00
Extremadura	399,15	399,50	0,35
<i>Media ponderada nacional</i>	449,73	449,74	0,01

PRECIOS EN MERCADOS REPRESENTATIVOS - PRODUCTOS GANADEROS

D)-PORCINO
 Clasificación EUROP. R(CEE) 1572/95

Euros/100 kg canal

MERCADO REPRESENTATIVO	CLASE E		
	Semana 26/5-1/6 2008	Semana 2-8/6 2008	Variación
LONJAS			
Ebro	153,56	158,74	5,18
Mercolleida	154,34	159,52	5,17
Segovia	165,25	164,52	-0,72
Segura	163,35	168,49	5,13
Silleda	156,68	163,18	6,49
Conjunto de Lonjas Media ponderada	157,58	162,11	4,53
MATADEROS Media ponderada	157,54	162,37	4,83
Media nacional	157,56	162,24	4,68

MERCADO REPRESENTATIVO	CLASE U			CATEGORIA II		
	Semana 26/5-1/6 2008	Semana 2-8/6 2008	Variación	Semana 26/5-1/6 2008	Semana 2-8/6 2008	Variación
LONJAS						
Ebro	150,81	156,58	5,77	149,27	155,04	5,77
Mercolleida	151,58	157,35	5,77	150,04	155,81	5,77
Segovia	162,29	162,29	0,00	160,98	160,98	0,00
Segura	160,43	166,20	5,77	159,15	164,92	5,77
Silleda	153,88	160,96	7,08	153,44	159,93	6,49
Conjunto de Lonjas Media ponderada	154,76	159,91	5,15	153,45	158,51	5,06
MATADEROS Media ponderada	154,72	160,17	5,44	151,75	156,48	4,72
Media nacional	154,74	160,04	5,29	152,60	157,50	4,89

PRECIOS EN MERCADOS REPRESENTATIVOS - PRODUCTOS GANADEROS**E)- PORCINO PRECOZ**

Lechones, Otras calidades

Euros/100 kg vivo

LECHONES	Semana 26/5-1/6 2008	Semana 2-8/6 2008	Variación
Normal.Base 20 kg de peso.	107,65	109,85	2,20
Lleida.Base 20 kg de peso.	80,00	80,00	0,00
Segovia . Base 20 kg de peso.	140,00	150,00	10,00
CERDOS CEBADOS			
Categoría U.	119,15	123,23	4,08
DESVIEJE			
Cerdas de desvieje.	57,76	58,18	0,42

F)- TRONCO IBERICO

Euros/100 kg vivo

LECHONES	Semana 26/5-1/6 2008	Semana 2-8/6 2008	Variación
Lechones (Base 23 kg)	103,26	103,26	0,00
DESVIEJE			
Reproductores de desvieje	54,22	54,22	0,00
CEBADOS			
Marranillos, de 35 a 60 kg	109,74	109,74	0,00
Primales, de 60 a 100 kg	s/cot.	s/cot.	-
Cerdos cebados de pienso (extensivo)	114,08	115,26	1,17
Cerdos cebados de bellota	s/cot.	s/cot.	-

IS



MINISTERIO
DE MEDIO AMBIENTE
Y MEDIO RURAL Y MARINO

SUBSECRETARÍA

SECRETARÍA GENERAL TÉCNICA

CENTRO DE PUBLICACIONES
Paseo de la Infanta Isabel, 1 - 28014 MADRID