

INFORME SEMANAL COYUNTURA

Precios según Reglamentación
Comunitaria

12 de febrero de 2008



MINISTERIO
DE AGRICULTURA, PESCA
Y ALIMENTACIÓN

SUBSECRETARÍA

SECRETARÍA GENERAL TÉCNICA

S. G. Estadísticas

INFORME SEMANAL DE COYUNTURA

PRECIOS SEGÚN REGLAMENTACIÓN COMUNITARIA

ÍNDICE

PRECIOS EN MERCADOS A LA PRODUCCION	Pág.
1 Precios medios nacionales y gráficos.....	3 a 6
2 Precios en mercados representativos de cereales.....	7 a 9
3 Precios en mercados representativos de vino de mesa.....	10
4 Precios en mercados representativos de materias grasas.....	11
5 Precios en mercados representativos de frutas y hortalizas.....	12 y 13
5 Precios en mercados representativos de vacuno.....	14 y 15
6 Precios en mercados representativos de ovino.....	15
7 Precios en mercados representativos de porcino.....	16 y 17

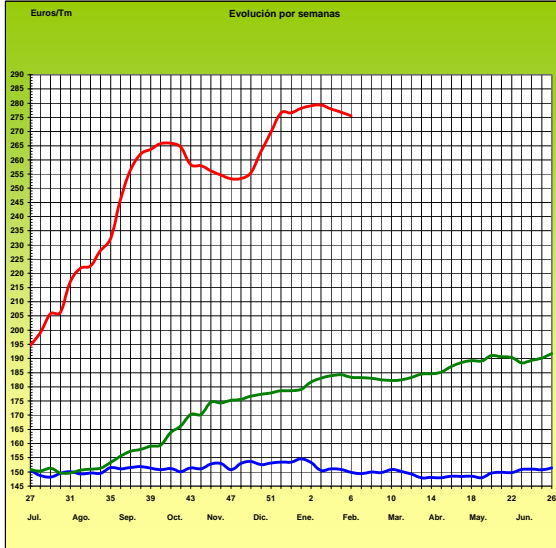
I-1 PRECIOS MEDIOS NACIONALES

(EUROS/Unidad)

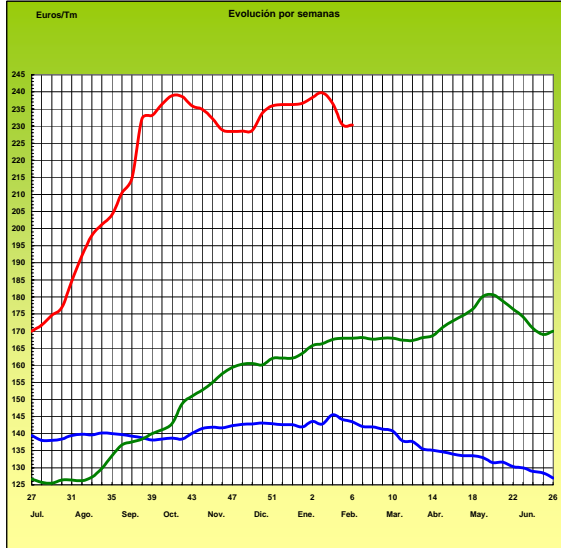
PRODUCTOS Y ESPECIFICACIONES	UNIDAD	POSICION COMERCIAL	Semana 28/01-3/02 2.008	Semana 4-10/02 2.008	Diferencia
Trigo blando panificable	Tonelada	Entrada industria transformadora	276,82	275,60	-1,22
Cebada pienso	Tonelada	Entrada industria transformadora	230,40	230,25	-0,15
Maíz grano	Tonelada	Entrada industria transformadora	229,62	228,51	-1,11
Arroz cáscara	Tonelada	Salida almacén agricultor	311,28	315,78	4,50
Arroz blanco	Tonelada	Salida industria	500,85	512,69	11,84
Alfalfa	Tonelada	Sobre almacén	178,26	182,54	4,28
Vino blanco mesa	Hgdo.	Salida bodega	2,82	2,82	0,00
Vino tinto mesa Rgto.(C.E.) 1282/2001	Hgdo.	Salida bodega	3,01	3,01	0,00
Aceite de oliva virgen de 0,8 a 2°	100 Kg.	Salida almazara	253,82	251,65	-2,17
Aceite de oliva lampante, más de 2° Rgto.(C.E.) 1513/2001	100 Kg.	Salida almazara	248,58	247,45	-1,13
Patata	100 Kg.	Mercado zonas de producción	14,77	14,58	-0,19
Bovino vivo	100 Kg.vivo	Entrada matadero	180,67	180,01	-0,66
Vacuno pesado (Categoría A,CI R) Rgto. (C.E.) 295/96	100 Kg.canal	Entrada matadero	335,98	340,31	4,33
Corderos (9-19 kilos canal)	100 Kg.canal	Entrada matadero	469,40	478,95	9,55
Corderos I y II Rgto. (C.E.) 2529/2001 y (C.E.) 315/2002	100 Kg.canal	Entrada matadero	456,66	466,84	10,18
Porcino Clase E Rgto. (C.E.) 1572/95	100 Kg.canal	Entrada matadero	129,75	131,11	1,36
Porcino Clase U	100 Kg.canal	Entrada matadero	126,26	127,73	1,47
Porcino Cat. II	100 Kg.canal	Entrada matadero	124,15	125,52	1,37
Pollo Media ponderada de las cotizaciones de las canales 83% y 65%	100 Kg.canal	Salida muelle matadero	159,61	160,24	0,63
Huevos - Clase L	Docena	Salida muelle centro de embalaje	0,89	0,87	-0,02
Huevos - Clase M Rgto. (C.E.E.)1511/96 y (C.E.) 572/99	Docena	Salida muelle centro de embalaje	0,81	0,80	-0,01
Conejo (1,8-2,2 kilos, vivo)	100 Kg.vivo	Salida granja	133,48	133,67	0,19
Leche de vaca 3,7 % de materia grasa	100 Litros	Salida muelle industria o centro de recogida	47,94 (nov.07)	48,84 (dic.07)	0,90

PRECIOS MEDIOS NACIONALES

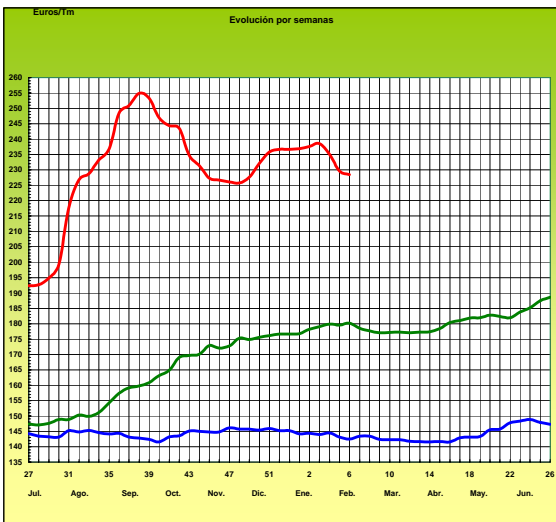
TRIGO BLANDO PANIFICABLE



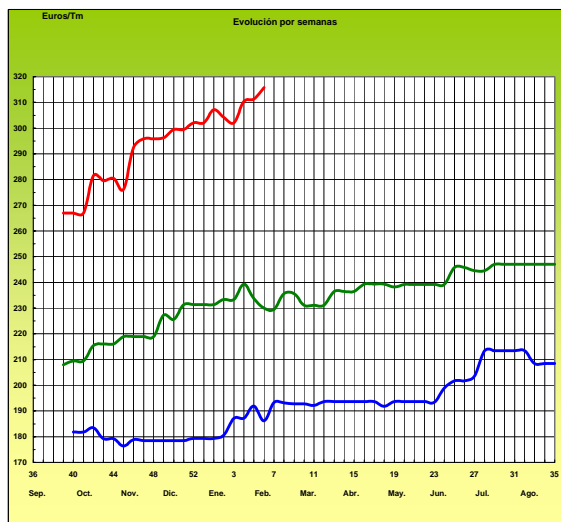
CEBADA



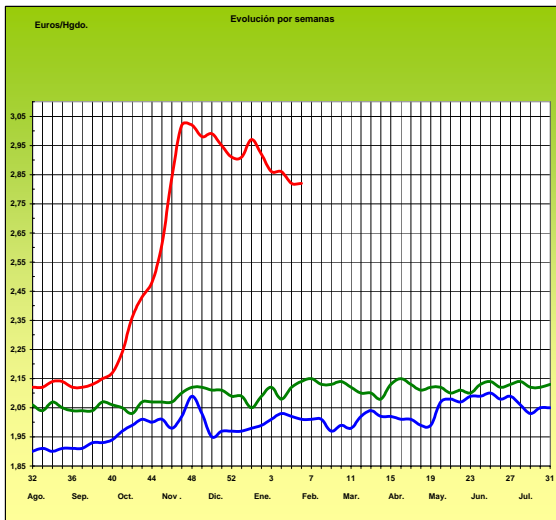
MAÍZ



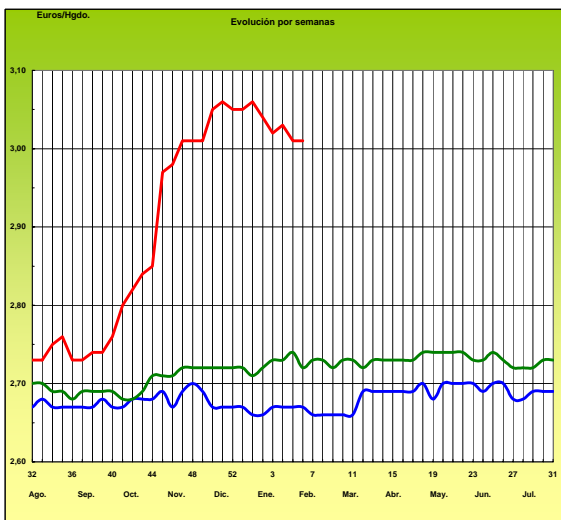
ARROZ CÁSCARA



VINO BLANCO DE MESA

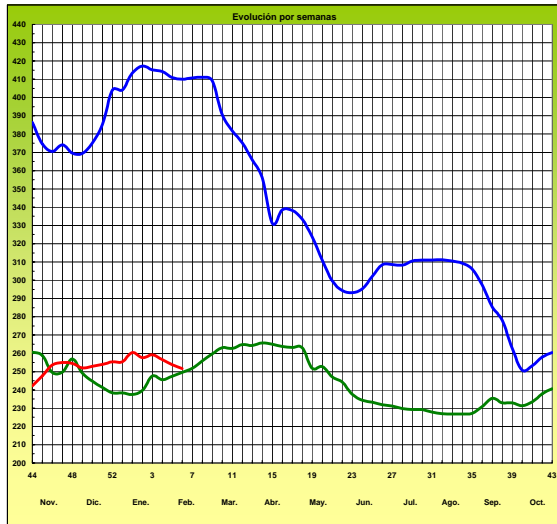


VINO TINTO DE MESA



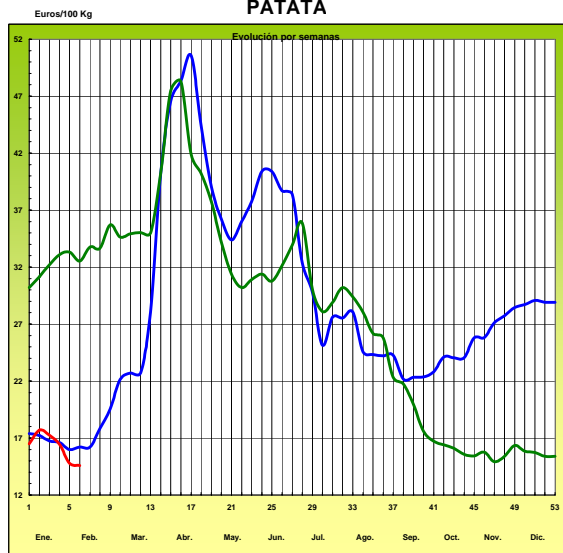
Euros/100 Kg

ACEITE DE OLIVA VIRGEN (Rgto. C.E. 1513/01)



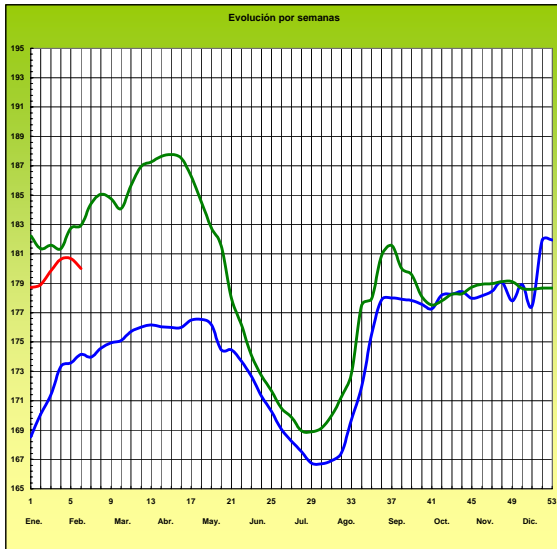
campaña 2005/06 campaña 2006/07 campaña 2007/08

PATATA



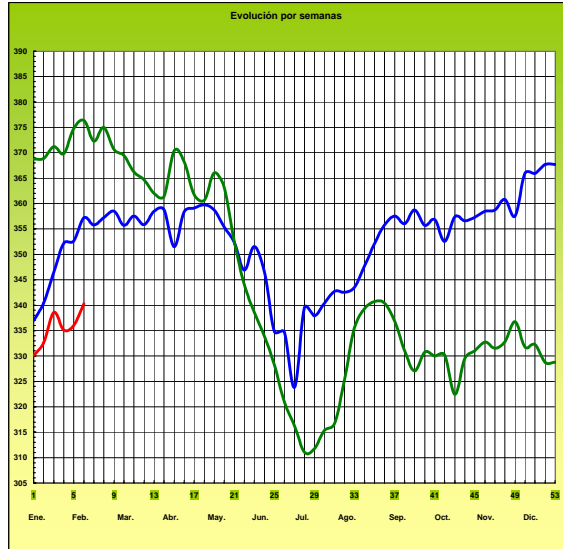
Euros/100 Kg vivo

VACUNO PESADO VIVO

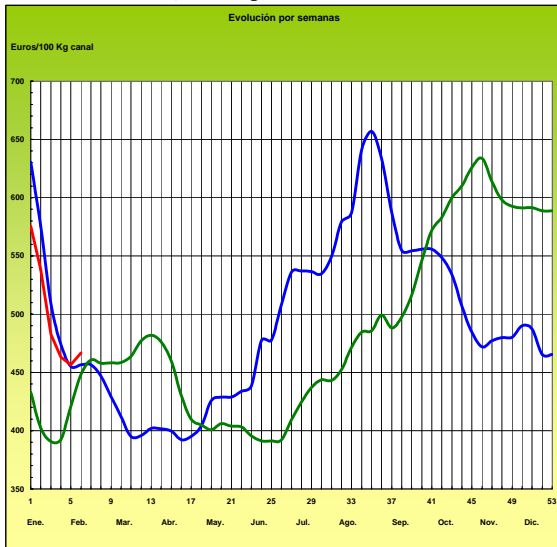


Euros/100 Kg canal

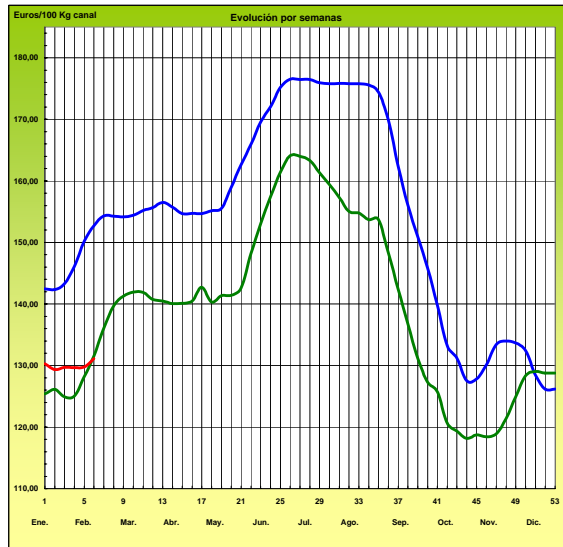
AÑOJO, Clase R Rgto. C.E. 295/96



CORDERO, 12-16 Kg/Canal Rgto. C.E.E. 1481/86 y 2617/97



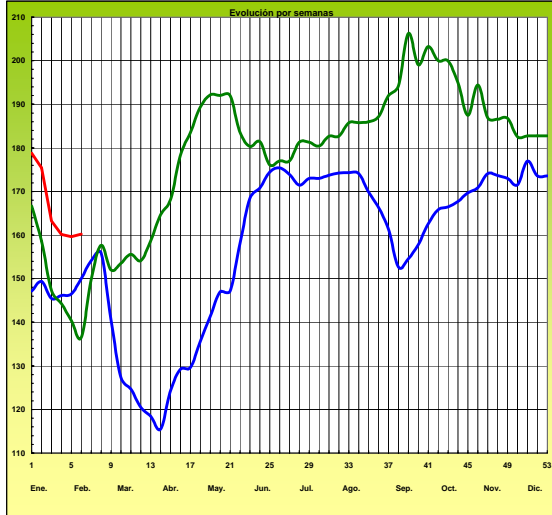
PORCINO Clase E Rgto. C.E.E. 1572/95



PRECIOS MEDIOS NACIONALES

Euros/100 Kg canal

POLLO Canales del 83% y 65% rdto.

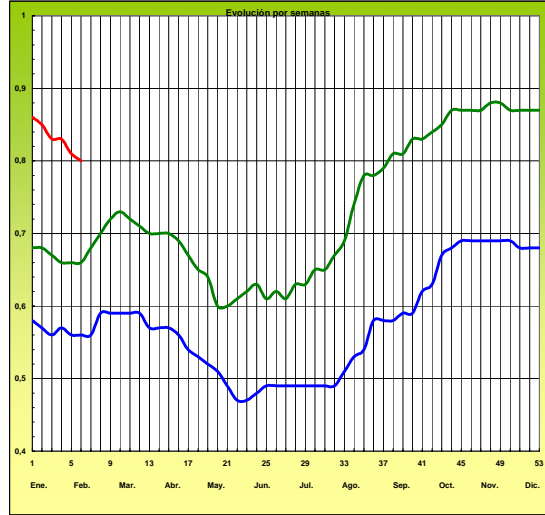


— 2006 — 2007 — 2008

-6-

Euros/Docena

HUEVOS Clase M Rgtos. C.E.E. 1511/96 y C.E. 572/99



I-2 PRECIOS EN MERCADOS REPRESENTATIVOS - CEREALES

Euros/Tm.

Trigos Rgto. CE 1784/03

Precios de comercio al por mayor. Mercancía nacional y/o importada, sobre vehículo en posición almacén

PRODUCTO	MERCADO REPRESENTATIVO	Semana 28/01-3/02 2008	Semana 4-10/02 2008	Variación
TRIGO BLANDO PANIFICABLE	Alava	246,00	246,00	0,00
	Albacete	265,40	260,60	-4,80
	Avila	237,00	234,00	-3,00
	Barcelona	267,00	260,00	-7,00
	Burgos	245,21	244,34	-0,87
	Cadiz	270,00	267,00	-3,00
	Cantabria	244,50	239,00	-5,50
	Córdoba	301,70	305,13	3,43
	Cuenca	263,80	260,60	-3,20
	Gerona	267,00	260,00	-7,00
	Huesca	258,00	254,40	-3,60
	León	240,00	240,00	0,00
	Orense	252,00	252,00	0,00
	Palencia	238,04	234,44	-3,60
	Rioja	246,00	246,00	0,00
	Salamanca	239,40	239,00	-0,40
	Sevilla	300,05	302,50	2,45
	Soria	246,13	245,13	-1,00
	Tarragona	267,00	260,00	-7,00
	Teruel	253,00	246,88	-6,12
Valencia	264,00	257,00	-7,00	
Valladolid	238,49	234,49	-4,00	
Zamora	240,10	239,80	-0,30	
Zaragoza	255,15	250,42	-4,73	
TRIGO DURO	Burgos	384,20	384,20	0,00
	Córdoba	486,58	492,72	6,14
	Sevilla	474,72	480,00	5,28
	Zamora	324,30	330,30	6,00
	Zaragoza	392,80	390,00	-2,80

I-2 PRECIOS EN MERCADOS REPRESENTATIVOS - CEREALES

Euros/Tm.
Cebada Rto. CE 1784/03
Precios de comercio al por mayor. Mercancía nacional y/o importada, sobre vehículo en posición almacén

PRODUCTO	MERCADO REPRESENTATIVO	Semana 28/01-3/02 2008	Semana 4-10/02 2008	Variación
CEBADA PIENSO	Alava	230,00	230,00	0,00
	Albacete	226,50	222,90	-3,60
	Avila	228,00	224,50	-3,50
	Barcelona	240,50	233,75	-6,75
	Burgos	226,13	220,43	-5,70
	Cantabria	226,00	225,00	-1,00
	Ciudad Real	227,18	222,38	-4,80
	Coruña	228,00	228,00	0,00
	Gerona	240,50	233,75	-6,75
	Granada	231,39	225,38	-6,01
	Guadalajara	228,00	222,00	-6,00
	Huesca	229,40	221,60	-7,80
	Leon	216,00	216,00	0,00
	Lerida	233,00	226,50	-6,50
	Murcia	234,00	228,00	-6,00
	Navarra	230,00	230,00	0,00
	Orense	228,00	228,00	0,00
	Palencia	224,80	219,60	-5,20
	Rioja	230,00	230,00	0,00
	Salamanca	229,24	228,64	-0,60
	Segovia	228,40	223,60	-4,80
	Sevilla	247,74	243,04	-4,70
	Soria	227,54	226,94	-0,60
	Tarragona	243,67	243,67	0,00
	Teruel	225,00	220,68	-4,32
	Toledo	231,69	226,88	-4,81
Valencia	229,00	222,50	-6,50	
Valladolid	227,78	221,98	-5,80	
Zaragoza	225,60	221,70	-3,90	
CEBADA MALTA	Burgos	274,23	271,00	-3,23
	Guadalajara	258,00	249,00	-9,00
	Huesca	241,88	241,88	0,00
	Navarra	252,00	252,00	0,00
	Palencia	274,23	271,00	-3,23
	Segovia	270,00	260,00	-10,00

I-2 PRECIOS EN MERCADOS REPRESENTATIVOS - CEREALES

Euros/Tm.
Maíz Rgto. CE 1784/03
Arroz cáscara Rto. CE 1785/03

Precios de comercio al por mayor. Mercancía nacional y/o importada, sobre vehículo en posición almacén

PRODUCTO	MERCADO REPRESENTATIVO	Semana 28/01-3/02 2008	Semana 4-10/02 2008	Variación
MAIZ-GRANO	Albacete	236,50	232,90	-3,60
	Asturias	235,00	235,00	0,00
	Avila	226,00	228,00	2,00
	Badajoz	237,40	231,39	-6,01
	Barcelona	230,00	225,00	-5,00
	Coruña	238,00	238,00	0,00
	Gerona	235,00	230,00	-5,00
	Huesca	228,20	225,40	-2,80
	León	228,00	228,00	0,00
	Lérida	228,00	225,00	-3,00
	Madrid	252,00	246,00	-6,00
	Murcia	237,00	229,50	-7,50
	Navarra	234,00	230,00	-4,00
	Pontevedra	238,00	238,00	0,00
	Rioja	236,00	230,00	-6,00
	Salamanca	229,54	230,39	0,85
	Sevilla	242,40	240,00	-2,40
	Tarragona	232,50	224,25	-8,25
	Valencia	244,00	236,67	-7,33
Valladolid	227,34	228,19	0,85	
ARROZ CASCARA	Sevilla			
	Tipo Japónica	339,65	339,65	0,00
	Tipo Indica	329,15	329,15	0,00
	Valencia			
	Tipo Japónica(V.Bahía)	300,00	305,00	5,00
	Badajoz			
Tipo Japónica	273,50	283,50	10,00	
Tipo Indica	280,00	297,00	17,00	
ARROZ BLANCO EXTRA	Tarragona	522,00	522,00	0,00
	Valencia	497,00	511,00	14,00

I-3 PRECIOS EN MERCADOS REPRESENTATIVOS - VINOS DE MESA
--

Reglamento C.E.1282/2001

**En Euros/Hgdo.,salida bodega, a granel, pago al contado sin I.V.A.
Precios de vino tinto de mesa referidos al producto de 12 puntos de color**

PRODUCTO	MERCADO REPRESENTATIVO	Semana 28/01-3/02 2.008	Semana 4-10/02 2.008	Variación
VINO BLANCO DE MESA	Albacete	3,31	3,25	-0,06
	Badajoz	2,70	2,72	0,02
	Ciudad Real	2,89	2,89	0,00
	Cuenca	2,89	2,83	-0,06
	Huelva	2,80	2,75	-0,05
	Toledo	2,71	2,71	0,00
VINO TINTO DE MESA	Albacete	3,14	3,18	0,04
	Ciudad Real	2,97	2,97	0,00
	Cuenca	3,04	3,03	-0,01
	Madrid	2,95	3,01	0,06
	Murcia	2,97	3,05	0,07
	Toledo	3,02	2,95	-0,07
	Valencia	2,82	2,82	0,00

I-4 PRECIOS EN MERCADOS REPRESENTATIVOS DE ACEITES

Aceites. Precios sobre almazara, en Euros/100kgs., sin I.V.A. Rgto C.E2153/05 y Rgto C.E. 865/04

PRODUCTO Y ESPECIFICACIONES	MERCADO REPRESENTATIVO	Semana 28/01-3/02 2008	Semana 4-10/02 2008	Variación
ACEITE DE OLIVA VIRGEN EXTRA Menos de 0,8°	Jaén	258,44	258,44	0,00
	Córdoba	261,45	257,70	-3,75
	Málaga	264,00	259,00	-5,00
	Sevilla	266,88	267,38	0,50
	Tarragona	258,44	255,43	-3,01
	Toledo	268,40	263,10	-5,30
ACEITE DE OLIVA VIRGEN De 0,8° a 2°	Jaén	252,43	252,43	0,00
	Badajoz	259,90	250,90	-9,00
	Ciudad Real	245,00	245,10	0,10
	Córdoba	256,20	252,45	-3,75
	Granada	250,00	245,00	-5,00
	Sevilla	255,75	257,45	1,70
	Tarragona	249,42	246,42	-3,01
	Toledo	249,00	249,00	0,00
ACEITE DE OLIVA LAMPANTE A partir de 2°	Jaén	249,42	249,42	0,00
	Badajoz	255,40	244,90	-10,50
	Córdoba	252,45	248,70	-3,75
	Málaga	239,00	244,00	5,00
	Sevilla	241,65	246,06	4,41
	Tarragona	234,40	228,39	-6,01
ACEITE DE OLIVA REFINADO	Jaén	255,43	256,03	0,60
	Córdoba	252,95	250,45	-2,50
	Sevilla	265,10	265,10	0,00
	Tarragona	259,94	255,43	-4,51
ACEITE DE ORUJO CRUDO 7° BASE10	Jaén	120,20	126,21	6,01
	Córdoba	117,10	124,60	7,50
	Tarragona	114,19	117,20	3,01
ACEITE DE ORUJO REFINADO WINTERIZADO	Jaén	177,30	180,00	2,70
	Córdoba	179,00	180,83	1,82
	Tarragona	180,30	183,31	3,01
ACEITE DE GIRASOL CRUDO	Córdoba	125,00	125,00	0,00
ACEITE DE GIRASOL REFINADO	Córdoba	135,30	137,85	2,55
	Tarragona	138,23	138,23	0,00
SEMILLA DE GIRASOL	Centro-Norte	44,38	44,41	0,03

I-5 PRECIOS EN MERCADOS REPRESENTATIVOS - FRUTAS Y HORTALIZAS

PRECIOS DE PRODUCTOS NACIONALES

Mercados representativos de producción

Rgtos. CE 2.200/96, 659/97 y 877/04

En Euros/ 100 kg., a salida agrupación de productores, envasado, sin incluir I.V.A.

CITRICOS

PRODUCTO	MERCADO	VARIEDAD O TIPO	CAT.	CALIBRE mm.	DIA/MES				
					4/2	5/2	6/2	7/2	8/2
CLEMENTINA	Castellón	-	I	1x2	77,01	-	77,01	77,01	77,01
	Valencia	-	I	1x2	75,79	75,79	75,79	75,79	-
LIMON	Alicante	-	I	1-3	98,06	98,06	98,06	-	98,06
	Murcia	-	I	1-3	127,50	127,50	127,50	127,50	127,50
MANDARINA	Castellón	-	I	1x2	-	99,10	99,10	99,10	99,10
	Valencia	-	I	1x2	76,50	76,50	76,50	76,50	76,50
NARANJA	Alicante	Navelina	I	2-4	44,85	44,85	44,85	-	-
	Sevilla	Navel Lane Late	I	2-4	56,19	-	56,19	-	56,19
	Sevilla	Salustiana	I	2-4	52,36	-	52,36	-	52,36
	Valencia	Navel Lane Late	I	2-4	-	56,13	-	-	57,79
	Valencia	Navel Late	I	2-4	-	55,83	55,83	55,83	55,83
	Valencia	Salustiana	I	2-4	55,04	55,00	-	-	-

FRUTAS NO CÍTRICAS

PRODUCTO	MERCADO	VARIEDAD O TIPO	CAT.	CALIBRE mm.	DIA/MES				
					4/2	5/2	6/2	7/2	8/2
MANZANA	Girona	Fuji	I	70-80	56,34	56,34	56,34	56,34	56,34
	Girona	Gala	I	70-80	55,67	55,67	55,67	55,67	55,67
	Girona	Golden Delicious	I	70-80	55,25	55,25	55,25	55,25	55,25
	Girona	Granny Smith	I	70-80	52,45	52,45	52,45	52,45	52,45
	Girona	Red Delicious	I	70-80	54,05	54,05	54,05	54,05	54,05
	Lleida	Fuji	I	70-80	55,92	55,36	56,00	55,20	54,44
	Lleida	Gala	I	70-80	51,95	53,11	52,81	50,17	51,25
	Lleida	Golden Delicious	I	70-80	55,55	56,13	55,73	55,60	56,57
	Lleida	Red Delicious	I	70-80	53,30	54,21	54,93	56,00	53,85
PERA	Lleida	Blanquilla	I	55-60	64,22	63,62	63,73	63,78	63,99
	Lleida	Conferencia	I	60-65	80,08	82,44	81,08	81,58	81,94
	Lleida	Decana del Comicio	I	75-80	56,00	56,00	56,00	56,00	56,00
	Zaragoza	Blanquilla	I	55-60	-	62,21	62,40	60,61	-
	Zaragoza	Conferencia	I	60-65	-	74,71	-	-	72,22

I-5 PRECIOS EN MERCADOS REPRESENTATIVOS - FRUTAS Y HORTALIZAS

PRECIOS DE PRODUCTOS NACIONALES

Mercados representativos de producción

Rgtos. CE 2.200/96, 659/97 y 877/04

En Euros/ 100 kg., a salida agrupación de productores, envasado, sin incluir I.V.A.

HORTALIZAS

PRODUCTO	MERCADO	VARIEDAD O TIPO	CAT.	CALIBRE mm.	DIA/MES				
					4/2	5/2	6/2	7/2	8/2
BERENJENA	Almería	-	I	-	71,26	73,60	74,43	78,00	77,22
CALABACIN	Almería	-	I	140-210	79,36	72,94	68,63	64,00	62,31
CHAMPIÑON	La Rioja	Cerrado	I	30-65	151,54	149,45	150,52	150,62	151,10
COLIFLOR	La Rioja	Coronada	I	160-200	20,00	20,00	20,00	20,00	20,00
FRESON	Almería	-	I	-	151,67	151,67	151,67	151,67	151,67
JUDIA VERDE	Almería	Plana	I	-	143,33	-	137,00	-	141,11
	Granada	Plana	I	-	240,00	243,48	250,00	252,63	255,00
LECHUGA	Almería	Iceberg	I	400y+	73,32	-	75,57	-	76,28
	Murcia	Iceberg	I	400y+	42,50	42,50	42,50	42,50	42,50
PEPINO	Almería	Liso	I	-	78,55	82,98	91,38	96,01	95,97
PIMIENTO	Almería	Alargado verde	I	40y+	76,47	-	71,00	-	70,00
	Almería	Cuadrado color (rojo o amarillo)	I	70y+	75,79	-	72,32	-	73,37
	Murcia	Cuadrado color (rojo o amarillo)	I	70y+	126,12	126,12	126,12	126,12	126,12
TOMATE	Almería	Racimo	I	-	56,20	55,82	55,43	52,44	51,58
	Almería	Redondo	I	57-82	48,26	49,11	53,28	56,70	58,22
	Granada	Cereza	I	-	138,95	156,43	159,00	177,00	177,50
	Murcia	Cereza	I	-	185,00	185,00	185,00	185,00	185,00
	Murcia	Racimo	I	-	87,50	87,50	87,50	87,50	87,50
	Murcia	Redondo	I	57-82	52,49	52,49	52,49	52,49	52,49
ZANAHORIA	Cádiz	-	I	-	51,00	51,00	51,00	51,00	51,00

I-6 PRECIOS EN MERCADOS REPRESENTATIVOS VACUNO Y OVINO

A) BOVINO

**1.- PRECIO MEDIO NACIONAL (EUROS/100 KG. CANAL) DE CANALES DE BOVINO PESADO
SEGÚN MODELO COMUNITARIO DE CLASIFICACIÓN (RGTO 295/96).**

CATEGORIA	CLASE DE CONFORMACION Y DE ESTADO DE ENGRASAMIENTO	Semana 28/01-3/02 2008	Semana 04-10/02 2008	Variación
Categoría A: Canales de machos jóvenes sin castrar de menos de 2 años	Muy buena y poco cubierta (U-2)	338,32	339,16	0,83
	Muy buena y cubierta (U-3)	332,99	328,86	-4,13
	Precio medio ponderado categoría U	334,97	332,67	-2,30
	Buena y poco cubierta (R-2)	377,04	377,26	0,22
	Buena y cubierta (R-3)	311,86	318,61	6,74
	Precio medio ponderado categoría R	335,98	340,31	4,34
Categoría D: Canales de hembras que hayan parido	Menos buena y poco cubierta (O-2)	239,98	246,39	6,41
	Menos buena y cubierta (O-3)	286,50	285,66	-0,84
	Precio medio ponderado categoría O	267,43	269,56	2,13
	Buena y cubierta (R-3)	200,37	200,86	0,49
	Buena y grasa (R-4)	246,50	256,39	9,90
	Precio medio ponderado categoría R	211,90	214,74	2,84
Categoría E Canales de otras hembras	Menos buena y poco cubierta (O-2)	188,28	188,71	0,43
	Menos buena y cubierta (O-3)	185,48	189,38	3,91
	Menos buena y grasa (O-4)	169,59	171,07	1,48
	Precio medio ponderado categoría O	181,80	184,51	2,72
	Mediocre y poco cubierta (P-2)	146,32	145,53	-0,79
	Mediocre y cubierta (P-3)	152,58	159,62	7,03
Categoría E Canales de otras hembras	Precio medio ponderado categoría P	150,52	154,97	4,45
	Muy buena y poco cubierta (U-2)	363,10	356,92	-6,18
	Muy buena y cubierta (U-3)	366,67	362,04	-4,63
	Precio medio ponderado categoría U	364,81	359,38	-5,44
	Buena y poco cubierta (R-2)	293,32	295,19	1,88
	Buena y cubierta (R-3)	349,89	356,67	6,78
Categoría E Canales de otras hembras	Buena y grasa (R-4)	270,67	277,07	6,40
	Precio medio ponderado categoría R	313,00	317,11	4,11
	Menos buena y poco cubierta (O-2)	276,05	279,87	3,82
	Menos buena y cubierta (O-3)	302,39	295,64	-6,76
	Menos buena y grasa (O-4)	293,80	290,76	-3,05
	Precio medio ponderado categoría O	287,82	286,93	-0,90

I-6 PRECIOS EN MERCADOS REPRESENTATIVOS VACUNO Y OVINO

2.- PRECIO MEDIO NACIONAL DE OTROS ANIMALES DE LA ESPECIE BOVINA (RGTO 2273/02).

OTROS BOVINOS	Semana 28/01-3/02 2008	Semana 4-10/2 2008	Variación
Terneros machos de ocho días a cuatro semanas			
tipo frisón	111,84	115,30	3,46
tipo cruzado	329,50	322,62	-6,88
<i>Media ponderada nacional (Euros\cabeza)</i>	220,67	218,96	-1,71
Bovinos ligeros entre seis y doce meses			
tipo cruzado	195,08	197,87	2,79
tipo país	130,60	133,39	2,79
<i>Media ponderada nacional (Euros\100 kg. vivo)</i>	172,51	175,30	2,79

***3.- PRECIO MEDIO NACIONAL DEL BOVINO (EUROS/100KG. VIVO)**

CATEGORÍAS	Semana 28/01-3/02 2008	Semana 4-10/2 2008	Variación
Machos hasta 480 kg. vivo	193,51	193,42	-0,09
Machos de más de 480 kg. vivo	177,63	177,46	-0,17
Hembras que hayan parido	86,09	84,75	-1,34
Otras hembras de hasta 380 kg. vivo	220,69	220,40	-0,29
Otras hembras de más de 380 kg. vivo	203,45	203,45	0,00

*Precio de las diferentes categorías calculados según nueva metodología basada en el sexo del animal y en sus pesos.

B) CORDEROS

1.- PRECIOS MEDIOS NACIONALES DE CANALES DE OVINO FRESCAS O REFRIGERADAS (RGTO 315/02).

CORDEROS I y II	Semana 28/01-3/02 2008	Semana 4-10/2 2008	Variación
Cordero I (12 a 13 Kg.\canal)	484,45	494,47	10,02
Cordero II (13,1 a 16 Kg.\canal)	428,87	439,22	10,35
<i>Media ponderada nacional (Euros\100 kg. canal)</i>	456,66	466,84	10,18

2.- PRECIOS MEDIOS DE CANALES DE OVINO FRESCAS O REFRIGERADAS EN LOS MERCADOS NACIONALES REPRESENTATIVOS PARA LA C.E.

MERCADO REPRESENTATIVO	Semana 28/01-3/02 2008	Semana 4-10/2 2008	Variación
Barcelona	587,34	574,54	-12,80
Madrid	571,83	534,89	-36,94
Valencia	421,59	421,59	0,00
Albacete	417,35	451,20	33,85
Zaragoza	473,47	473,47	0,00
Medina del Campo	473,33	473,33	0,00
Talavera de la Reina	450,17	470,17	20,00
Extremadura	407,44	445,79	38,35
<i>Media ponderada nacional (Euros\100 kg. canal)</i>	469,40	478,95	9,55

PRECIOS EN MERCADOS REPRESENTATIVOS - PRODUCTOS GANADEROS

D)-PORCINO
 Clasificación EUROP. R(CEE) 1572/95

Euros/100 kg canal

MERCADO REPRESENTATIVO	CLASE E		
	LONJAS	Semana 28/1-3/02 2008	Semana 4-10/02 2008
Ebro	126,00	127,17	1,18
Mercolleida	126,79	127,96	1,17
Segovia	131,85	135,73	3,88
Segura	131,27	134,41	3,14
Silleda	132,01	132,01	0,00
Conjunto de Lonjas Media ponderada	128,84	130,56	1,72
MATADEROS Media ponderada	130,67	131,66	0,99
Media nacional	129,75	131,11	1,36

MERCADO REPRESENTATIVO	CLASE U			CATEGORIA II		
	LONJAS	Semana 28/01-3/02 2008	Semana 4-10/02 2008	Variación	Semana 28/01-3/02 2008	Semana 4-10/02 2008
Ebro	122,61	123,89	1,28	121,07	122,35	1,28
Mercolleida	123,38	124,66	1,28	121,84	123,12	1,28
Segovia	128,30	132,22	3,92	126,99	130,92	3,92
Segura	127,74	130,94	3,20	126,45	129,66	3,21
Silleda	128,45	128,60	0,15	128,76	128,76	0,00
Conjunto de Lonjas Media ponderada	125,37	127,19	1,82	124,17	125,97	1,80
MATADEROS Media ponderada	127,15	128,26	1,11	124,14	125,07	0,94
Media nacional	126,26	127,73	1,47	124,15	125,52	1,37

PRECIOS EN MERCADOS REPRESENTATIVOS - PRODUCTOS GANADEROS**E)- PORCINO PRECOZ**

Lechones, Otras calidades

Euros/100 kg vivo

LECHONES	Semana 28/01-3/02 2008	Semana 4-10/02 2008	Variación
Normal.Base 20 kg de peso.	125,95	127,55	1,60
Lleida.Base 20 kg de peso.	105,00	105,00	0,00
Segovia . Base 20 kg de peso.	150,00	155,00	5,00
CERDOS CEBADOS			
Categoría U.	97,22	98,35	1,13
DESVIEJE			
Cerdas de desvieje.	39,19	40,11	0,92

F)- TRONCO IBERICO

Euros/100 kg vivo

LECHONES	Semana 28/1-3/02 2008	Semana 4-10/02 2008	Variación
Lechones (Base 23 kg)	114,96	126,21	11,25
DESVIEJE			
Reproductores de desvieje	76,29	76,29	0,00
CEBADOS			
Marranillos, de 35 a 60 kg	129,31	135,19	5,88
Primales, de 60 a 100 kg	167,64	167,64	0,00
Cerdos cebados de pienso (extensivo)	128,10	127,01	-1,09
Cerdos cebados de bellota	262,58	262,58	0,00

ISC



MINISTERIO
DE AGRICULTURA, PESCA
Y ALIMENTACIÓN

CENTRO DE PUBLICACIONES
Paseo de la Infanta Isabel, 1 - 28014 MADRID