

# INFORME SEMANAL COYUNTURA

Precios según Reglamentación  
Comunitaria

8 de enero de 2008



MINISTERIO  
DE AGRICULTURA, PESCA  
Y ALIMENTACIÓN

SUBSECRETARÍA

SECRETARÍA GENERAL TÉCNICA

S. G. Estadísticas

# **INFORME SEMANAL DE COYUNTURA**

## **PRECIOS SEGÚN REGLAMENTACIÓN COMUNITARIA**

### **ÍNDICE**

<b>PRECIOS EN MERCADOS A LA PRODUCCION</b>	<b>Pág.</b>
1 Precios medios nacionales y gráficos.....	3 a 6
2 Precios en mercados representativos de cereales.....	7 a 9
3 Precios en mercados representativos de vino de mesa.....	10
4 Precios en mercados representativos de materias grasas.....	11
5 Precios en mercados representativos de frutas y hortalizas.....	12 y 13
5 Precios en mercados representativos de vacuno.....	14 y 15
6 Precios en mercados representativos de ovino.....	15
7 Precios en mercados representativos de porcino.....	16 y 17

## I-1 PRECIOS MEDIOS NACIONALES

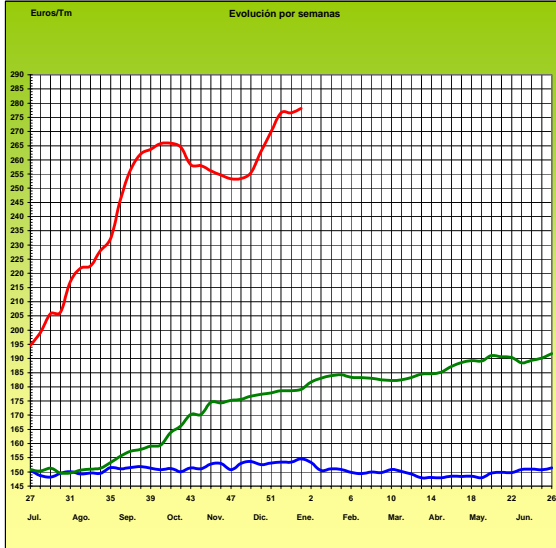
(EUROS/Unidad)

PRODUCTOS Y ESPECIFICACIONES	UNIDAD	POSICION COMERCIAL	Semana 24-30/12 2.007	Semana 31/12-6/01 2.008	Diferencia
<b>Trigo blando panificable</b>	<b>Tonelada</b>	Entrada industria transformadora	276,52	278,17	1,65
<b>Cebada pienso</b>	<b>Tonelada</b>	Entrada industria transformadora	236,27	236,64	0,37
<b>Maíz grano</b>	<b>Tonelada</b>	Entrada industria transformadora	236,67	236,91	0,24
<b>Arroz cáscara</b>	<b>Tonelada</b>	Salida almacén agricultor	302,04	307,13	5,09
<b>Arroz blanco</b>	<b>Tonelada</b>	Salida industria	497,46	497,46	0,00
<b>Alfalfa</b>	<b>Tonelada</b>	Sobre almacén	164,69	167,74	3,05
<b>Vino blanco mesa</b>	<b>Hgdo.</b>	Salida bodega	2,91	2,97	0,06
<b>Vino tinto mesa</b> Rgto.(C.E.) 1282/2001	<b>Hgdo.</b>	Salida bodega	3,05	3,06	0,01
<b>Aceite de oliva virgen de 0,8 a 2°</b>	<b>100 Kg.</b>	Salida almazara	255,34	260,37	5,03
<b>Aceite de oliva lampante, más de 2°</b> Rgto.(C.E.) 1513/2001	<b>100 Kg.</b>	Salida almazara	250,64	254,13	3,49
<b>Patata</b>	<b>100 Kg.</b>	Mercado zonas de producción	15,40	16,49	1,09
<b>Bovino vivo</b>	<b>100 Kg.vivo</b>	Entrada matadero	178,68	178,71	0,03
<b>Vacuno pesado (Categoría A,C1 R)</b> Rgto. (C.E.) 295/96	<b>100 Kg.canal</b>	Entrada matadero	328,76	330,16	1,40
<b>Corderos (9-19 kilos canal)</b>	<b>100 Kg.canal</b>	Entrada matadero	609,12	593,85	-15,27
<b>Corderos I y II</b> Rgto. (C.E.) 2529/2001 y (C.E.) 315/2002	<b>100 Kg.canal</b>	Entrada matadero	588,67	575,62	-13,05
<b>Porcino Clase E</b> Rgto. (C.E.) 1572/95	<b>100 Kg.canal</b>	Entrada matadero	128,78	130,26	1,48
<b>Porcino Clase U</b>	<b>100 Kg.canal</b>	Entrada matadero	125,36	125,83	0,47
<b>Porcino Cat. II</b>	<b>100 Kg.canal</b>	Entrada matadero	123,24	123,50	0,26
<b>Pollo</b> Media ponderada de las cotizaciones de las canales 83% y 65%	<b>100 Kg.canal</b>	Salida muelle matadero	182,76	178,80	-3,96
<b>Huevos - Clase L</b>	<b>Docena</b>	Salida muelle centro de embalaje	0,97	0,96	-0,01
<b>Huevos - Clase M</b> Rgto. (C.E.E.)1511/96 y (C.E.) 572/99	<b>Docena</b>	Salida muelle centro de embalaje	0,87	0,86	-0,01
<b>Conejo (1,8-2,2 kilos, vivo)</b>	<b>100 Kg.vivo</b>	Salida granja	138,58	153,76	15,18
<b>Leche de vaca</b> 3,7 % de materia grasa	<b>100 Litros</b>	Salida muelle industria o centro de recogida	47,44 (oct.07)	47,94 (nov.07)	0,50

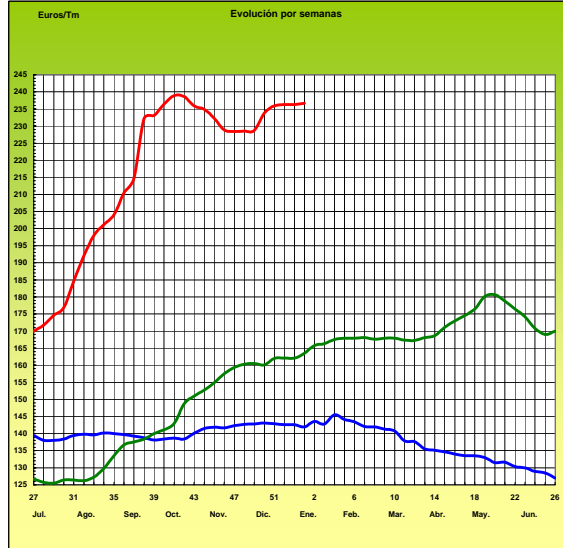
# PRECIOS MEDIOS NACIONALES

— campaña 2005/06    — campaña 2006/07    — campaña 2007/08

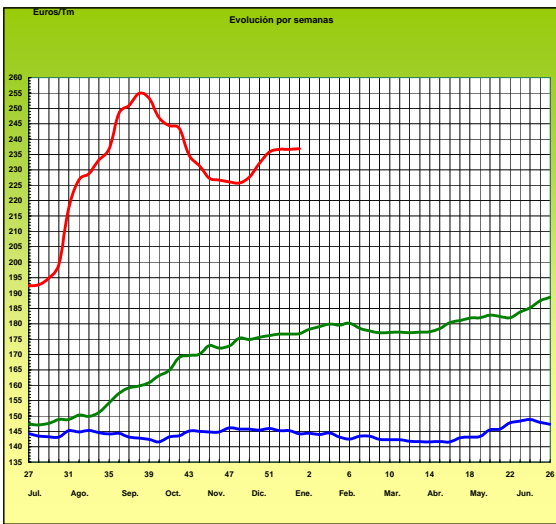
## TRIGO BLANDO PANIFICABLE



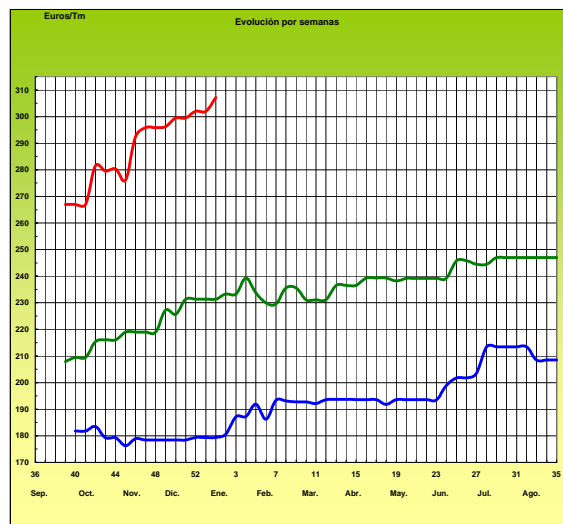
## CEBADA



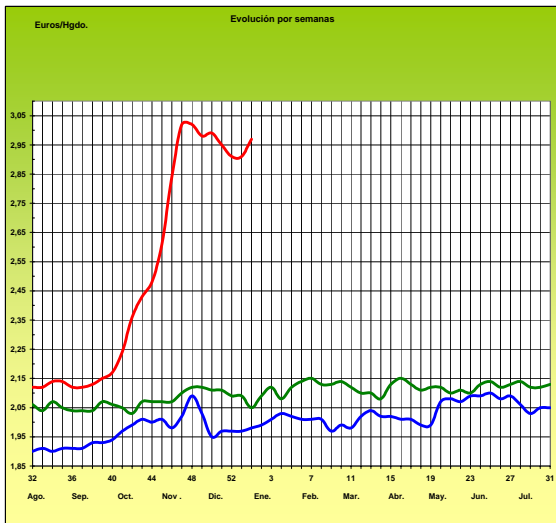
## MAÍZ



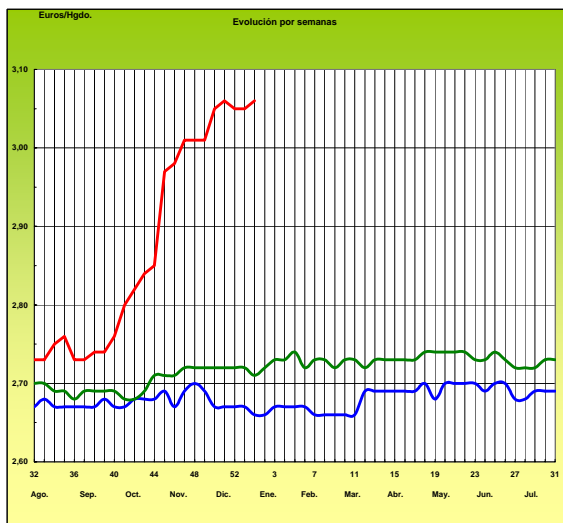
## ARROZ CÁSCARA



## VINO BLANCO DE MESA

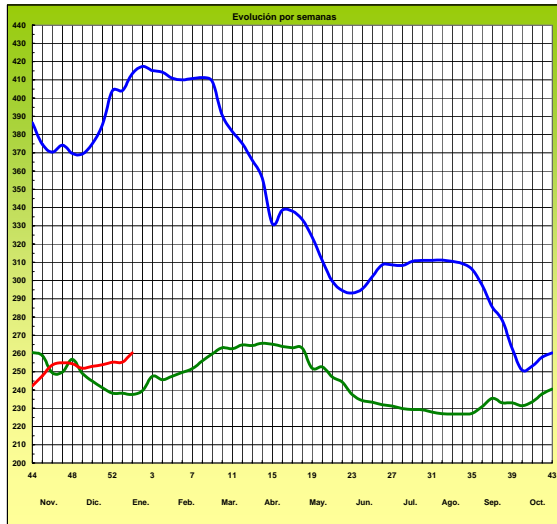


## VINO TINTO DE MESA



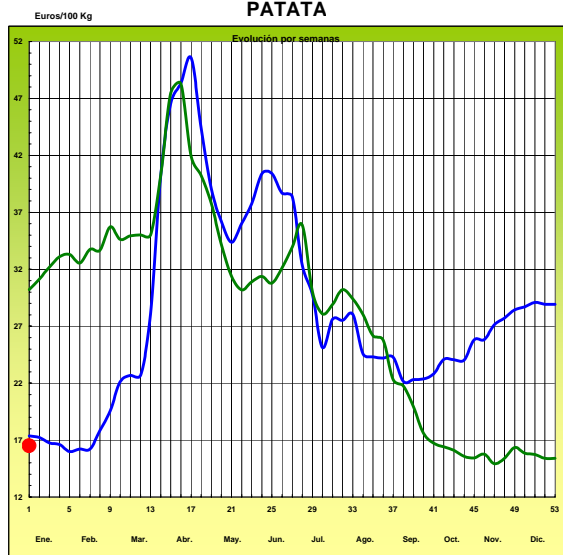
Euros/100 Kg

**ACEITE DE OLIVA VIRGEN** (Rgto. C.E. 1513/01)



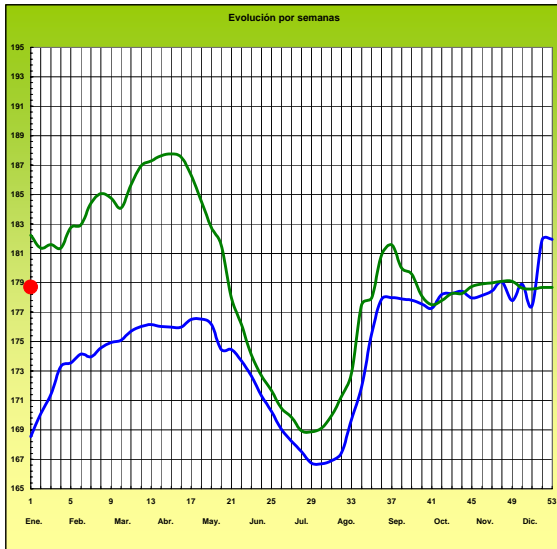
campaña 2005/06      campaña 2006/07      campaña 2007/08

**PATATA**



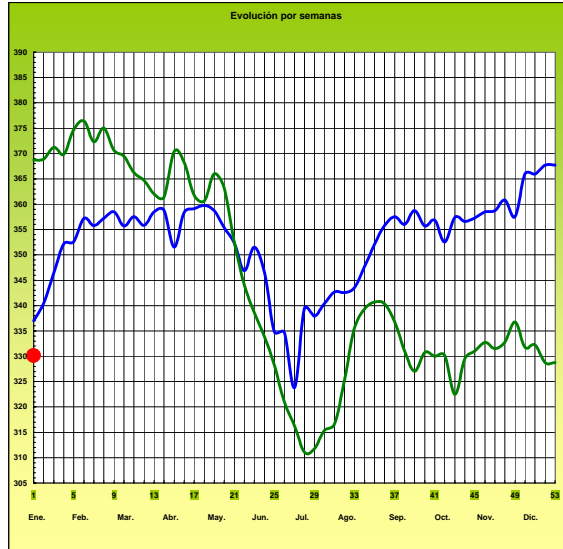
Euros/100 Kg vivo

**VACUNO PESADO VIVO**

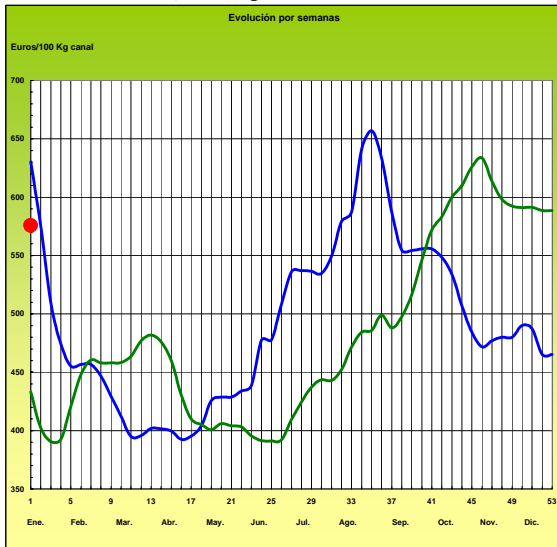


Euros/100 Kg canal

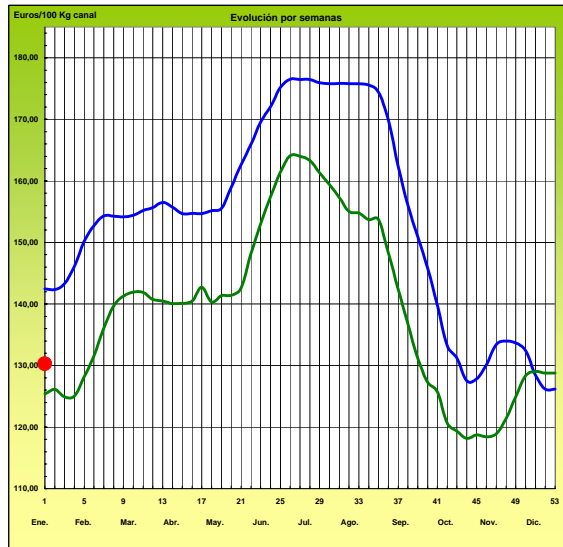
**AÑOJO, Clase R** Rgto. C.E. 295/96



**CORDERO, 12-16 Kg/Canal** Rgto. C.E.E. 1481/86 y 2617/97



**PORCINO Clase E** Rgto. C.E.E. 1572/95

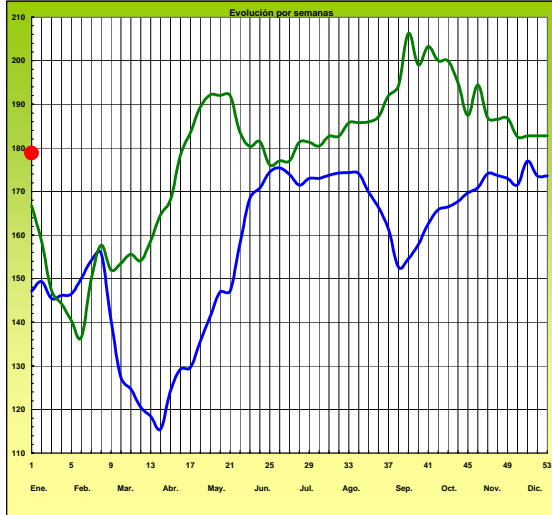




# PRECIOS MEDIOS NACIONALES

Euros/100 Kg canal

POLLO Canales del 83% y 65% rdto.

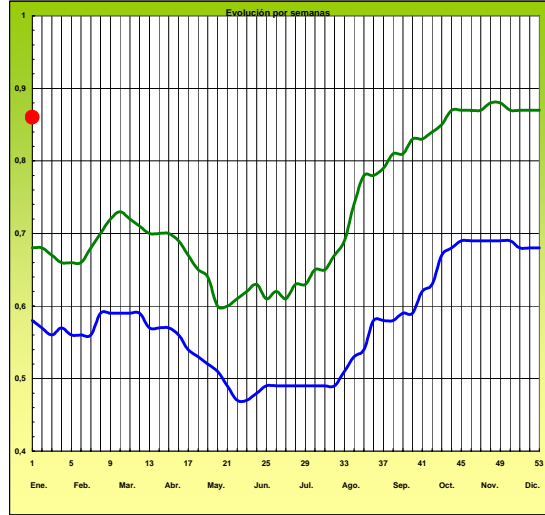


— 2006 — 2007 — 2008

-6-

Euros/Docena

HUEVOS Clase M Rgtos. C.E.E. 1511/96 y C.E. 572/99



**I-2 PRECIOS EN MERCADOS REPRESENTATIVOS - CEREALES**

Euros/Tm.

Trigos Rgto. CE 1784/03

Precios de comercio al por mayor. Mercancía nacional y/o importada, sobre vehículo en posición almacén

PRODUCTO	MERCADO REPRESENTATIVO	Semana 24-30/12 2007	Semana 31/12-6/01 2008	Variación
TRIGO BLANDO PANIFICABLE	Alava	250,00	250,00	0,00
	Albacete	260,20	265,00	4,80
	Avila	243,00	244,00	1,00
	Barcelona	275,00	275,00	0,00
	Burgos	243,41	244,54	1,13
	Cadiz	266,50	270,00	3,50
	Cantabria	255,00	254,00	-1,00
	Córdoba	280,25	284,13	3,88
	Cuenca	260,60	263,80	3,20
	Gerona	270,00	275,00	5,00
	Huesca	255,80	262,20	6,40
	León	248,00	248,00	0,00
	Orense	250,00	254,00	4,00
	Palencia	243,04	244,44	1,40
	Rioja	250,00	250,00	0,00
	Salamanca	245,60	248,40	2,80
	Sevilla	275,03	278,27	3,24
	Soria	249,02	249,52	0,50
	Tarragona	270,00	275,00	5,00
	Teruel	264,00	259,29	-4,71
Valencia	265,00	270,00	5,00	
Valladolid	242,89	244,29	1,40	
Zamora	241,30	241,60	0,30	
Zaragoza	277,60	275,84	-1,76	
TRIGO DURO	Córdoba	449,44	455,63	6,19
	Navarra	360,00	360,00	0,00
	Sevilla	426,02	426,18	0,16
	Zamora	309,50	315,50	6,00
	Zaragoza	380,00	380,00	0,00

**I-2 PRECIOS EN MERCADOS REPRESENTATIVOS - CEREALES**

Euros/Tm.  
Cebada Rto. CE 1784/03  
Precios de comercio al por mayor. Mercancía nacional y/o importada, sobre vehículo en posición almacén

PRODUCTO	MERCADO REPRESENTATIVO	Semana 24-30/12 2007	Semana 31/12-6/01 2008	Variación
CEBADA PIENSO	Alava	235,00	235,00	0,00
	Albacete	230,84	233,24	2,40
	Avila	225,50	229,75	4,25
	Barcelona	240,00	242,00	2,00
	Burgos	224,87	225,80	0,93
	Cantabria	241,00	242,00	1,00
	Ciudad Real	231,51	231,51	0,00
	Coruña	238,00	238,00	0,00
	Gerona	240,00	242,00	2,00
	Granada	231,39	231,39	0,00
	Guadalajara	234,39	234,39	0,00
	Huesca	232,90	238,60	5,70
	Leon	219,00	219,00	0,00
	Lerida	238,00	238,00	0,00
	Murcia	243,00	246,00	3,00
	Navarra	230,50	235,00	4,50
	Orense	236,00	238,00	2,00
	Palencia	220,20	225,50	5,30
	Rioja	235,00	235,00	0,00
	Salamanca	234,04	238,35	4,31
	Segovia	224,80	231,40	6,60
	Sevilla	252,99	257,98	4,99
	Soria	231,45	232,25	0,80
	Tarragona	235,00	235,00	0,00
Teruel	224,32	229,34	5,02	
Toledo	236,12	236,12	0,00	
Valencia	235,00	240,00	5,00	
Valladolid	230,19	233,79	3,60	
Zaragoza	226,00	231,07	5,07	
CEBADA MALTA	Burgos	274,13	277,18	3,05
	Guadalajara	256,50	261,75	5,25
	Huesca	248,00	246,38	-1,62
	Navarra	248,00	248,00	0,00
	Palencia	274,13	277,18	3,05
	Segovia	267,50	273,25	5,75



<b>I-2 PRECIOS EN MERCADOS REPRESENTATIVOS - CERALES</b>
--

Euros/Tm.  
Maíz Rgto. CE 1784/03  
Arroz cáscara Rto. CE 1785/03

Precios de comercio al por mayor. Mercancía nacional y/o importada, sobre vehículo en posición almacén

PRODUCTO	MERCADO REPRESENTATIVO	Semana 24-30/12 2007	Semana 31/12-6/01 2008	Variación
MAIZ-GRANO	Albacete	237,20	237,20	0,00
	Asturias	235,00	235,00	0,00
	Avila	232,00	233,00	1,00
	Badajoz	230,63	234,00	3,37
	Barcelona	245,00	245,00	0,00
	Coruña	238,00	238,00	0,00
	Gerona	245,00	245,00	0,00
	Huesca	235,80	239,80	4,00
	León	228,00	228,00	0,00
	Lérida	242,00	246,00	4,00
	Madrid	252,00	252,00	0,00
	Murcia	242,00	242,00	0,00
	Navarra	240,00	240,00	0,00
	Pontevedra	238,00	238,00	0,00
	Rioja	240,00	240,00	0,00
	Salamanca	231,84	235,04	3,20
	Sevilla	240,07	240,88	0,81
	Tarragona	250,00	248,00	-2,00
	Valencia	245,00	248,50	3,50
Valladolid	228,74	231,74	3,00	
ARROZ CASCARA	Sevilla			
	Tipo Japónica	332,30	341,50	9,20
	Tipo Indica	325,30	335,19	9,89
	Valencia			
	Tipo Japónica(V.Bahía)	270,00	270,00	0,00
	Badajoz			
Tipo Japónica	274,50	274,50	0,00	
Tipo Indica	279,00	279,00	0,00	
ARROZ BLANCO EXTRA	Tarragona	522,00	522,00	0,00
	Valencia	493,00	493,00	0,00

<b>I-3 PRECIOS EN MERCADOS REPRESENTATIVOS - VINOS DE MESA</b>
--

**Reglamento C.E.1282/2001**

**En Euros/Hgdo., salida bodega, a granel, pago al contado sin I.V.A.  
Precios de vino tinto de mesa referidos al producto de 12 puntos de color**

<b>PRODUCTO</b>	<b>MERCADO REPRESENTATIVO</b>	<b>Semana 24-30/12 2.007</b>	<b>Semana 31/12-6/01 2.008</b>	<b>Variación</b>
<b>VINO BLANCO DE MESA</b>	<b>Albacete</b>	<b>2,92</b>	<b>3,03</b>	<b>0,11</b>
	<b>Badajoz</b>	<b>2,82</b>	<b>2,82</b>	<b>0,00</b>
	<b>Ciudad Real</b>	<b>3,02</b>	<b>3,18</b>	<b>0,16</b>
	<b>Cuenca</b>	<b>2,89</b>	<b>2,89</b>	<b>0,00</b>
	<b>Toledo</b>	<b>2,83</b>	<b>2,83</b>	<b>0,00</b>
<b>VINO TINTO DE MESA</b>	<b>Albacete</b>	<b>3,08</b>	<b>3,16</b>	<b>0,08</b>
	<b>Ciudad Real</b>	<b>3,11</b>	<b>3,11</b>	<b>0,00</b>
	<b>Cuenca</b>	<b>3,15</b>	<b>3,15</b>	<b>0,00</b>
	<b>Madrid</b>	<b>2,90</b>	<b>2,90</b>	<b>0,00</b>
	<b>Murcia</b>	<b>2,88</b>	<b>2,78</b>	<b>-0,10</b>
	<b>Toledo</b>	<b>3,10</b>	<b>3,10</b>	<b>0,00</b>
	<b>Valencia</b>	<b>2,89</b>	<b>2,84</b>	<b>-0,05</b>

**I-4 PRECIOS EN MERCADOS REPRESENTATIVOS DE ACEITES**

Aceites. Precios sobre almazara, en Euros/100kgs., sin I.V.A. Rgto C.E2153/05 y Rgto C.E. 865/04

PRODUCTO Y ESPECIFICACIONES	MERCADO REPRESENTATIVO	Semana 24-30/12 2007	Semana 31/12-6/01 2008	Variación
ACEITE DE OLIVA VIRGEN EXTRA Menos de 0,8°	Jaén	258,43	264,44	6,01
	Córdoba	261,45	265,96	4,51
	Málaga	265,00	263,00	-2,00
	Sevilla	270,57	274,57	4,00
	Tarragona	255,43	258,44	3,01
	Toledo	268,00	271,20	3,20
ACEITE DE OLIVA VIRGEN De 0,8° a 2°	Jaén	255,43	261,44	6,01
	Badajoz	252,40	256,90	4,50
	Ciudad Real	249,60	255,20	5,60
	Córdoba	256,70	260,70	4,00
	Sevilla	253,37	259,00	5,63
	Tarragona	249,42	252,43	3,01
Toledo	257,00	260,00	3,00	
ACEITE DE OLIVA LAMPANTE A partir de 2°	Jaén	252,42	255,43	3,01
	Badajoz	243,40	250,90	7,50
	Córdoba	254,70	258,20	3,50
	Málaga	245,00	249,00	4,00
	Sevilla	242,04	245,78	3,74
	Tarragona	232,89	237,40	4,51
ACEITE DE OLIVA REFINADO	Jaén	258,43	261,44	3,01
	Córdoba	255,45	259,95	4,50
	Sevilla	261,10	265,10	4,00
	Tarragona	256,93	262,94	6,01
ACEITE DE ORUJO CRUDO 7° BASE10	Jaén	102,17	102,17	0,00
	Córdoba	103,60	105,10	1,50
	Tarragona	105,18	105,18	0,00
ACEITE DE ORUJO REFINADO WINTERIZADO	Jaén	162,27	163,47	1,20
	Córdoba	163,65	164,65	1,00
	Tarragona	168,28	168,28	0,00
ACEITE DE GIRASOL CRUDO	Córdoba	96,20	96,20	0,00
ACEITE DE GIRASOL REFINADO	Córdoba	108,25	112,25	4,00
	Sevilla	112,00	114,00	2,00
	Tarragona	111,19	117,20	6,01
SEMILLA DE GIRASOL	Centro-Norte	45,08	45,16	0,08

## I-5 PRECIOS EN MERCADOS REPRESENTATIVOS - FRUTAS Y HORTALIZAS

### PRECIOS DE PRODUCTOS NACIONALES

Mercados representativos de producción

Rgtos. CE 2.200/96, 659/97 y 877/04

En Euros/ 100 kg., a salida agrupación de productores, envasado, sin incluir I.V.A.

### CITRICOS

PRODUCTO	MERCADO	VARIEDAD O TIPO	CAT.	CALIBRE mm.	DIA/MES				
					31/12	1/1	2/1	3/1	4/1
CLEMENTINA	Castellón	-	I	1x2	-	-	67,75	67,75	67,75
	Valencia	-	I	1x2	-	-	66,93	66,93	66,93
LIMON	Alicante	-	I	1-3	-	-	116,21	116,21	116,21
	Murcia	-	I	1-3	-	-	122,50	122,50	122,50
MANDARINA	Castellón	-	I	1x2	-	-	72,02	72,02	72,02
	Valencia	-	I	1x2	-	-	65,55	65,55	65,55
NARANJA	Alicante	Navelina	I	2-4	-	-	48,00	48,00	-
	Sevilla	Navel	I	2-4	-	-	48,00	48,00	48,00
	Valencia	Navelina	I	2-4	-	-	48,56	48,56	48,56
	Valencia	Salustiana	I	2-4	-	-	55,75	-	55,75

### FRUTAS NO CÍTRICAS

PRODUCTO	MERCADO	VARIEDAD O TIPO	CAT.	CALIBRE mm.	DIA/MES				
					31/12	1/1	2/1	3/1	4/1
AGUACATE	Granada	Hass	I	160-200	-	-	190,69	190,69	190,69
MANZANA	Lleida	Fuji	I	70-80	53,00	-	-	54,00	53,33
	Lleida	Gala	I	70-80	51,92	-	53,21	53,07	52,05
	Lleida	Golden Delicious	I	70-80	56,44	-	55,60	55,76	56,16
	Lleida	Granny Smith	I	70-80	52,00	-	-	-	-
	Lleida	Red Delicious	I	70-80	56,47	-	57,69	56,06	55,79
PERA	Lleida	Blanquilla	I	55-60	63,87	-	64,21	63,23	62,12
	Lleida	Conferencia	I	60-65	76,71	-	75,62	75,65	75,85
	Lleida	Decana del Comicio	I	75-80	56,00	-	-	56,00	-
	Zaragoza	Blanquilla	I	55-60	-	-	64,73	-	-
	Zaragoza	Conferencia	I	60-65	-	-	-	-	72,22

**I-5 PRECIOS EN MERCADOS REPRESENTATIVOS - FRUTAS Y HORTALIZAS**

**PRECIOS DE PRODUCTOS NACIONALES**

Mercados representativos de producción

Rgtos. CE 2.200/96, 659/97 y 877/04

En Euros/ 100 kg., a salida agrupación de productores, envasado, sin incluir I.V.A.

**HORTALIZAS**

PRODUCTO	MERCADO	VARIEDAD O TIPO	CAT.	CALIBRE mm.	DIA/MES				
					31/12	1/1	2/1	3/1	4/1
BERENJENA	Almería	-	I	-	113,35	-	117,80	122,73	127,44
CALABACIN	Almería	-	I	140-210	103,14	-	105,22	108,00	108,26
CEBOLLA	Albacete	Amarilla	I	-	-	-	19,33	19,33	19,33
CHAMPIÑÓN	La Rioja	Cerrado	I	30-65	156,85	-	157,19	157,03	156,59
COLIFLOR	La Rioja	Coronada	I	160-200	26,08	-	26,08	26,08	26,08
JUDIA VERDE	Almería	Plana	I	-	212,00	-	213,33	-	216,19
	Granada	Plana	I	-	-	-	300,00	312,00	-
LECHUGA	Almería	Iceberg	I	400y+	115,45	-	118,32	-	121,77
	Murcia	Iceberg	I	400y+	-	-	104,00	104,00	104,00
PEPINO	Almería	Liso	I	-	69,80	-	70,00	72,91	76,74
PIMIENTO	Almería	Alargado verde	I	40y+	95,29	-	92,00	-	92,00
	Almería	Cuadrado color (rojo o amarillo)	I	70y+	115,68	-	110,86	-	109,42
	Murcia	Cuadrado color (rojo o amarillo)	I	70y+	-	-	160,00	160,00	160,00
	Murcia	Cuadrado verde	I	70y+	-	-	160,00	160,00	160,00
TOMATE	Almería	Racimo	I	-	-	-	119,59	111,53	110,93
	Almería	Redondo	I	57-82	94,29	-	88,54	86,62	83,35
	Granada	Cereza	I	-	-	-	224,00	214,40	-
	Murcia	Cereza	I	-	-	-	270,00	270,00	270,00
	Murcia	Racimo	I	-	-	-	135,00	135,00	135,00
	Murcia	Redondo	I	57-82	-	-	96,03	96,03	96,03
ZANAHORIA	Cádiz	-	I	-	49,67	49,67	49,67	49,67	49,67

<b>I-6 PRECIOS EN MERCADOS REPRESENTATIVOS VACUNO Y OVINO</b>
---

**A) BOVINO**

**1.- PRECIO MEDIO NACIONAL (EUROS)\100 KG. CANAL) DE CANALES DE BOVINO PESADO  
SEGÚN MODELO COMUNITARIO DE CLASIFICACIÓN (RGTO 295/96).**

CATEGORIA	CLASE DE CONFORMACIÓN Y DE ESTADO DE ENGRASAMIENTO	Semana 24-30/12 2007	Semana 31/12-6/01 2008	Variación
<b>Categoría A: Canales de machos jóvenes sin castrar de menos de 2 años</b>	Muy buena y poco cubierta (U-2)	331,47	332,45	0,98
	Muy buena y cubierta (U-3)	324,01	321,34	-2,67
	Precio medio ponderado categoría U	326,77	325,45	-1,32
	Buena y poco cubierta (R-2)	370,31	369,99	-0,32
	Buena y cubierta (R-3)	304,36	306,76	2,40
	Precio medio ponderado categoría R	328,76	330,16	1,40
<b>Categoría D: Canales de hembras que hayan parido</b>	Menos buena y poco cubierta (O-2)	252,65	252,51	-0,13
	Menos buena y cubierta (O-3)	281,59	280,77	-0,82
	Precio medio ponderado categoría O	269,72	269,19	-0,54
	Buena y cubierta (R-3)	191,10	197,47	6,37
	Buena y grasa (R-4)	237,04	237,04	0,00
	Precio medio ponderado categoría R	202,59	207,36	4,78
<b>Categoría E Canales de otras hembras</b>	Menos buena y poco cubierta (O-2)	172,35	171,85	-0,50
	Menos buena y cubierta (O-3)	174,17	177,02	2,85
	Menos buena y grasa (O-4)	158,15	158,15	0,00
	Precio medio ponderado categoría O	169,71	171,29	1,57
	Mediocre y poco cubierta (P-2)	137,47	138,40	0,93
	Mediocre y cubierta (P-3)	153,21	153,21	0,00
Precio medio ponderado categoría P	148,02	148,33	0,31	
<b>Categoría E Canales de otras hembras</b>	Muy buena y poco cubierta (U-2)	331,04	341,20	10,16
	Muy buena y cubierta (U-3)	358,96	364,05	5,09
	Precio medio ponderado categoría U	344,44	352,17	7,73
	Buena y poco cubierta (R-2)	298,71	300,63	1,92
	Buena y cubierta (R-3)	348,29	349,76	1,48
	Buena y grasa (R-4)	262,76	263,18	0,42
Precio medio ponderado categoría R	314,67	316,30	1,63	
<b>Categoría E Canales de otras hembras</b>	Menos buena y poco cubierta (O-2)	274,14	273,84	-0,30
	Menos buena y cubierta (O-3)	291,19	288,10	-3,09
	Menos buena y grasa (O-4)	257,16	257,16	0,00
	Precio medio ponderado categoría O	280,62	279,16	-1,46

<b>I-6 PRECIOS EN MERCADOS REPRESENTATIVOS VACUNO Y OVINO</b>
---

**2.- PRECIO MEDIO NACIONAL DE OTROS ANIMALES DE LA ESPECIE BOVINA (RGTO 2273/02).**

OTROS BOVINOS	Semana 24-30/12 2007	Semana 31/12-6/01 2008	Variación
<b>Terneros machos de ocho días a cuatro semanas</b>			
tipo frisón	125,85	123,59	-2,26
tipo cruzado	341,76	314,71	-27,05
<i>Media ponderada nacional (Euros\cabeza)</i>	233,80	219,15	-14,65
<b>Bovinos ligeros entre seis y doce meses</b>			
tipo cruzado	195,20	195,20	0,00
tipo país	129,27	129,27	0,00
<i>Media ponderada nacional (Euros\100 kg. vivo)</i>	172,12	172,12	0,00

**\*3.- PRECIO MEDIO NACIONAL DEL BOVINO (EUROS/100KG. VIVO)**

CATEGORÍAS	Semana 24-30/12 2007	Semana 31/12-6/01 2008	Variación
<b>Machos hasta 480 kg. vivo</b>	192,08	191,99	-0,09
<b>Machos de más de 480 kg. vivo</b>	173,97	174,20	0,23
<b>Hembras que hayan parido</b>	86,08	86,08	0,00
<b>Otras hembras de hasta 380 kg. vivo</b>	218,43	218,41	-0,02
<b>Otras hembras de más de 380 kg. vivo</b>	200,94	201,00	0,07

*\*Precio de las diferentes categorías calculados según nueva metodología basada en el sexo del animal y en sus pesos.*

## B) CORDEROS

**1.- PRECIOS MEDIOS NACIONALES DE CANALES DE OVINO FRESCAS O REFRIGERADAS (RGTO 315/02).**

CORDEROS I y II	Semana 24-30/12 2007	Semana 31/12-6/01 2008	Variación
<b>Cordero I ( 12 a 13 Kg.\canal)</b>	624,73	611,58	-13,15
<b>Cordero II ( 13,1 a 16 Kg.\canal)</b>	552,62	539,66	-12,96
<i>Media ponderada nacional (Euros\100 kg. canal)</i>	588,67	575,62	-13,05

**2.- PRECIOS MEDIOS DE CANALES DE OVINO FRESCAS O REFRIGERADAS EN LOS MERCADOS NACIONALES REPRESENTATIVOS PARA LA C.E.**

MERCADO REPRESENTATIVO	Semana 24-30/12 2007	Semana 31/12-6/01 2008	Variación
<b>Barcelona</b>	766,34	736,86	-29,48
<b>Madrid</b>	728,73	728,73	0,00
<b>Valencia</b>	517,49	526,64	9,15
<b>Albacete</b>	581,50	536,30	-45,20
<b>Zaragoza</b>	653,99	653,99	0,00
<b>Medina del Campo</b>	523,33	518,33	-5,00
<b>Talavera de la Reina</b>	583,78	536,89	-46,89
<b>Extremadura</b>	547,48	547,48	0,00
<i>Media ponderada nacional (Euros\100 kg. canal)</i>	609,12	593,85	-15,27



**PRECIOS EN MERCADOS REPRESENTATIVOS - PRODUCTOS GANADEROS**

**D)-PORCINO**  
 Clasificación EUROP. R(CEE) 1572/95

**Euros/100 kg canal**

<b>MERCADO REPRESENTATIVO</b>	<b>CLASE E</b>		
	<b>Semana 24-30/12 2007</b>	<b>Semana 31/12-6/01 2008</b>	<b>Variación</b>
<b>LONJAS</b>			
Ebro	125,95	126,93	0,98
Mercolleida	126,74	127,73	0,99
Segovia	131,79	132,82	1,03
Segura	129,90	130,91	1,01
Silleda	126,16	126,16	0,00
Conjunto de Lonjas Media ponderada	127,75	128,61	0,86
<b>MATADEROS</b> Media ponderada	129,80	131,92	2,11
Media nacional	128,78	130,26	1,49

<b>MERCADO REPRESENTATIVO</b>	<b>CLASE U</b>			<b>CATEGORIA II</b>		
	<b>Semana 24-30/12 2007</b>	<b>Semana 31/12-6/01 2007</b>	<b>Variación</b>	<b>Semana 24-30/12 2007</b>	<b>Semana 31/12-6/01 2008</b>	<b>Variación</b>
<b>LONJAS</b>						
Ebro	122,61	122,61	0,00	121,07	121,07	0,00
Mercolleida	123,38	123,38	0,00	121,84	121,84	0,00
Segovia	128,30	128,30	0,00	126,99	126,99	0,00
Segura	126,45	126,45	0,00	125,17	125,17	0,00
Silleda	122,82	121,87	-0,95	122,92	122,92	0,00
Conjunto de Lonjas Media ponderada	124,37	124,23	-0,13	123,13	123,13	0,00
<b>MATADEROS</b> Media ponderada	126,36	127,43	1,06	123,35	123,88	0,52
Media nacional	125,36	125,83	0,47	123,24	123,50	0,26

**PRECIOS EN MERCADOS REPRESENTATIVOS - PRODUCTOS GANADEROS****E)- PORCINO PRECOZ**

Lechones, Otras calidades

**Euros/100 kg vivo**

<b>LECHONES</b>	Semana 24-30/12 2007	Semana 31/12-6/01 2008	Variación
Normal.Base 20 kg de peso.	159,25	150,55	-8,70
Lleida.Base 20 kg de peso.	130,00	130,00	0,00
Segovia . Base 20 kg de peso.	190,00	165,00	-25,00
<b>CERDOS CEBADOS</b>			
Categoría U.	96,53	96,89	0,36
<b>DESVIEJE</b>			
Cerdas de desvieje.	39,19	39,19	0,00

**F)- TRONCO IBERICO**

Euros/100 kg vivo

<b>LECHONES</b>	Semana 24-30/12 2007	Semana 31/12-6/01 2008	Variación
Lechones (Base 23 kg)	136,09	299,89	163,80
<b>DESVIEJE</b>			
Reproductores de desvieje	76,29	76,29	0,00
<b>CEBADOS</b>			
Marranillos, de 35 a 60 kg	124,79	123,48	-1,30
Primales, de 60 a 100 kg	179,81	176,77	-3,04
Cerdos cebados de pienso (extensivo)	150,63	146,71	-3,92
Cerdos cebados de bellota	251,66	251,28	-0,38

ISC



MINISTERIO  
DE AGRICULTURA, PESCA  
Y ALIMENTACIÓN

**CENTRO DE PUBLICACIONES**  
Paseo de la Infanta Isabel, 1 - 28014 MADRID