

INFORME SEMANAL COYUNTURA

6 de Mayo 2008



MINISTERIO
DE MEDIO AMBIENTE
Y MEDIO RURAL Y MARINO

SUBSECRETARÍA

SECRETARÍA GENERAL TÉCNICA

INFORME SEMANAL DE COYUNTURA

PRECIOS SEGÚN REGLAMENTACIÓN COMUNITARIA

ÍNDICE

PRECIOS EN MERCADOS A LA PRODUCCION	Pág.
1 Precios medios nacionales y gráficos.....	3 a 6
2 Precios en mercados representativos de cereales.....	7 a 9
3 Precios en mercados representativos de vino de mesa.....	10
4 Precios en mercados representativos de materias grasas.....	11
5 Precios en mercados representativos de frutas y hortalizas.....	12 y 13
5 Precios en mercados representativos de vacuno.....	14 y 15
6 Precios en mercados representativos de ovino.....	15
7 Precios en mercados representativos de porcino.....	16 y 17

I-1 PRECIOS MEDIOS NACIONALES

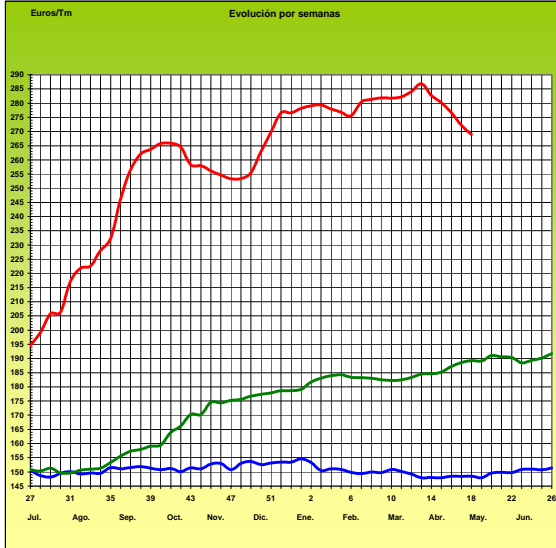
(EUROS/Unidad)

PRODUCTOS Y ESPECIFICACIONES	UNIDAD	POSICION COMERCIAL	Semana 21-27/04 2.008	Semana 28/04-4/05 2.008	Diferencia
Trigo blando panificable	Tonelada	Entrada industria transformadora	272,15	269,04	-3,11
Cebada pienso	Tonelada	Entrada industria transformadora	212,55	207,71	-4,84
Maíz grano	Tonelada	Entrada industria transformadora	213,60	210,96	-2,64
Arroz cáscara	Tonelada	Salida almacén agricultor	328,27	335,74	7,47
Arroz blanco	Tonelada	Salida industria	570,23	572,77	2,54
Alfalfa	Tonelada	Sobre almacén	169,28	170,34	1,06
Vino blanco mesa	Hgdo.	Salida bodega	2,84	2,86	0,02
Vino tinto mesa Rgto.(C.E.) 1282/2001	Hgdo.	Salida bodega	2,99	3,00	0,01
Aceite de oliva virgen de 0,8 a 2º	100 Kg.	Salida almazara	234,02	234,61	0,59
Aceite de oliva lampante, más de 2º Rgto.(C.E.) 1513/2001	100 Kg.	Salida almazara	227,82	230,31	2,49
Patata	100 Kg.	Mercado zonas de producción	28,79	28,30	-0,49
Bovino vivo	100 Kg.vivo	Entrada matadero	175,52	175,50	-0,02
Vacuno pesado (Categoría A,C1 R) Rgto. (C.E.) 295/96	100 Kg.canal	Entrada matadero	327,95	324,15	-3,80
Corderos (9-19 kilos canal)	100 Kg.canal	Entrada matadero	421,51	419,00	-2,51
Corderos I y II Rgto. (C.E.) 2529/2001 y (C.E.) 315/2002	100 Kg.canal	Entrada matadero	412,63	409,21	-3,42
Porcino Clase E Rgto. (C.E.) 1572/95	100 Kg.canal	Entrada matadero	152,22	148,65	-3,57
Porcino Clase U	100 Kg.canal	Entrada matadero	149,12	145,58	-3,54
Porcino Cat. II	100 Kg.canal	Entrada matadero	146,89	143,24	-3,65
Pollo Media ponderada de las cotizaciones de las canales 83% y 65%	100 Kg.canal	Salida muelle matadero	182,06	181,55	-0,51
Huevos - Clase L	Docena	Salida muelle centro de embalaje	0,84	0,80	-0,04
Huevos - Clase M Rgto. (C.E.E.)1511/96 y (C.E.) 572/99	Docena	Salida muelle centro de embalaje	0,72	0,70	-0,02
Conejo (1,8-2,2 kilos, vivo)	100 Kg.vivo	Salida granja	186,80	174,69	-12,11
Leche de vaca 3,7 % de materia grasa	100 Litros	Salida muelle industria o centro de recogida	45,65 (febr. 08)	42,67 (marzo 08)	-2,98

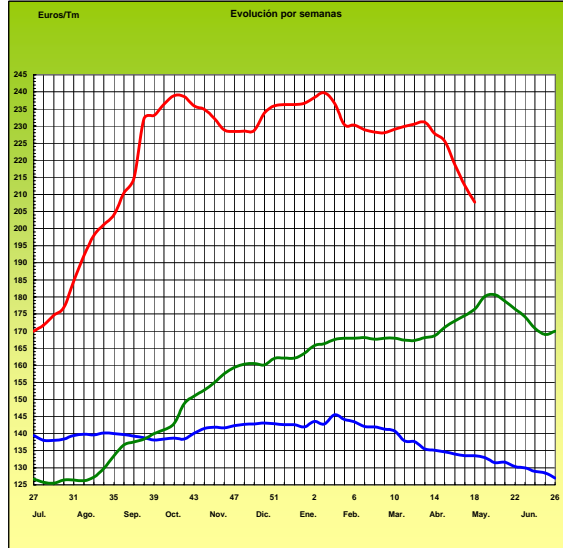
PRECIOS MEDIOS NACIONALES

— campaña 2005/06
 — campaña 2006/07
 — campaña 2007/08

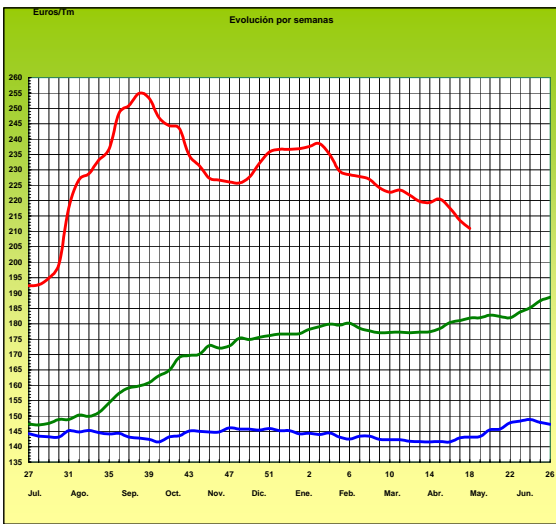
TRIGO BLANDO PANIFICABLE



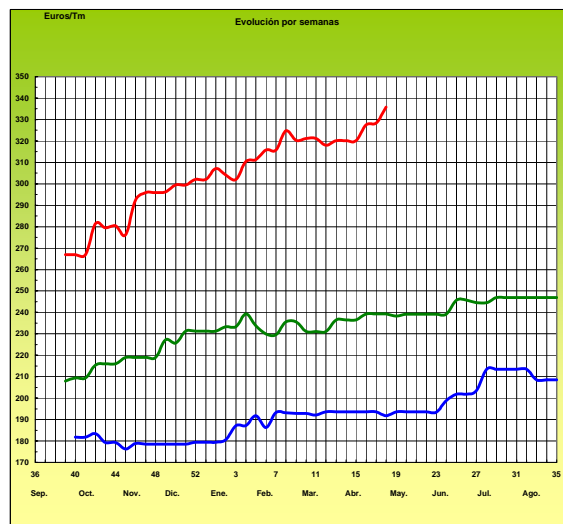
CEBADA



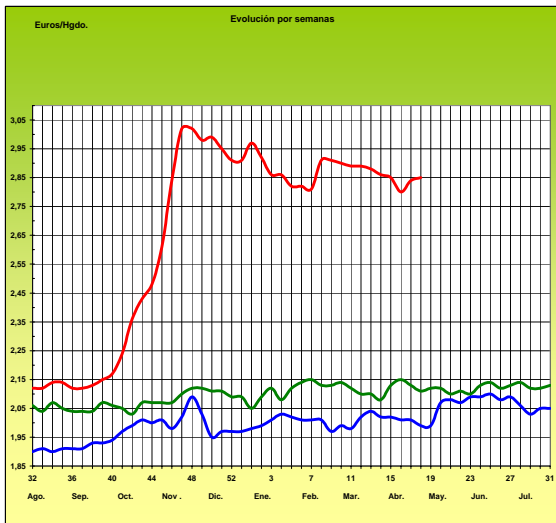
MAÍZ



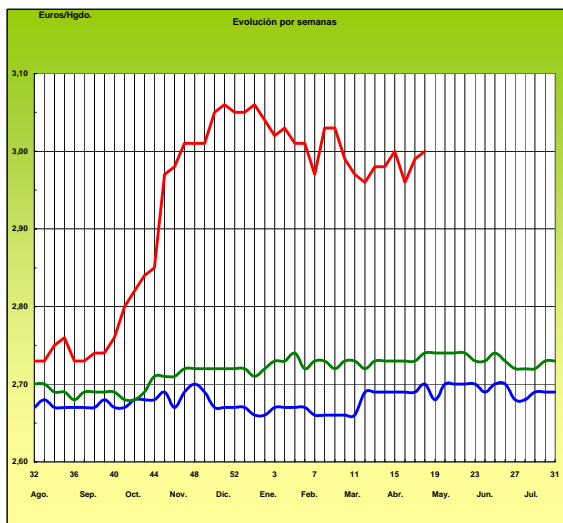
ARROZ CÁSCARA



VINO BLANCO DE MESA

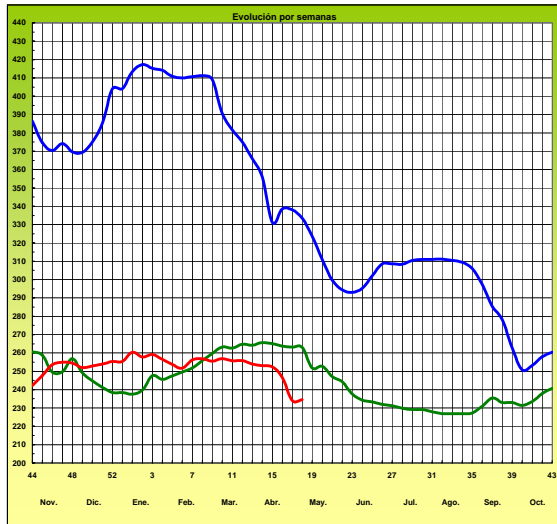


VINO TINTO DE MESA



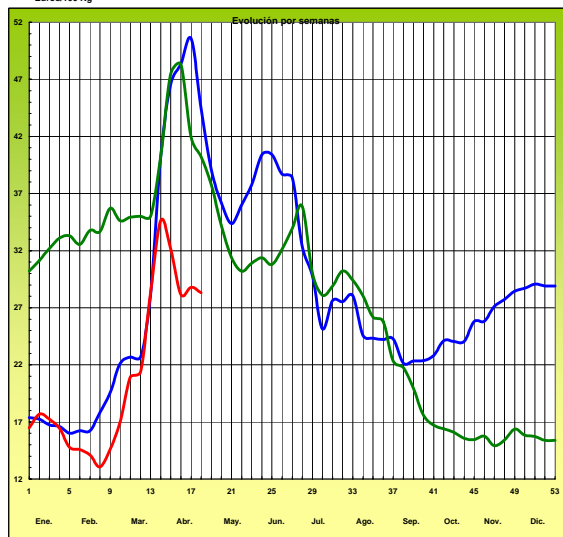
Euros/100 Kg

ACEITE DE OLIVA VIRGEN (Rgto. C.E. 1513/01)



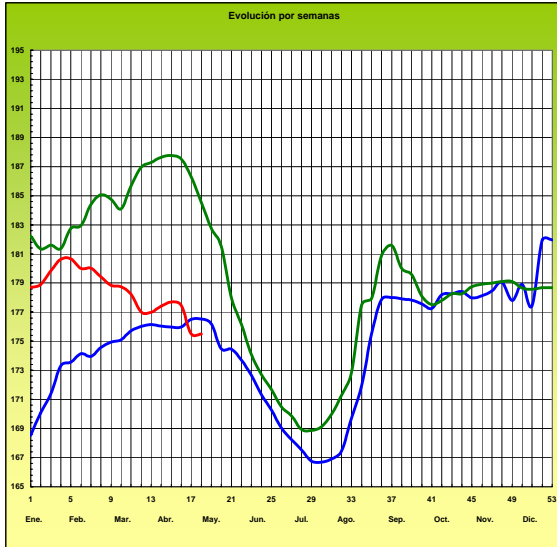
campaña 2005/06 campaña 2006/07 campaña 2007/08

PATATA



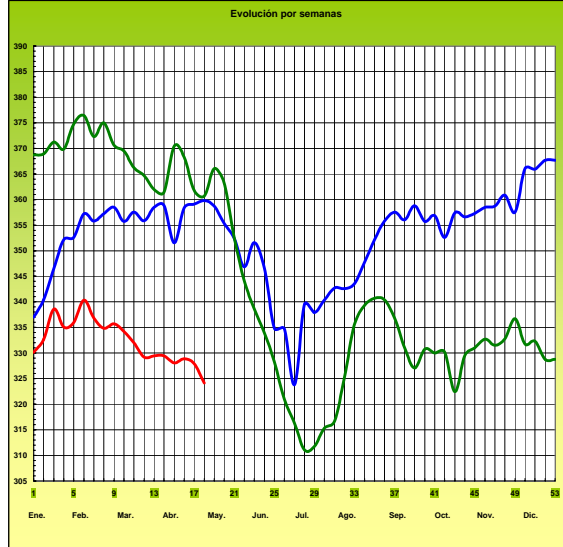
Euros/100 Kg vivo

VACUNO PESADO VIVO

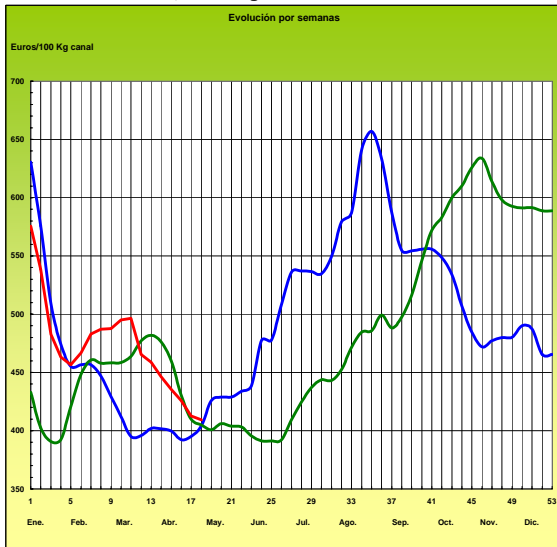


Euros/100 Kg canal

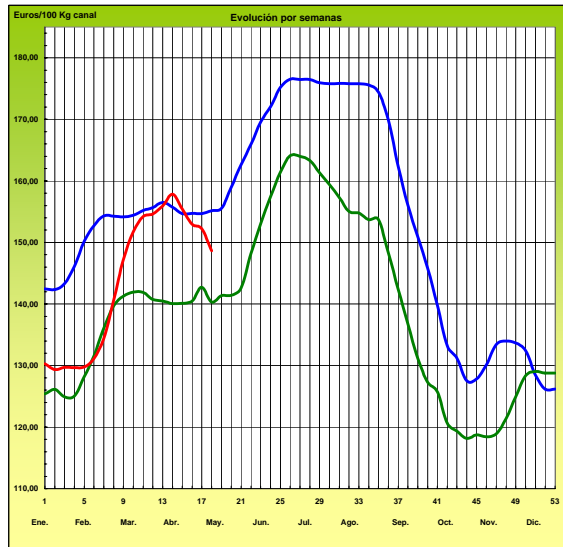
AÑOJO, Clase R Rgto. C.E. 295/96



CORDERO, 12-16 Kg/Canal Rgto. C.E.E. 1481/86 y 2617/97



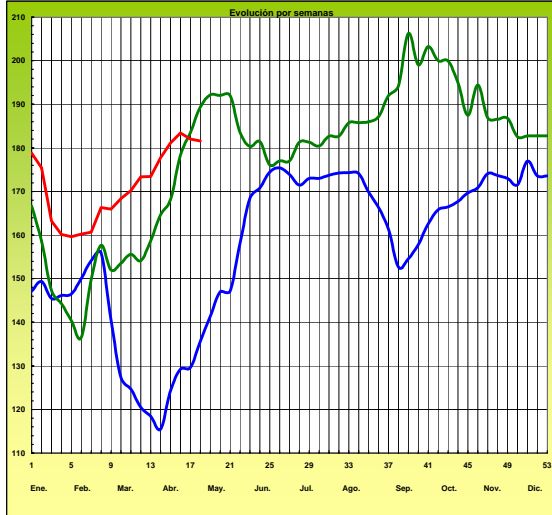
PORCINO Clase E Rgto. C.E.E. 1572/95



PRECIOS MEDIOS NACIONALES

Euros/100 Kg canal

POLLO Canales del 83% y 65% rdto.

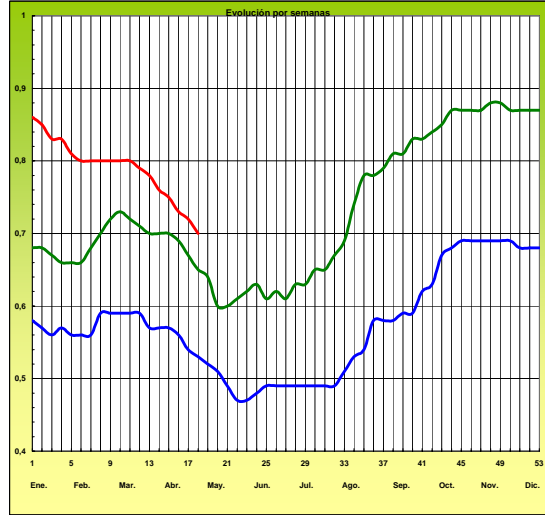


2006 2007 2008

-6-

Euros/Docena

HUEVOS Clase M Rgtos. C.E.E. 1511/96 y C.E. 572/99



I-2 PRECIOS EN MERCADOS REPRESENTATIVOS - CEREALES

Euros/Tm.

Trigos Rgto. CE 1784/03

Precios de comercio al por mayor. Mercancía nacional y/o importada, sobre vehículo en posición almacén

PRODUCTO	MERCADO REPRESENTATIVO	Semana 21-27/04 2008	Semana 28/04-4/05 2008	Variación
TRIGO BLANDO PANIFICABLE	Alava	224,00	216,00	-8,00
	Albacete	251,00	251,00	0,00
	Avila	215,75	209,00	-6,75
	Barcelona	250,00	243,33	-6,67
	Burgos	222,94	216,71	-6,23
	Cadiz	250,00	250,00	0,00
	Cantabria	223,00	219,00	-4,00
	Córdoba	295,56	287,04	-8,52
	Cuenca	251,00	251,00	0,00
	Gerona	250,00	240,00	-10,00
	Huesca	226,80	220,80	-6,00
	León	225,00	217,00	-8,00
	Orense	236,00	230,00	-6,00
	Palencia	220,14	216,94	-3,20
	Rioja	224,00	216,00	-8,00
	Salamanca	227,00	221,60	-5,40
	Sevilla	292,10	281,43	-10,67
	Soria	226,06	217,54	-8,52
	Tarragona	241,11	234,07	-7,04
	Teruel	233,00	227,00	-6,00
Valencia	232,50	225,94	-6,56	
Valladolid	223,73	217,53	-6,20	
Zamora	227,45	222,15	-5,30	
Zaragoza	258,60	257,00	-1,60	
TRIGO DURO	Burgos	380,00	380,00	0,00
	Córdoba	447,03	438,02	-9,01
	Sevilla	450,86	434,61	-16,25
	Zamora	374,00	371,00	-3,00
	Zaragoza	397,50	385,00	-12,50

I-2 PRECIOS EN MERCADOS REPRESENTATIVOS - CEREALES

Euros/Tm.
Cebada Rto. CE 1784/03
Precios de comercio al por mayor. Mercancía nacional y/o importada, sobre vehículo en posición almacén

PRODUCTO	MERCADO REPRESENTATIVO	Semana 21-27/04 2008	Semana 28/04-4/05 2008	Variación
CEBADA PIENSO	Alava	200,00	195,00	-5,00
	Albacete	202,00	194,30	-7,70
	Avila	194,00	189,00	-5,00
	Barcelona	213,75	207,88	-5,87
	Burgos	199,43	197,17	-2,26
	Cantabria	204,00	196,00	-8,00
	Ciudad Real	207,10	198,10	-9,00
	Coruña	210,00	206,00	-4,00
	Gerona	216,67	211,78	-4,89
	Granada	215,17	209,76	-5,41
	Guadalajara	204,00	199,50	-4,50
	Huesca	198,58	192,04	-6,54
	Leon	198,00	192,00	-6,00
	Lerida	206,50	200,75	-5,75
	Murcia	212,00	208,00	-4,00
	Navarra	205,57	197,79	-7,78
	Orense	210,00	206,00	-4,00
	Palencia	198,40	191,00	-7,40
	Rioja	205,57	197,79	-7,78
	Salamanca	203,90	196,70	-7,20
	Segovia	196,80	191,80	-5,00
	Sevilla	221,17	215,92	-5,25
	Soria	201,05	194,56	-6,49
	Tarragona	214,67	208,00	-6,67
	Teruel	203,75	197,88	-5,87
	Toledo	212,48	203,58	-8,90
Valencia	205,00	198,66	-6,34	
Valladolid	197,02	192,69	-4,33	
Zaragoza	208,50	197,09	-11,41	
CEBADA MALTA	Burgos	249,10	244,20	-4,90
	Guadalajara	236,00	228,00	-8,00
	Huesca	256,50	256,50	0,00
	Navarra	252,00	241,00	-11,00
	Palencia	249,10	244,20	-4,90
	Segovia	243,50	234,75	-8,75

I-2 PRECIOS EN MERCADOS REPRESENTATIVOS - CERALES
--

Euros/Tm.
Maíz Rgto. CE 1784/03
Arroz cáscara Rto. CE 1785/03

Precios de comercio al por mayor. Mercancía nacional y/o importada, sobre vehículo en posición almacén

PRODUCTO	MERCADO REPRESENTATIVO	Semana 21-27/04 2008	Semana 28/04-4/05 2008	Variación
MAIZ-GRANO	Albacete	209,70	207,00	-2,70
	Asturias	220,00	220,00	0,00
	Avila	215,00	214,00	-1,00
	Badajoz	198,33	201,67	3,34
	Barcelona	210,00	206,00	-4,00
	Coruña	210,00	210,00	0,00
	Gerona	210,00	206,00	-4,00
	Huesca	207,60	206,40	-1,20
	León	214,00	214,00	0,00
	Lérida	210,00	207,00	-3,00
	Madrid	230,00	230,00	0,00
	Murcia	208,00	208,00	0,00
	Navarra	217,00	216,00	-1,00
	Pontevedra	210,00	210,00	0,00
	Rioja	220,00	220,00	0,00
	Salamanca	218,00	217,20	-0,80
	Sevilla	214,87	211,27	-3,60
	Tarragona	205,00	202,00	-3,00
Valencia	210,00	208,00	-2,00	
Valladolid	214,20	213,40	-0,80	
ARROZ CASCARA	Valencia Tipo Japónica(V.Bahía)	341,00	351,00	10,00
	Badajoz Tipo Japónica	317,50	317,50	0,00
	Tipo Indica	316,00	316,00	0,00
ARROZ BLANCO EXTRA	Tarragona	555,00	555,00	0,00
	Valencia	573,00	576,00	3,00

I-3 PRECIOS EN MERCADOS REPRESENTATIVOS - VINOS DE MESA
--

Reglamento C.E.1282/2001

**En Euros/Hgdo.,salida bodega, a granel, pago al contado sin I.V.A.
Precios de vino tinto de mesa referidos al producto de 12 puntos de color**

PRODUCTO	MERCADO REPRESENTATIVO	Semana 21-27/04 2.008	Semana 28/04-4/05 2.008	Variación
VINO BLANCO DE MESA	Albacete	3,13	3,13	0,00
	Badajoz	2,62	2,62	0,00
	Ciudad Real	2,94	2,94	0,00
	Cuenca	2,94	2,95	0,01
	Huelva	2,65	2,65	0,00
	Toledo	2,81	2,89	0,08
VINO TINTO DE MESA	Albacete	3,09	3,16	0,07
	Ciudad Real	3,10	3,10	0,00
	Cuenca	2,96	2,96	0,00
	Madrid	2,92	2,90	-0,02
	Murcia	2,72	2,90	0,18
	Toledo	3,04	2,96	-0,08
	Valencia	2,80	2,80	0,00

I-4 PRECIOS EN MERCADOS REPRESENTATIVOS DE ACEITES

Aceites. Precios sobre almazara, en Euros/100kgs., sin I.V.A. Rgto C.E2153/05 y Rgto C.E. 865/04

PRODUCTO Y ESPECIFICACIONES	MERCADO REPRESENTATIVO	Semana 21-27/04 2008	Semana 28/4-4/05 2008	Variación
ACEITE DE OLIVA VIRGEN EXTRA Menos de 0,8°	Jaén	237,40	237,40	0,00
	Córdoba	237,45	235,20	-2,25
	Málaga	239,00	244,00	5,00
	Sevilla	256,18	253,68	-2,50
	Tarragona	240,41	255,43	15,03
	Toledo	240,00	252,00	12,00
ACEITE DE OLIVA VIRGEN De 0,8° a 2°	Jaén	232,89	234,39	1,50
	Badajoz	234,40	234,40	0,00
	Ciudad Real	233,00	240,00	7,00
	Córdoba	233,70	230,70	-3,00
	Granada	242,00	246,00	4,00
	Sevilla	239,17	241,14	1,97
	Tarragona	231,39	243,41	12,02
	Toledo	237,00	243,00	6,00
ACEITE DE OLIVA LAMPANTE A partir de 2°	Jaén	228,38	231,39	3,01
	Badajoz	223,90	223,90	0,00
	Córdoba	230,70	227,70	-3,00
	Málaga	223,00	232,00	9,00
	Sevilla	228,19	231,10	2,91
	Tarragona	216,36	234,40	18,03
ACEITE DE OLIVA REFINADO	Jaén	234,39	234,39	0,00
	Córdoba	232,20	230,70	-1,50
	Sevilla	251,41	251,41	0,00
	Tarragona	240,41	253,91	13,51
ACEITE DE ORUJO CRUDO 7° BASE10	Jaén	114,19	114,19	0,00
	Córdoba	110,35	108,85	-1,50
	Tarragona	114,19	126,21	12,02
ACEITE DE ORUJO REFINADO WINTERIZADO	Jaén	168,28	168,28	0,00
	Córdoba	169,95	168,95	-1,00
	Tarragona	177,30	186,31	9,01
ACEITE DE GIRASOL CRUDO	Córdoba	125,00	125,00	0,00
ACEITE DE GIRASOL REFINADO	Córdoba	131,25	136,43	5,18
	Tarragona	132,22	132,22	0,00

I-5 PRECIOS EN MERCADOS REPRESENTATIVOS - FRUTAS Y HORTALIZAS
PRECIOS DE PRODUCTOS NACIONALES

Mercados representativos de producción

Rgts. CE 2.200/96, 659/97 y 877/04

En Euros/ 100 kg., a salida agrupación de productores, envasado, sin incluir I.V.A.

CITRICOS

PRODUCTO	MERCADO	VARIEDAD O TIPO	CAT.	CALIBRE mm.	DIA/MES				
					28/4	29/4	30/4	1/5	2/5
LIMON	Alicante	-	I	1-3	117,77	117,77	117,77	-	117,77
	Murcia	-	I	1-3	137,50	137,50	137,50	-	137,50
NARANJA	Alicante	Valencia Late	I	2-4	-	65,00	67,00	-	-
	Valencia	Navel Lane Late	I	2-4	62,11	64,29	64,00	-	-
	Valencia	Valencia Late	I	2-4	65,11	66,36	64,85	-	67,43

FRUTAS NO CÍTRICAS

PRODUCTO	MERCADO	VARIEDAD O TIPO	CAT.	CALIBRE mm.	DIA/MES				
					28/4	29/4	30/4	1/5	2/5
ALBARICOQUE	Murcia	-	I	45-50	145,00	145,00	145,00	-	145,00
MANZANA	Girona	Fuji	I	70-80	53,99	53,99	53,99	-	53,99
	Girona	Golden Delicious	I	70-80	55,61	55,61	55,61	-	55,61
	Girona	Granny Smith	I	70-80	53,33	53,33	53,33	-	53,33
	Girona	Red Delicious	I	70-80	54,29	54,29	54,29	-	54,29
	Lleida	Fuji	I	70-80	51,00	-	-	-	-
	Lleida	Golden Delicious	I	70-80	56,14	56,94	56,93	-	56,56
	Lleida	Red Delicious	I	70-80	55,35	55,33	55,34	-	55,56
PERA	Lleida	Blanquilla	I	55-60	62,66	62,51	61,06	-	63,19
	Lleida	Conferencia	I	60-65	91,19	89,90	90,80	-	92,17

I-5 PRECIOS EN MERCADOS REPRESENTATIVOS - FRUTAS Y HORTALIZAS
--

PRECIOS DE PRODUCTOS NACIONALES

Mercados representativos de producción

Rgts. CE 2.200/96, 659/97 y 877/04

En Euros/ 100 kg., a salida agrupación de productores, envasado, sin incluir I.V.A

HORTALIZAS

PRODUCTO	MERCADO	VARIEDAD O TIPO	CAT.	CALIBRE mm.	DIA/MES				
					28/4	29/4	30/4	1/5	2/5
AJO	Cuenca	Blanco	I	50-80	183,33	183,33	183,33	-	183,33
	Cuenca	Morado	I	50-80	208,75	208,75	208,75	-	208,75
BERENJENA	Almería	-	I	-	68,25	-	61,90	-	59,56
CALABACIN	Almería	-	I	140-210	63,44	-	60,32	-	57,96
CEBOLLA	Albacete	Amarilla	I	-	25,33	25,33	25,33	-	25,33
CHAMPIÑÓN	La Rioja	Cerrado	I	30-65	150,01	149,44	149,67	-	148,63
COLIFLOR	La Rioja	Coronada	I	160-200	30,65	32,17	32,17	-	32,17
FRESON	Huelva	-	I	-	-	178,00	169,00	-	151,00
JUDIA VERDE	Almería	Plana	I	-	146,66	-	133,88	-	122,79
LECHUGA	Almería	Iceberg	I	400y+	140,52	-	-	-	152,29
	Murcia	Iceberg	I	400y+	132,50	132,50	132,50	-	132,50
MELON	Almería	Piel de Sapo	I	-	105,00	-	97,27	-	91,76
PEPINO	Almería	Liso	I	-	45,55	40,52	38,01	-	37,60
PIMIENTO	Almería	Alargado verde	I	40y+	126,98	-	114,29	-	104,29
	Almería	Cuadrado color (rojo o amarillo)	I	70y+	199,00	-	200,00	-	-
	Murcia	Cuadrado color (rojo o amarillo)	I	70y+	233,00	233,00	233,00	-	233,00
	Murcia	Cuadrado verde	I	70y+	110,00	110,00	110,00	-	110,00
SANDIA	Almería	Con pepita	I	-	42,04	-	43,66	-	42,31
TOMATE	Almería	Racimo	I	-	-	74,28	67,38	63,12	64,43
	Almería	Redondo	I	57-82	76,25	75,05	73,93	72,50	72,34
	Granada	Cereza	I	-	158,89	152,86	-	-	-
	Murcia	Cereza	I	-	235,00	235,00	235,00	-	235,00
	Murcia	Racimo	I	-	85,00	85,00	85,00	-	85,00
	Murcia	Redondo	I	57-82	75,71	75,71	75,71	-	75,71
ZANAHORIA	Cádiz	-	I	-	48,67	48,67	48,67	48,67	48,67

I-6 PRECIOS EN MERCADOS REPRESENTATIVOS VACUNO Y OVINO

A) BOVINO

**1.- PRECIO MEDIO NACIONAL (EUROS)100 KG. CANAL) DE CANALES DE BOVINO PESADO
SEGÚN MODELO COMUNITARIO DE CLASIFICACIÓN (RGTO 295/96).**

CATEGORIA	CLASE DE CONFORMACION Y DE ESTADO DE ENGRASAMIENTO	Semana 21-27/04 2008	Semana 28/04-4/05 2008	Variación
Categoría A: Canales de machos jóvenes sin castrar de menos de 2 años	Muy buena y poco cubierta (U-2)	328,28	327,58	-0,69
	Muy buena y cubierta (U-3)	324,24	320,95	-3,30
	Precio medio ponderado categoría U	325,74	323,40	-2,33
	Buena y poco cubierta (R-2)	365,15	359,74	-5,41
	Buena y cubierta (R-3)	306,10	303,25	-2,85
	Precio medio ponderado categoría R	327,95	324,15	-3,80
Categoría D: Canales de hembras que hayan parido	Menos buena y poco cubierta (O-2)	248,90	247,76	-1,14
	Menos buena y cubierta (O-3)	282,38	291,77	9,39
	Precio medio ponderado categoría O	268,66	273,73	5,07
	Buena y cubierta (R-3)	209,93	206,85	-3,08
	Buena y grasa (R-4)	255,77	255,77	0,00
	Precio medio ponderado categoría R	221,39	219,08	-2,31
Categoría E Canales de otras hembras	Menos buena y poco cubierta (O-2)	194,00	194,90	0,90
	Menos buena y cubierta (O-3)	185,90	189,15	3,25
	Menos buena y grasa (O-4)	173,66	173,63	-0,03
	Precio medio ponderado categoría O	184,01	186,03	2,02
	Mediocre y poco cubierta (P-2)	157,79	157,24	-0,55
	Mediocre y cubierta (P-3)	164,11	172,73	8,62
Precio medio ponderado categoría P	162,02	167,62	5,59	
Categoría E Canales de otras hembras	Muy buena y poco cubierta (U-2)	342,03	338,92	-3,10
	Muy buena y cubierta (U-3)	353,63	351,29	-2,35
	Precio medio ponderado categoría U	347,60	344,86	-2,74
	Buena y poco cubierta (R-2)	288,31	285,51	-2,80
	Buena y cubierta (R-3)	332,41	327,47	-4,94
	Buena y grasa (R-4)	268,50	266,22	-2,28
Precio medio ponderado categoría R	303,48	299,91	-3,57	
Categoría E Canales de otras hembras	Menos buena y poco cubierta (O-2)	284,33	283,06	-1,28
	Menos buena y cubierta (O-3)	292,06	287,00	-5,06
	Menos buena y grasa (O-4)	279,73	274,60	-5,12
Precio medio ponderado categoría O	287,39	284,37	-3,02	

I-6 PRECIOS EN MERCADOS REPRESENTATIVOS VACUNO Y OVINO

2.- PRECIO MEDIO NACIONAL DE OTROS ANIMALES DE LA ESPECIE BOVINA (RGTO 2273/02).

OTROS BOVINOS	Semana 21-27/04 2008	Semana 28/04-4/05 2008	Variación
Terneros machos de ocho días a cuatro semanas			
tipo frisón	110,60	111,59	0,99
tipo cruzado	282,60	282,60	0,00
<i>Media ponderada nacional (Euros\cabeza)</i>	196,60	197,10	0,50
Bovinos ligeros entre seis y doce meses			
tipo cruzado	189,80	188,47	-1,33
tipo país	126,30	124,96	-1,34
<i>Media ponderada nacional (Euros\100 kg. vivo)</i>	167,57	166,24	-1,33

***3.- PRECIO MEDIO NACIONAL DEL BOVINO (EUROS/100KG. VIVO)**

VACUNO PESADO	Semana 21-27/04 2008	Semana 28/04-4/05 2008	Variación
Machos hasta 480 kg. vivo	188,77	190,78	2,01
Machos de más de 480 kg. vivo	173,85	172,89	-0,96
Hembras que hayan parido	86,27	86,27	0,00
Otras hembras de hasta 380 kg. vivo	207,77	206,53	-1,24
Otras hembras de más de 380 kg. vivo	199,93	196,95	-2,98

**Precio de las diferentes categorías calculados según nueva metodología basada en el sexo del animal y en sus pesos.*

B) CORDEROS

1.- PRECIOS MEDIOS NACIONALES DE CANALES DE OVINO FRESCAS O REFRIGERADAS (RGTO 315/02).

CORDEROS I y II	Semana 21-27/04 2008	Semana 28/04-4/05 2008	Variación
Cordero I (12 a 13 kg/ canal)	433,24	430,48	-2,76
Cordero II (13,1 a 16 kg /canal)	392,03	387,95	-4,08
<i>Media nacional</i>	412,63	409,21	-3,42

2.- PRECIOS MEDIOS DE CANALES DE OVINO FRESCAS O REFRIGERADAS EN LOS MERCADOS NACIONALES REPRESENTATIVOS PARA LA C.E.

MERCADO REPRESENTATIVO	Semana 21-27/04 2008	Semana 28/04-4/05 2008	Variación
Barcelona	504,54	470,34	-34,20
Madrid	525,27	525,27	0,00
Valencia	390,14	390,14	0,00
Albacete	409,85	409,85	0,00
Zaragoza	423,97	423,97	0,00
Medina del Campo	398,33	418,33	20,00
Talavera de la Reina	416,89	403,44	-13,45
Extremadura	358,85	358,85	0,00
<i>Media ponderada nacional</i>	421,51	419,00	-2,51

PRECIOS EN MERCADOS REPRESENTATIVOS - PRODUCTOS GANADEROS

D)-PORCINO
 Clasificación EUROP. R(CEE) 1572/95

Euros/100 kg canal

MERCADO REPRESENTATIVO	CLASE E		
	Semana 21-27/04 2008	Semana 28/04-4/05 2008	Variación
LONJAS			
Ebro	148,72	145,48	-3,24
Mercolleida	150,81	146,26	-4,55
Segovia	150,99	149,69	-1,30
Segura	152,64	149,41	-3,24
Silleda	152,79	148,89	-3,90
Conjunto de Lonjas Media ponderada	151,03	147,50	-3,53
MATADEROS Media ponderada	153,41	149,80	-3,62
Media nacional	152,22	148,65	-3,58

MERCADO REPRESENTATIVO	CLASE U			CATEGORIA II		
	Semana 21-27/04 2008	Semana 28/04-4/05 2008	Variación	Semana 21-27/04 2008	Semana 28/04-4/05 2008	Variación
LONJAS						
Ebro	145,68	142,48	-3,21	144,15	140,94	-3,21
Mercolleida	147,74	143,25	-4,49	146,20	141,71	-4,49
Segovia	147,91	146,60	-1,31	146,60	145,30	-1,31
Segura	149,53	146,33	-3,21	148,25	145,04	-3,21
Silleda	149,67	145,82	-3,85	149,54	145,64	-3,90
Conjunto de Lonjas Media ponderada	147,95	144,46	-3,49	146,68	143,18	-3,50
MATADEROS Media ponderada	150,29	146,71	-3,58	147,10	143,30	-3,81
Media nacional	149,12	145,58	-3,54	146,89	143,24	-3,65

PRECIOS EN MERCADOS REPRESENTATIVOS - PRODUCTOS GANADEROS**E)- PORCINO PRECOZ**

Lechones, Otras calidades

Euros/100 kg vivo

LECHONES	Semana 21-27/04 2008	Semana 28/04-4/05 2008	Variación
Normal.Base 20 kg de peso.	135,35	118,55	-16,80
Lleida.Base 20 kg de peso.	120,00	95,00	-25,00
Segovia . Base 20 kg de peso.	165,00	150,00	-15,00
CERDOS CEBADOS			
Categoría U.	114,82	112,10	-2,72
DESVIEJE			
Cerdas de desvieje.	51,36	51,18	-0,18

F)- TRONCO IBERICO

Euros/100 kg vivo

LECHONES	Semana 21-27/04 2008	Semana 28/04-4/05 2008	Variación
Lechones (Base 23 kg)	119,46	104,26	-15,19
DESVIEJE			
Reproductores de desvieje	65,73	63,22	-2,51
CEBADOS			
Marranillos, de 35 a 60 kg	130,03	118,05	-11,99
Primales, de 60 a 100 kg	S/COT	S/COT	-----
Cerdos cebados de pienso (extensivo)	125,62	123,02	-2,60
Cerdos cebados de bellota	S/COT	S/COT	-----

IS



MINISTERIO
DE MEDIO AMBIENTE
Y MEDIO RURAL Y MARINO

SUBSECRETARÍA

SECRETARÍA GENERAL TÉCNICA

CENTRO DE PUBLICACIONES
Paseo de la Infanta Isabel, 1 - 28014 MADRID