

# INFORME SEMANAL COYUNTURA

Precios según Reglamentación  
Comunitaria

4 de marzo de 2008



MINISTERIO  
DE AGRICULTURA, PESCA  
Y ALIMENTACIÓN

SUBSECRETARÍA

SECRETARÍA GENERAL TÉCNICA

S. G. Estadísticas

# **INFORME SEMANAL DE COYUNTURA**

## **PRECIOS SEGÚN REGLAMENTACIÓN COMUNITARIA**

### **ÍNDICE**

<b>PRECIOS EN MERCADOS A LA PRODUCCION</b>	<b>Pág.</b>
1 Precios medios nacionales y gráficos.....	3 a 6
2 Precios en mercados representativos de cereales.....	7 a 9
3 Precios en mercados representativos de vino de mesa.....	10
4 Precios en mercados representativos de materias grasas.....	11
5 Precios en mercados representativos de frutas y hortalizas.....	12 y 13
5 Precios en mercados representativos de vacuno.....	14 y 15
6 Precios en mercados representativos de ovino.....	15
7 Precios en mercados representativos de porcino.....	16 y 17

## I-1 PRECIOS MEDIOS NACIONALES

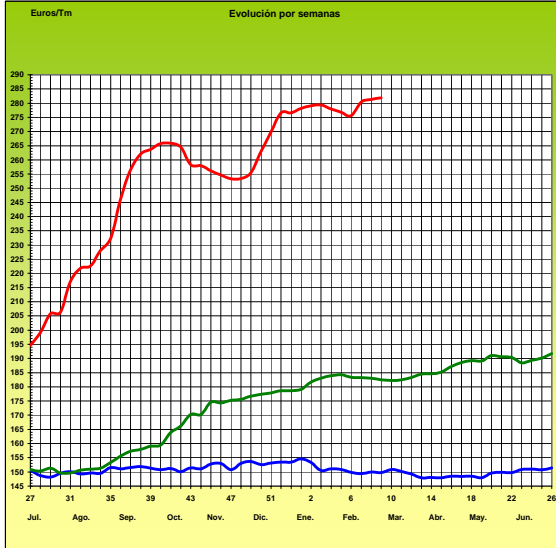
(EUROS/Unidad)

PRODUCTOS Y ESPECIFICACIONES	UNIDAD	POSICION COMERCIAL	Semana 18-24/02 2.008	Semana 25/02-2/03 2.008	Diferencia
<b>Trigo blando panificable</b>	<b>Tonelada</b>	Entrada industria transformadora	281,33	281,89	0,56
<b>Cebada pienso</b>	<b>Tonelada</b>	Entrada industria transformadora	228,25	228,04	-0,21
<b>Maíz grano</b>	<b>Tonelada</b>	Entrada industria transformadora	226,93	224,20	-2,73
<b>Arroz cáscara</b>	<b>Tonelada</b>	Salida almacén agricultor	324,78	320,21	-4,57
<b>Arroz blanco</b>	<b>Tonelada</b>	Salida industria	511,85	518,62	6,77
<b>Alfalfa</b>	<b>Tonelada</b>	Sobre almacén	183,27	182,53	-0,74
<b>Vino blanco mesa</b>	<b>Hgdo.</b>	Salida bodega	2,91	2,91	0,00
<b>Vino tinto mesa</b> Rgto.(C.E.) 1282/2001	<b>Hgdo.</b>	Salida bodega	3,03	3,03	0,00
<b>Aceite de oliva virgen de 0,8 a 2°</b>	<b>100 Kg.</b>	Salida almazara	256,92	255,55	-1,37
<b>Aceite de oliva lampante, más de 2°</b> Rgto.(C.E.) 1513/2001	<b>100 Kg.</b>	Salida almazara	251,94	249,74	-2,20
<b>Patata</b>	<b>100 Kg.</b>	Mercado zonas de producción	13,06	14,62	1,56
<b>Bovino vivo</b>	<b>100 Kg.vivo</b>	Entrada matadero	179,43	178,83	-0,60
<b>Vacuno pesado (Categoría A,CI R)</b> Rgto. (C.E.) 295/96	<b>100 Kg.canal</b>	Entrada matadero	334,81	335,70	0,89
<b>Corderos (9-19 kilos canal)</b>	<b>100 Kg.canal</b>	Entrada matadero	498,28	499,30	1,02
<b>Corderos I y II</b> Rgto. (C.E.) 2529/2001 y (C.E.) 315/2002	<b>100 Kg.canal</b>	Entrada matadero	487,03	487,67	0,64
<b>Porcino Clase E</b> Rgto. (C.E.) 1572/95	<b>100 Kg.canal</b>	Entrada matadero	140,64	147,20	6,56
<b>Porcino Clase U</b>	<b>100 Kg.canal</b>	Entrada matadero	137,34	143,73	6,39
<b>Porcino Cat. II</b>	<b>100 Kg.canal</b>	Entrada matadero	135,20	141,29	6,09
<b>Pollo</b> Media ponderada de las cotizaciones de las canales 83% y 65%	<b>100 Kg.canal</b>	Salida muelle matadero	166,29	165,97	-0,32
<b>Huevos - Clase L</b>	<b>Docena</b>	Salida muelle centro de embalaje	0,88	0,88	0,00
<b>Huevos - Clase M</b> Rgto. (C.E.E.)1511/96 y (C.E.) 572/99	<b>Docena</b>	Salida muelle centro de embalaje	0,80	0,80	0,00
<b>Conejo (1,8-2,2 kilos, vivo)</b>	<b>100 Kg.vivo</b>	Salida granja	138,32	140,83	2,51
<b>Leche de vaca</b> 3,7 % de materia grasa	<b>100 Litros</b>	Salida muelle industria o centro de recogida	48,84 (dic.07)		



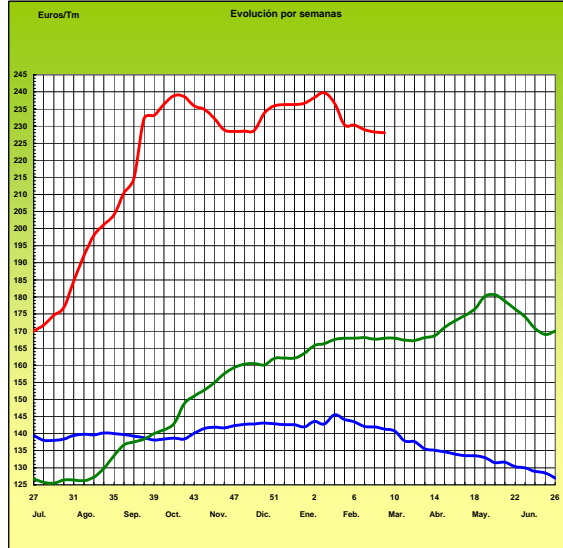
# PRECIOS MEDIOS NACIONALES

## TRIGO BLANDO PANIFICABLE

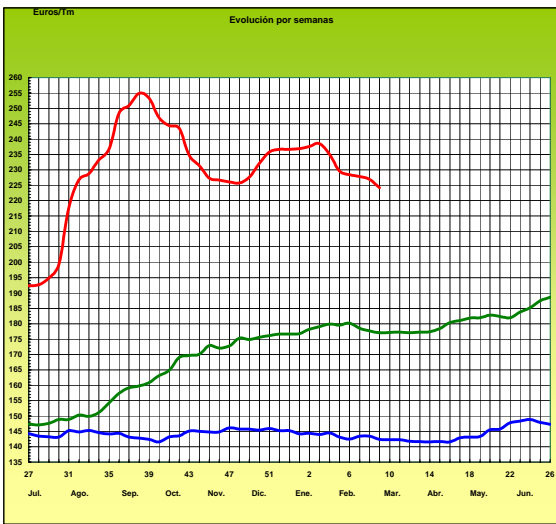


— campaña 2005/06    — campaña 2006/07    — campaña 2007/08

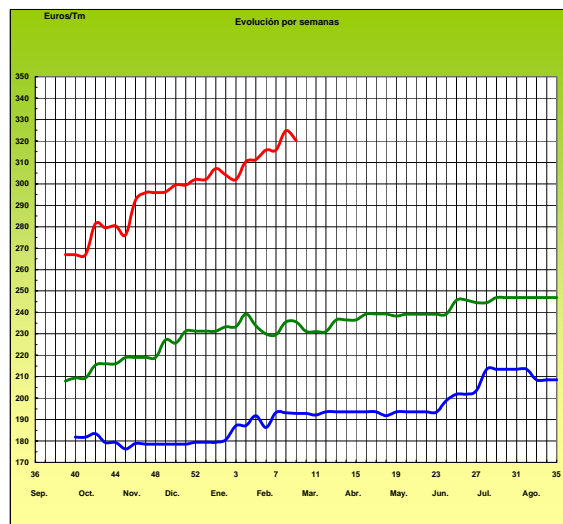
## CEBADA



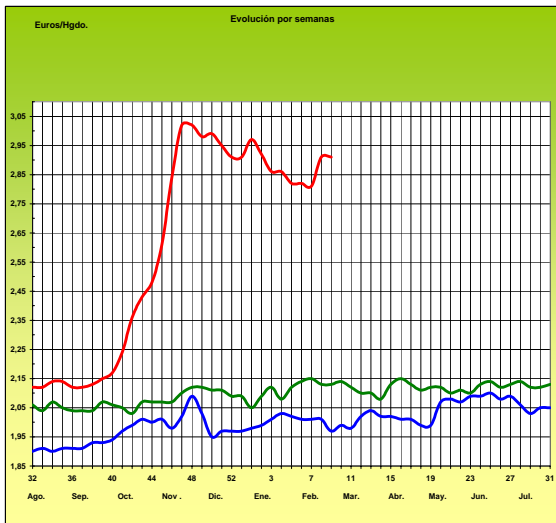
## MAÍZ



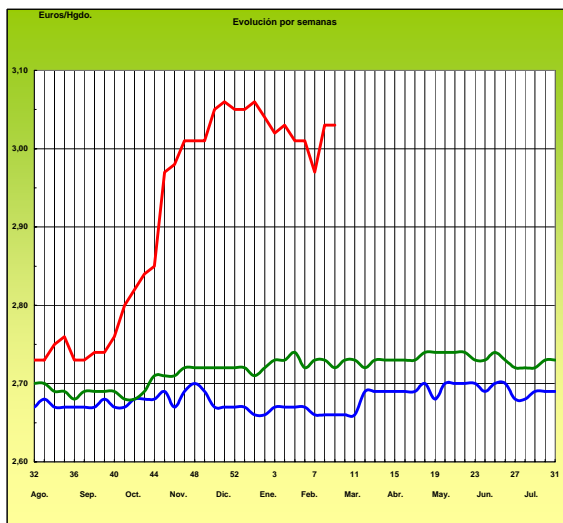
## ARROZ CÁSCARA



## VINO BLANCO DE MESA

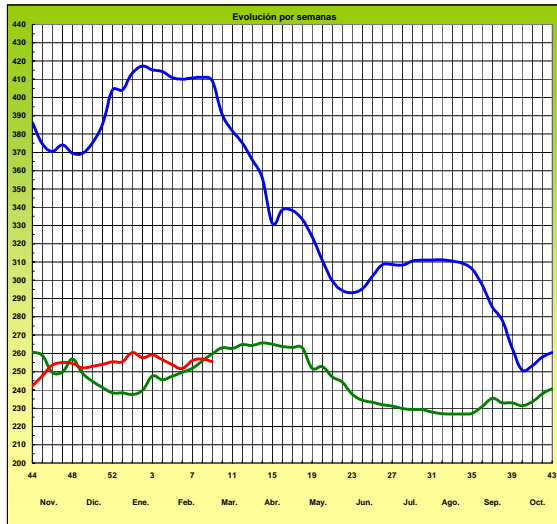


## VINO TINTO DE MESA



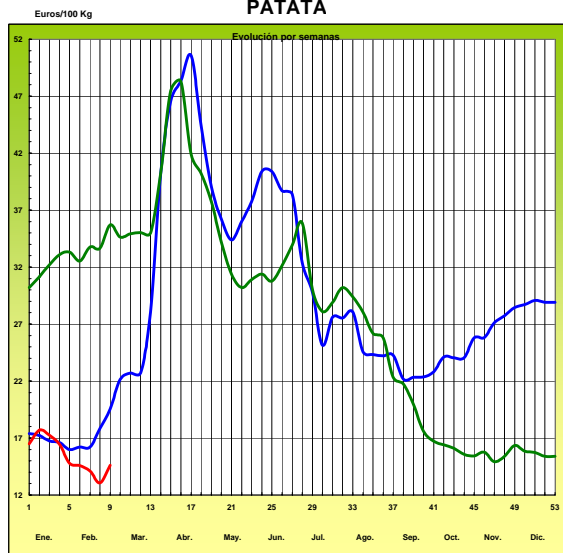
Euros/100 Kg

### ACEITE DE OLIVA VIRGEN (Rgto. C.E. 1513/01)



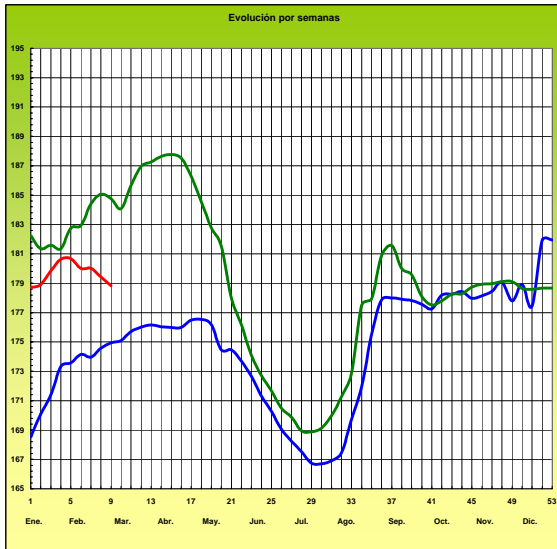
campaña 2005/06      campaña 2006/07      campaña 2007/08

### PATATA



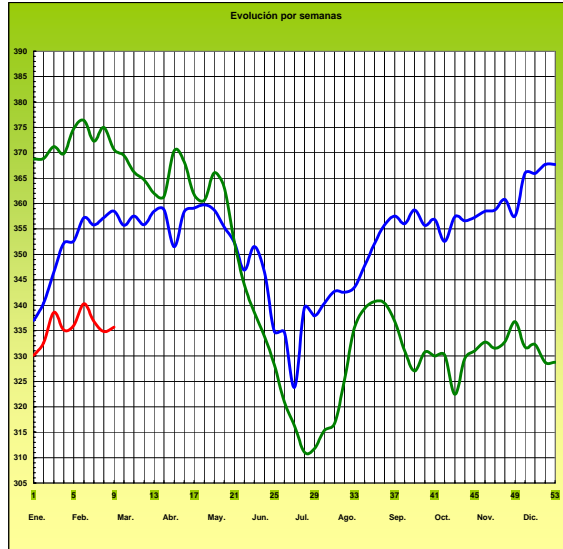
Euros/100 Kg vivo

### VACUNO PESADO VIVO

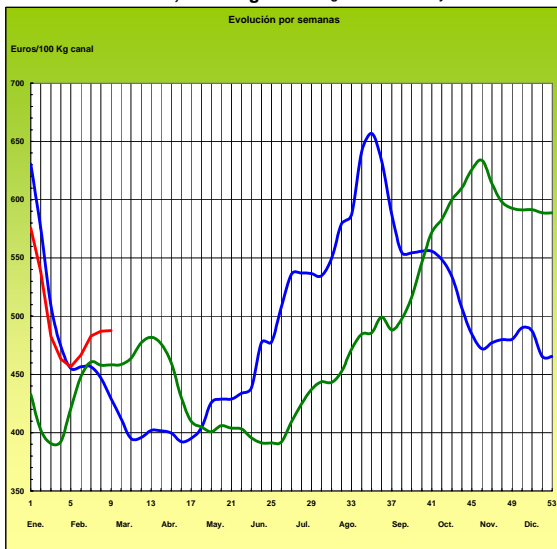


Euros/100 Kg canal

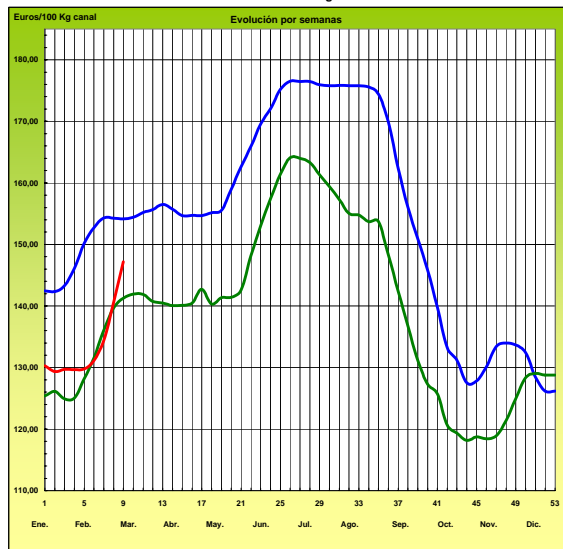
### AÑOJO, Clase R Rgto. C.E. 295/96



### CORDERO, 12-16 Kg/Canal Rgto. C.E.E. 1481/86 y 2617/97



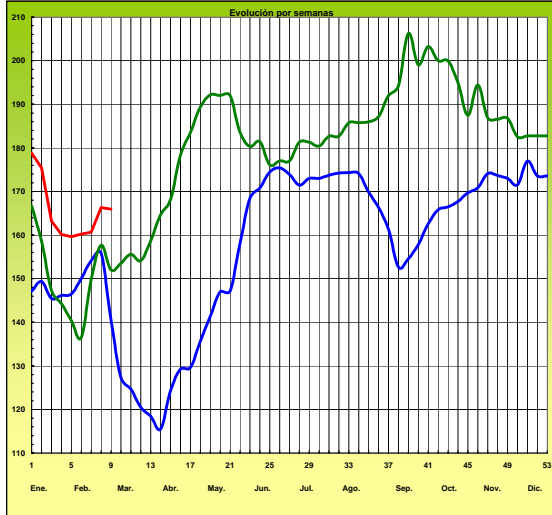
### PORCINO Clase E Rgto. C.E.E. 1572/95



# PRECIOS MEDIOS NACIONALES

Euros/100 Kg canal

POLLO Canales del 83% y 65% rdto.

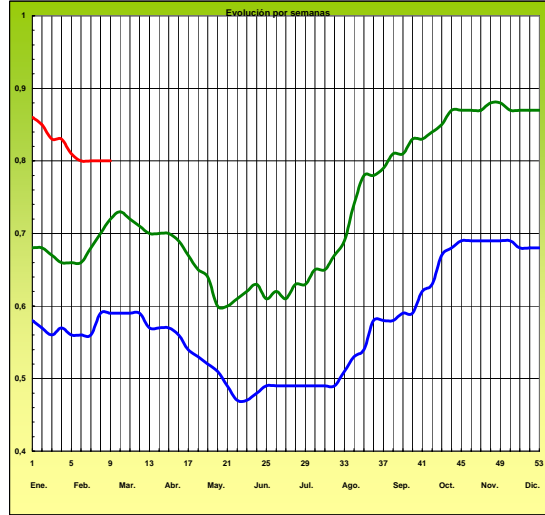


2006 2007 2008

-6-

Euros/Docena

HUEVOS Clase M Rgtos. C.E.E. 1511/96 y C.E. 572/99



**I-2 PRECIOS EN MERCADOS REPRESENTATIVOS - CEREALES**

Euros/Tm.

Trigos Rgto. CE 1784/03

Precios de comercio al por mayor. Mercancía nacional y/o importada, sobre vehículo en posición almacén

PRODUCTO	MERCADO REPRESENTATIVO	Semana 18-24/02 2008	Semana 25/02-2/03 2008	Variación
TRIGO BLANDO PANIFICABLE	Alava	246,00	246,00	0,00
	Albacete	263,00	265,40	2,40
	Avila	230,00	230,00	0,00
	Barcelona	265,00	260,00	-5,00
	Burgos	240,80	238,56	-2,24
	Cadiz	267,00	267,00	0,00
	Cantabria	242,00	242,00	0,00
	Córdoba	311,71	311,71	0,00
	Cuenca	263,00	265,40	2,40
	Gerona	265,00	260,00	-5,00
	Huesca	247,40	246,40	-1,00
	León	236,00	236,00	0,00
	Orense	250,00	250,00	0,00
	Palencia	235,74	235,74	0,00
	Rioja	246,00	246,00	0,00
	Salamanca	238,20	238,20	0,00
	Sevilla	304,50	300,00	-4,50
	Soria	244,56	244,56	0,00
	Tarragona	265,00	265,00	0,00
	Teruel	251,88	250,00	-1,88
Valencia	252,00	249,00	-3,00	
Valladolid	233,09	233,49	0,40	
Zamora	236,80	237,40	0,60	
Zaragoza	249,75	248,20	-1,55	
TRIGO DURO	Burgos	385,00	385,00	0,00
	Córdoba	503,43	505,00	1,57
	Sevilla	492,36	495,47	3,11
	Zamora	342,00	348,00	6,00
	Zaragoza	405,00	420,00	15,00

**I-2 PRECIOS EN MERCADOS REPRESENTATIVOS - CEREALES**

Euros/Tm.  
Cebada Rto. CE 1784/03  
Precios de comercio al por mayor. Mercancía nacional y/o importada, sobre vehículo en posición almacén

PRODUCTO	MERCADO REPRESENTATIVO	Semana 18-24/02 2008	Semana 25/02-2/03 2008	Variación
CEBADA PIENSO	Alava	225,00	225,00	0,00
	Albacete	215,80	213,40	-2,40
	Avila	217,00	216,00	-1,00
	Barcelona	229,00	229,00	0,00
	Burgos	218,32	218,32	0,00
	Cantabria	224,00	224,00	0,00
	Ciudad Real	222,30	217,50	-4,80
	Coruña	228,00	228,00	0,00
	Gerona	229,00	229,00	0,00
	Granada	225,38	225,38	0,00
	Guadalajara	225,00	219,00	-6,00
	Huesca	215,60	215,50	-0,10
	Leon	216,00	216,00	0,00
	Lerida	222,00	222,00	0,00
	Murcia	222,00	219,00	-3,00
	Navarra	230,00	230,00	0,00
	Orense	228,00	228,00	0,00
	Palencia	217,60	215,60	-2,00
	Rioja	230,00	230,00	0,00
	Salamanca	223,50	223,70	0,20
	Segovia	212,80	210,80	-2,00
	Sevilla	237,36	230,80	-6,56
	Soria	222,94	222,64	-0,30
	Tarragona	238,45	233,23	-5,22
Teruel	218,35	215,00	-3,35	
Toledo	225,70	225,70	0,00	
Valencia	219,00	216,00	-3,00	
Valladolid	218,82	218,02	-0,80	
Zaragoza	219,20	222,40	3,20	
CEBADA MALTA	Burgos	262,22	262,22	0,00
	Guadalajara	239,25	232,13	-7,12
	Huesca	239,88	245,50	5,62
	Navarra	252,00	252,00	0,00
	Palencia	262,22	262,22	0,00
	Segovia	249,50	242,25	-7,25



<b>I-2 PRECIOS EN MERCADOS REPRESENTATIVOS - CEREALES</b>
---

Euros/Tm.  
Maíz Rgto. CE 1784/03  
Arroz cáscara Rto. CE 1785/03

Precios de comercio al por mayor. Mercancía nacional y/o importada, sobre vehículo en posición almacén

PRODUCTO	MERCADO REPRESENTATIVO	Semana 18-24/02 2008	Semana 25/02-2/03 2008	Variación
MAIZ-GRANO	Albacete	223,27	219,67	-3,60
	Asturias	228,00	228,00	0,00
	Avila	226,00	225,00	-1,00
	Badajoz	225,08	221,48	-3,60
	Barcelona	225,00	225,00	0,00
	Coruña	226,00	226,00	0,00
	Gerona	225,00	225,00	0,00
	Huesca	223,00	220,40	-2,60
	León	222,00	222,00	0,00
	Lérida	220,00	218,00	-2,00
	Madrid	240,00	240,00	0,00
	Murcia	220,00	216,00	-4,00
	Navarra	225,00	225,00	0,00
	Pontevedra	226,00	226,00	0,00
	Rioja	225,00	225,00	0,00
	Salamanca	228,40	227,60	-0,80
	Sevilla	231,60	227,68	-3,92
	Tarragona	215,00	215,00	0,00
	Valencia	226,42	223,21	-3,21
Valladolid	225,80	225,00	-0,80	
ARROZ CASCARA	Sevilla			
	Tipo Japónica	346,50	-	-
	Tipo Indica	333,00	327,00	-6,00
	Valencia			
	Tipo Japónica(V.Bahía)	315,00	315,00	0,00
	Badajoz			
Tipo Japónica	310,50	313,50	3,00	
Tipo Indica	312,00	312,00	0,00	
ARROZ BLANCO EXTRA	Tarragona	522,00	522,00	0,00
	Valencia	510,00	518,00	8,00

<b>I-3 PRECIOS EN MERCADOS REPRESENTATIVOS - VINOS DE MESA</b>
--

**Reglamento C.E.1282/2001**

**En Euros/Hgdo.,salida bodega, a granel, pago al contado sin I.V.A.  
Precios de vino tinto de mesa referidos al producto de 12 puntos de color**

<b>PRODUCTO</b>	<b>MERCADO REPRESENTATIVO</b>	<b>Semana 18-24/02 2.008</b>	<b>Semana 25/02-2/03 2.008</b>	<b>Variación</b>
<b>VINO BLANCO DE MESA</b>	<b>Albacete</b>	<b>3,14</b>	<b>3,18</b>	<b>0,04</b>
	<b>Badajoz</b>	<b>2,69</b>	<b>2,76</b>	<b>0,07</b>
	<b>Ciudad Real</b>	<b>3,00</b>	<b>2,94</b>	<b>-0,06</b>
	<b>Cuenca</b>	<b>2,94</b>	<b>2,95</b>	<b>0,01</b>
	<b>Huelva</b>	<b>2,75</b>	<b>2,75</b>	<b>0,00</b>
	<b>Toledo</b>	<b>2,91</b>	<b>2,95</b>	<b>0,04</b>
<b>VINO TINTO DE MESA</b>	<b>Albacete</b>	<b>3,23</b>	<b>3,15</b>	<b>-0,08</b>
	<b>Ciudad Real</b>	<b>3,01</b>	<b>3,05</b>	<b>0,04</b>
	<b>Cuenca</b>	<b>3,01</b>	<b>3,04</b>	<b>0,03</b>
	<b>Madrid</b>	<b>3,11</b>	<b>3,11</b>	<b>0,00</b>
	<b>Murcia</b>	<b>2,88</b>	<b>3,00</b>	<b>0,12</b>
	<b>Toledo</b>	<b>3,08</b>	<b>3,03</b>	<b>-0,05</b>
	<b>Valencia</b>	<b>2,80</b>	<b>2,80</b>	<b>0,00</b>

**I-4 PRECIOS EN MERCADOS REPRESENTATIVOS DE ACEITES**

Aceites. Precios sobre almazara, en Euros/100kgs., sin I.V.A. Rgto C.E2153/05 y Rgto C.E. 865/04

PRODUCTO Y ESPECIFICACIONES	MERCADO REPRESENTATIVO	Semana 18-24/02 2008	Semana 25-02/2-03 2008	Variación
ACEITE DE OLIVA VIRGEN EXTRA Menos de 0,8°	Jaén	261,44	261,44	0,00
	Córdoba	263,50	260,70	-2,80
	Málaga	266,00	263,00	-3,00
	Sevilla	267,76	267,76	0,00
	Tarragona	261,44	258,35	-3,09
	Toledo	266,20	266,20	0,00
ACEITE DE OLIVA VIRGEN De 0,8° a 2°	Jaén	258,44	256,93	-1,51
	Badajoz	253,90	253,90	0,00
	Ciudad Real	249,20	246,35	-2,85
	Córdoba	255,45	253,70	-1,75
	Granada	257,00	257,00	0,00
	Sevilla	258,72	258,72	0,00
	Tarragona	255,43	252,43	-3,01
	Toledo	254,00	251,00	-3,00
ACEITE DE OLIVA LAMPANTE A partir de 2°	Jaén	252,43	249,42	-3,01
	Badajoz	246,40	246,40	0,00
	Córdoba	255,45	253,70	-1,75
	Málaga	249,00	249,00	0,00
	Sevilla	247,14	247,14	0,00
	Tarragona	241,91	238,90	-3,01
ACEITE DE OLIVA REFINADO	Jaén	261,44	259,90	-1,54
	Córdoba	256,20	254,70	-1,50
	Sevilla	268,00	268,00	0,00
	Tarragona	264,45	258,44	-6,01
ACEITE DE ORUJO CRUDO 7° BASE10	Jaén	126,21	126,21	0,00
	Córdoba	123,85	122,60	-1,25
	Tarragona	120,20	120,20	0,00
ACEITE DE ORUJO REFINADO WINTERIZADO	Jaén	181,50	180,30	-1,20
	Córdoba	181,65	181,65	0,00
	Tarragona	186,31	183,31	-3,01
ACEITE DE GIRASOL CRUDO	Córdoba	125,00	125,00	0,00
ACEITE DE GIRASOL REFINADO	Córdoba	136,38	136,70	0,32
	Tarragona	138,23	138,23	0,00
SEMILLA DE GIRASOL	Centro-Norte	45,21	45,57	0,36

## I-5 PRECIOS EN MERCADOS REPRESENTATIVOS - FRUTAS Y HORTALIZAS

### PRECIOS DE PRODUCTOS NACIONALES

Mercados representativos de producción

Rgts. CE 2.200/96, 659/97 y 877/04

En Euros/ 100 kg., a salida agrupación de productores, envasado, sin incluir I.V.A.

### CITRICOS

PRODUCTO	MERCADO	VARIEDAD O TIPO	CAT.	CALIBRE mm.	DIA/MES				
					25/2	26/2	27/2	28/2	29/2
CLEMENTINA	Castellón	-	I	1x2	81,82	81,82	-	-	-
	Valencia	-	I	1x2	71,16	-	71,16	71,16	-
LIMON	Alicante	-	I	1-3	101,55	101,55	101,55	101,55	101,55
	Murcia	-	I	1-3	120,00	120,00	120,00	120,00	120,00
MANDARINA	Castellón	-	I	1x2	85,79	85,79	85,79	85,79	85,79
	Valencia	-	I	1x2	88,97	88,97	88,97	88,97	88,97
NARANJA	Alicante	Navel Lane Late	I	2-4	55,01	55,01	-	55,01	55,01
	Alicante	Navel Late	I	2-4	-	-	55,66	-	-
	Sevilla	Navel Lane Late	I	2-4	51,72	-	51,72	-	52,22
	Sevilla	Salustiana	I	2-4	-	-	52,36	-	52,36
	Valencia	Navel Lane Late	I	2-4	56,79	56,79	56,79	56,79	56,79
	Valencia	Navel Late	I	2-4	55,49	-	55,49	55,49	55,49
	Valencia	Salustiana	I	2-4	53,74	53,74	53,74	53,74	53,74

### FRUTAS NO CÍTRICAS

PRODUCTO	MERCADO	VARIEDAD O TIPO	CAT.	CALIBRE mm.	DIA/MES				
					25/2	26/2	27/2	28/2	29/2
AGUACATE	Granada	Hass	I	160-200	215,27	215,27	215,27	220,75	220,75
MANZANA	Girona	Fuji	I	70-80	53,33	53,33	53,33	53,33	53,33
	Girona	Gala	I	70-80	55,00	55,00	55,00	55,00	55,00
	Girona	Golden Delicious	I	70-80	56,97	56,97	56,97	56,97	56,97
	Girona	Red Delicious	I	70-80	55,16	55,16	55,16	55,16	55,16
	Lleida	Fuji	I	70-80	56,00	56,00	53,00	56,00	53,19
	Lleida	Gala	I	70-80	54,92	53,92	54,93	54,92	53,78
	Lleida	Golden Delicious	I	70-80	55,98	56,19	56,18	55,49	55,58
	Lleida	Red Delicious	I	70-80	53,81	53,52	53,61	53,03	54,20
PERA	Lleida	Blanquilla	I	55-60	64,96	65,64	64,93	63,82	64,49
	Lleida	Conferencia	I	60-65	82,10	83,67	80,33	83,04	83,31
	Lleida	Decana del Comicio	I	75-80	56,00	56,00	-	56,00	56,00
	Zaragoza	Blanquilla	I	55-60	-	67,02	68,02	68,25	-

**I-5 PRECIOS EN MERCADOS REPRESENTATIVOS - FRUTAS Y HORTALIZAS**
**PRECIOS DE PRODUCTOS NACIONALES**
**Mercados representativos de producción**
**Rgtos. CE 2.200/96, 659/97 y 877/04**
**En Euros/ 100 kg., a salida agrupación de productores, envasado, sin incluir I.V.A.**
**HORTALIZAS**

PRODUCTO	MERCADO	VARIEDAD O TIPO	CAT.	CALIBRE mm.	DIA/MES				
					25/2	26/2	27/2	28/2	29/2
BERENJENA	Almería	-	I	-	72,86	-	83,25	-	83,89
CALABACIN	Almería	-	I	140-210	66,00	-	70,00	-	75,00
CEBOLLA	Albacete	Amarilla	I	-	20,00	20,00	20,00	20,00	20,00
CHAMPIÑÓN	La Rioja	Cerrado	I	30-65	153,97	155,39	154,22	153,87	154,70
FRESON	Huelva	-	I	-	197,78	196,00	194,55	190,00	190,00
JUDIA VERDE	Almería	Plana	I	-	178,82	-	170,59	-	165,88
LECHUGA	Almería	Iceberg	I	400y+	72,88	-	73,97	-	74,65
	Murcia	Iceberg	I	400y+	50,00	50,00	50,00	50,00	50,00
PEPINO	Almería	Liso	I	-	97,60	-	101,89	-	114,74
PIMIENTO	Almería	Alargado verde	I	40y+	122,22	-	124,00	-	130,00
	Almería	Cuadrado color (rojo o amarillo)	I	70y+	102,87	-	105,63	-	107,57
	Murcia	Cuadrado color (rojo o amarillo)	I	70y+	154,33	154,33	154,33	154,33	154,33
TOMATE	Almería	Racimo	I	-	69,29	60,10	53,79	53,38	53,22
	Almería	Redondo	I	57-82	66,88	67,33	66,66	67,53	68,49
	Murcia	Racimo	I	-	82,50	82,50	82,50	82,50	82,50
	Murcia	Redondo	I	57-82	56,26	56,26	56,26	56,26	56,26
ZANAHORIA	Cádiz	-	I	-	48,00	48,00	48,00	48,00	48,00

<b>I-6 PRECIOS EN MERCADOS REPRESENTATIVOS VACUNO Y OVINO</b>
---

**A) BOVINO**

**1.- PRECIO MEDIO NACIONAL (EUROS/100 KG. CANAL) DE CANALES DE BOVINO PESADO  
SEGÚN MODELO COMUNITARIO DE CLASIFICACIÓN (RGTO 295/96).**

CATEGORIA	CLASE DE CONFORMACION Y DE ESTADO DE ENGRASAMIENTO	Semana 18-24/02 2008	Semana 25/02-2/03 2008	Variación
<b>Categoría A: Canales de machos jóvenes sin castrar de menos de 2 años</b>	Muy buena y poco cubierta (U-2)	340,36	329,92	-10,44
	Muy buena y cubierta (U-3)	329,13	325,98	-3,15
	Precio medio ponderado categoría U	333,28	327,44	-5,85
	Buena y poco cubierta (R-2)	373,40	373,54	0,14
	Buena y cubierta (R-3)	312,15	313,47	1,32
	Precio medio ponderado categoría R	334,81	335,70	0,89
<b>Categoría D: Canales de hembras que hayan parido</b>	Menos buena y poco cubierta (O-2)	243,65	245,16	1,51
	Menos buena y cubierta (O-3)	277,07	291,97	14,91
	Precio medio ponderado categoría O	263,37	272,78	9,41
	Buena y cubierta (R-3)	204,35	202,42	-1,93
	Buena y grasa (R-4)	255,78	258,24	2,47
	Precio medio ponderado categoría R	217,21	216,38	-0,83
<b>Categoría E Canales de otras hembras</b>	Menos buena y poco cubierta (O-2)	191,95	192,76	0,81
	Menos buena y cubierta (O-3)	182,13	186,84	4,71
	Menos buena y grasa (O-4)	172,18	169,82	-2,35
	Precio medio ponderado categoría O	181,12	183,36	2,25
	Mediocre y poco cubierta (P-2)	145,44	148,10	2,66
	Mediocre y cubierta (P-3)	157,08	155,02	-2,06
Precio medio ponderado categoría P	153,24	152,74	-0,50	
<b>Categoría E Canales de otras hembras</b>	Muy buena y poco cubierta (U-2)	350,04	360,84	10,79
	Muy buena y cubierta (U-3)	353,82	358,11	4,29
	Precio medio ponderado categoría U	351,85	359,53	7,67
	Buena y poco cubierta (R-2)	306,38	289,26	-17,12
	Buena y cubierta (R-3)	347,09	347,45	0,37
	Buena y grasa (R-4)	273,24	267,34	-5,90
	Precio medio ponderado categoría R	319,20	309,62	-9,58
Menos buena y poco cubierta (O-2)	272,50	282,11	9,61	
Menos buena y cubierta (O-3)	297,56	293,70	-3,86	
Menos buena y grasa (O-4)	292,74	288,82	-3,92	
Precio medio ponderado categoría O	283,83	287,24	3,41	



**I-6 PRECIOS EN MERCADOS REPRESENTATIVOS VACUNO Y OVINO**

**2.- PRECIO MEDIO NACIONAL DE OTROS ANIMALES DE LA ESPECIE BOVINA (RGTO 2273/02).**

<b>OTROS BOVINOS</b>	<b>Semana 18-24/2 2008</b>	<b>Semana 25/2-2/3 2008</b>	<b>Variación</b>
<b>Terneros machos de ocho días a cuatro semanas</b>			
<b>tipo frisón</b>	113,84	113,84	0,00
<b>tipo cruzado</b>	314,11	306,22	-7,89
<b>Media ponderada nacional (Euros/cabeza)</b>	213,97	210,03	-3,94
<b>Bovinos ligeros entre seis y doce meses</b>			
<b>tipo cruzado</b>	197,87	196,90	-0,97
<b>tipo país</b>	133,39	133,39	0,00
<b>Media ponderada nacional (Euros/100 kg. vivo)</b>	175,30	174,67	-0,63

**\*3.- PRECIO MEDIO NACIONAL DEL BOVINO (EUROS/100KG. VIVO)**

<b>VACUNO PESADO</b>	<b>Semana 18-24/02 2008</b>	<b>Semana 25/02-2/03 2008</b>	<b>Variación</b>
<b>Machos hasta 480 kg. vivo</b>	192,51	192,14	-0,38
<b>Machos de más de 480 kg. vivo</b>	174,89	173,98	-0,91
<b>Hembras que hayan parido</b>	84,64	85,27	0,63
<b>Otras hembras de hasta 380 kg. vivo</b>	219,32	218,57	-0,75
<b>Otras hembras de más de 380 kg. vivo</b>	202,80	202,10	-0,70

\*Precio de las diferentes categorías calculados según nueva metodología basada en el sexo del animal y en sus pesos.

**B) CORDEROS**

**1.- PRECIOS MEDIOS NACIONALES DE CANALES DE OVINO FRESCAS O REFRIGERADAS (RGTO 315/02).**

<b>CORDEROS I y II</b>	<b>Semana 18-24/02 2008</b>	<b>Semana 25/02-2/032 2008</b>	<b>Variación</b>
<b>Cordero I ( 12 a 13 kg/ canal)</b>	514,47	515,89	1,42
<b>Cordero II ( 13,1 a 16 kg /canal)</b>	459,58	459,45	-0,13
<b>Media nacional</b>	487,03	487,67	0,64

**2.- PRECIOS MEDIOS DE CANALES DE OVINO FRESCAS O REFRIGERADAS EN LOS MERCADOS NACIONALES REPRESENTATIVOS PARA LA C.E.**

<b>MERCADO REPRESENTATIVO</b>	<b>Semana 18-24/02 2008</b>	<b>Semana 25/02-2/03 2008</b>	<b>Variación</b>
<b>Barcelona</b>	593,54	593,54	0,00
<b>Madrid</b>	565,27	565,27	0,00
<b>Valencia</b>	442,64	442,64	0,00
<b>Albacete</b>	457,70	457,70	0,00
<b>Zaragoza</b>	513,47	511,97	-1,50
<b>Medina del Campo</b>	473,33	473,33	0,00
<b>Talavera de la Reina</b>	487,22	487,22	0,00
<b>Extremadura</b>	465,68	471,99	6,31
<b>Media ponderada nacional</b>	498,28	499,30	1,02

**PRECIOS EN MERCADOS REPRESENTATIVOS - PRODUCTOS GANADEROS**

**D)-PORCINO**  
 Clasificación EUROP. R(CEE) 1572/95

**Euros/100 kg canal**

<b>MERCADO REPRESENTATIVO</b>	<b>CLASE E</b>		
	<b>LONJAS</b>	<b>Semana 18-24/02 2008</b>	<b>Semana 25/02-2/03 2008</b>
<b>Ebro</b>	136,71	144,61	7,89
<b>Mercolleida</b>	137,50	145,39	7,89
<b>Segovia</b>	148,79	152,82	4,03
<b>Segura</b>	148,53	153,14	4,61
<b>Silleda</b>	139,80	147,59	7,79
<b>Conjunto de Lonjas Media ponderada</b>	141,13	147,91	6,78
<b>MATADEROS Media ponderada</b>	140,15	146,49	6,35
<b>Media nacional</b>	140,64	147,20	6,56

<b>MERCADO REPRESENTATIVO</b>	<b>CLASE U</b>			<b>CATEGORIA II</b>		
	<b>LONJAS</b>	<b>Semana 18-24/02 2008</b>	<b>Semana 25/02-2/03 2008</b>	<b>Variación</b>	<b>Semana 18-24/02 2008</b>	<b>Semana 25/02-2/03 2008</b>
<b>Ebro</b>	133,51	141,20	7,69	131,97	139,66	7,69
<b>Mercolleida</b>	134,27	141,97	7,69	132,74	140,43	7,69
<b>Segovia</b>	145,30	149,22	3,92	143,99	147,91	3,92
<b>Segura</b>	145,04	149,53	4,49	143,76	148,25	4,49
<b>Silleda</b>	136,52	144,11	7,59	136,55	144,34	7,79
<b>Conjunto de Lonjas Media ponderada</b>	137,82	144,42	6,61	136,57	143,21	6,63
<b>MATADEROS Media ponderada</b>	136,86	143,04	6,18	133,83	139,38	5,55
<b>Media nacional</b>	137,34	143,73	6,39	135,20	141,29	6,09

**PRECIOS EN MERCADOS REPRESENTATIVOS - PRODUCTOS GANADEROS****E)- PORCINO PRECOZ**

Lechones, Otras calidades

**Euros/100 kg vivo**

<b>LECHONES</b>	Semana 18-24/02 2008	Semana 25/02-2/03 2008	Variación
Normal.Base 20 kg de peso.	161,65	177,75	16,10
Lleida.Base 20 kg de peso.	135,00	155,00	20,00
Segovia . Base 20 kg de peso.	200,00	220,00	20,00
<b>CERDOS CEBADOS</b>			
Categoría U.	105,75	110,67	4,92
<b>DESVIEJE</b>			
Cerdas de desvieje.	44,64	46,69	2,05

**F)- TRONCO IBERICO**

Euros/100 kg vivo

<b>LECHONES</b>	Semana 18-24/02 2008	Semana 25/02-2/03 2008	Variación
Lechones (Base 23 kg)	150,64	158,80	8,16
<b>DESVIEJE</b>			
Reproductores de desvieje	76,29	76,29	0,00
<b>CEBADOS</b>			
Marranillos, de 35 a 60 kg	142,88	158,75	15,87
Primales, de 60 a 100 kg	167,64	167,64	0,00
Cerdos cebados de pienso (extensivo)	127,27	128,51	1,24
Cerdos cebados de bellota	248,22	217,39	-30,82

ISC



MINISTERIO  
DE AGRICULTURA, PESCA  
Y ALIMENTACIÓN

**CENTRO DE PUBLICACIONES**  
Paseo de la Infanta Isabel, 1 - 28014 MADRID