

INFORME SEMANAL COYUNTURA

3 junio 2008



MINISTERIO
DE MEDIO AMBIENTE
Y MEDIO RURAL Y MARINO

SUBSECRETARÍA

SECRETARÍA GENERAL TÉCNICA

INFORME SEMANAL DE COYUNTURA

PRECIOS SEGÚN REGLAMENTACIÓN COMUNITARIA

ÍNDICE

PRECIOS EN MERCADOS A LA PRODUCCION	Pág.
1 Precios medios nacionales y gráficos.....	3 a 6
2 Precios en mercados representativos de cereales.....	7 a 9
3 Precios en mercados representativos de vino de mesa.....	10
4 Precios en mercados representativos de materias grasas.....	11
5 Precios en mercados representativos de frutas y hortalizas.....	12 y 13
5 Precios en mercados representativos de vacuno.....	14 y 15
6 Precios en mercados representativos de ovino.....	15
7 Precios en mercados representativos de porcino.....	16 y 17

I-1 PRECIOS MEDIOS NACIONALES

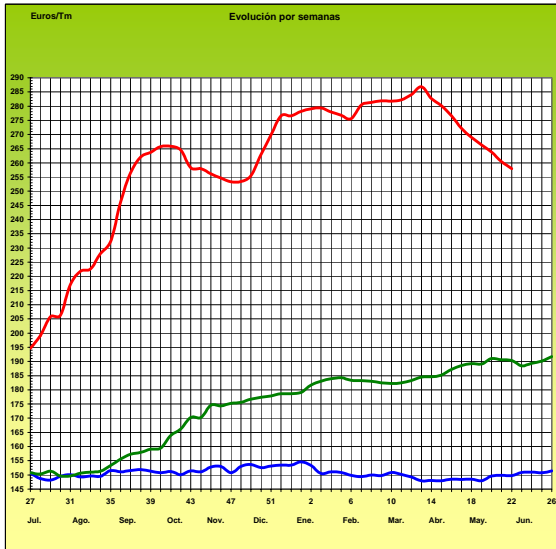
(EUROS/Unidad)

PRODUCTOS Y ESPECIFICACIONES	UNIDAD	POSICION COMERCIAL	Semana 19-25/05 2.008	Semana 26/05-1/06 2.008	Diferencia
Trigo blando panificable	Tonelada	Entrada industria transformadora	260,49	257,97	-2,52
Cebada pienso	Tonelada	Entrada industria transformadora	202,98	204,34	1,36
Maíz grano	Tonelada	Entrada industria transformadora	209,41	210,54	1,13
Arroz cáscara	Tonelada	Salida almacén agricultor	361,00	361,00	0,00
Arroz blanco	Tonelada	Salida industria	565,77	569,38	3,61
Alfalfa	Tonelada	Sobre almacén	177,39	176,62	-0,77
Vino blanco mesa	Hgdo.	Salida bodega	2,83	2,85	0,02
Vino tinto mesa Rgto.(C.E.) 1282/2001	Hgdo.	Salida bodega	2,97	2,95	-0,02
Aceite de oliva virgen de 0,8 a 2°	100 Kg.	Salida almazara	233,34	231,66	-1,68
Aceite de oliva lampante, más de 2° Rgto.(C.E.) 1513/2001	100 Kg.	Salida almazara	226,79	223,84	-2,95
Patata	100 Kg.	Mercado zonas de producción	34,48	35,88	1,40
Bovino vivo	100 Kg.vivo	Entrada matadero	171,81	171,45	-0,36
Vacuno pesado (Categoría A,C1 R) Rgto. (C.E.) 295/96	100 Kg.canal	Entrada matadero	315,48	313,61	-1,87
Corderos (9-19 kilos canal)	100 Kg.canal	Entrada matadero	449,13	449,73	0,60
Corderos I y II Rgto. (C.E.) 2529/2001 y (C.E.) 315/2002	100 Kg.canal	Entrada matadero	437,08	437,11	0,03
Porcino Clase E Rgto. (C.E.) 1572/95	100 Kg.canal	Entrada matadero	152,61	157,56	4,95
Porcino Clase U	100 Kg.canal	Entrada matadero	149,52	154,74	5,22
Porcino Cat. II	100 Kg.canal	Entrada matadero	147,30	152,60	5,30
Pollo Media ponderada de las cotizaciones de las canales 83% y 65%	100 Kg.canal	Salida muelle matadero	170,50	163,19	-7,31
Huevos - Clase L	Docena	Salida muelle centro de embalaje	0,78	0,78	0,00
Huevos - Clase M Rgto. (C.E.E.)1511/96 y (C.E.) 572/99	Docena	Salida muelle centro de embalaje	0,68	0,67	-0,01
Conejo (1,8-2,2 kilos, vivo)	100 Kg.vivo	Salida granja	174,81	164,95	-9,86
Leche de vaca 3,7 % de materia grasa	100 Litros	Salida muelle industria o centro de recogida	42,67 (marzo 08)	40,79 (abril 08)	-1,88

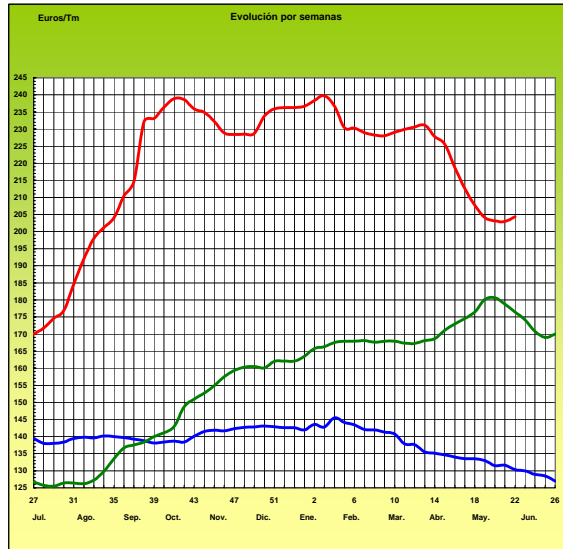
PRECIOS MEDIOS NACIONALES

— campaña 2005/06 — campaña 2006/07 — campaña 2007/08

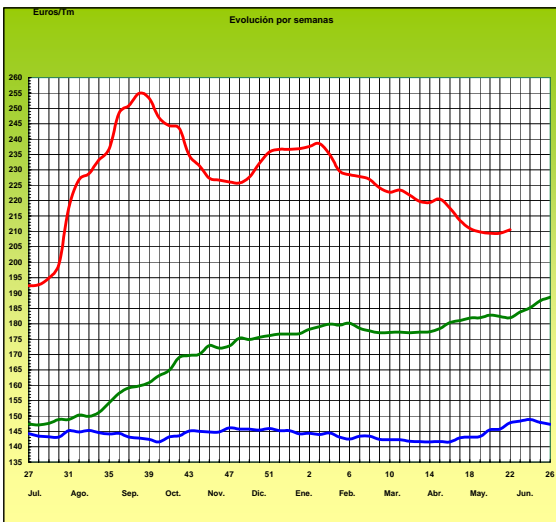
TRIGO BLANDO PANIFICABLE



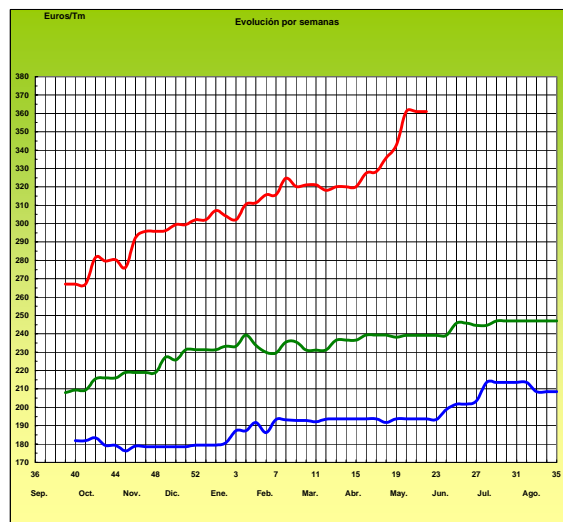
CEBADA



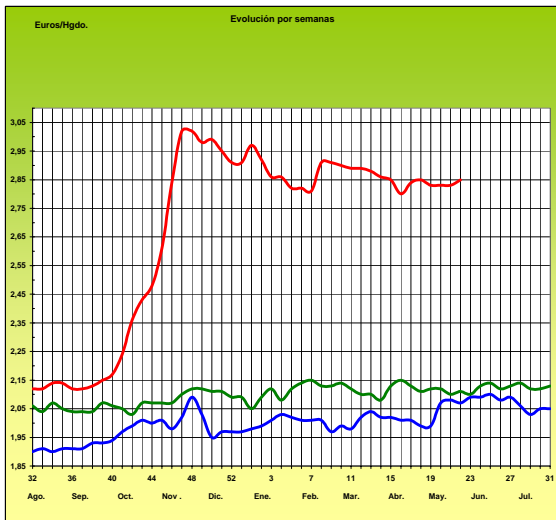
MAÍZ



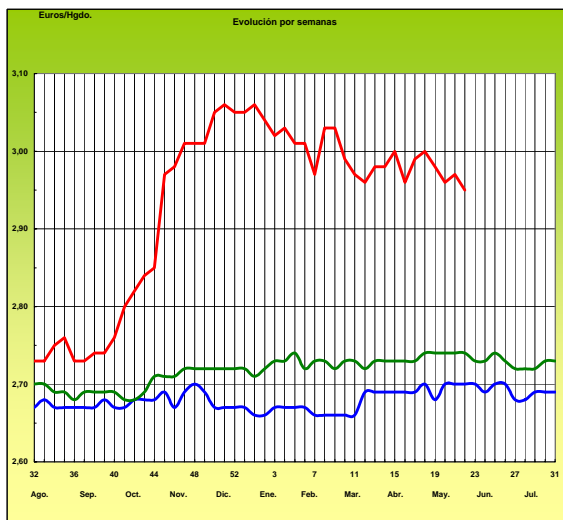
ARROZ CÁSCARA



VINO BLANCO DE MESA

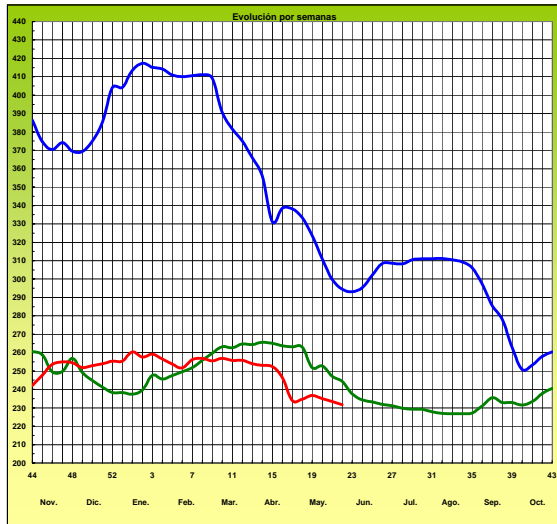


VINO TINTO DE MESA



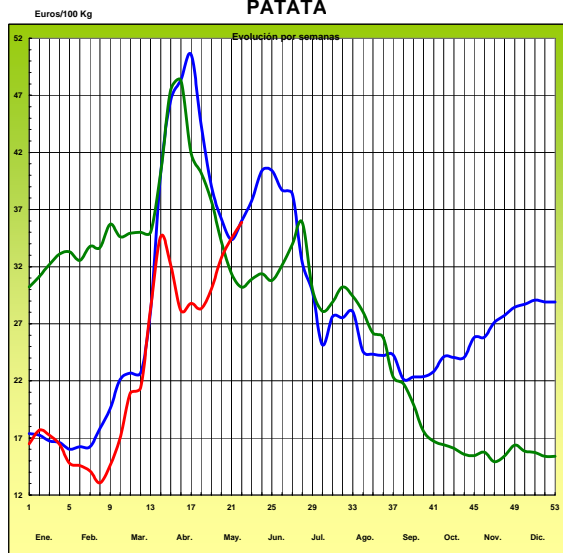
Euros/100 Kg

ACEITE DE OLIVA VIRGEN (Rgto. C.E. 1513/01)



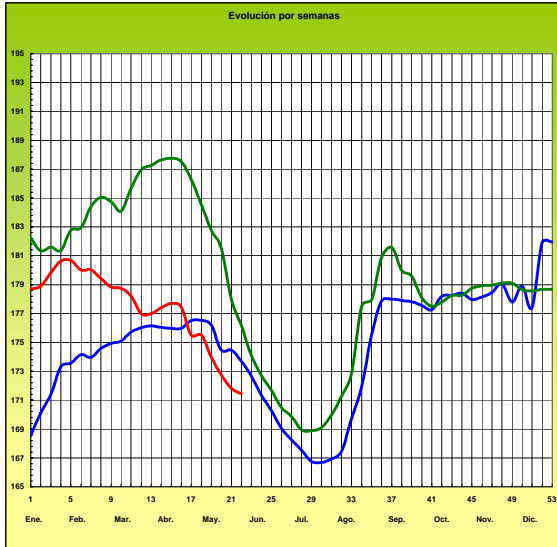
campaña 2005/06 campaña 2006/07 campaña 2007/08

PATATA



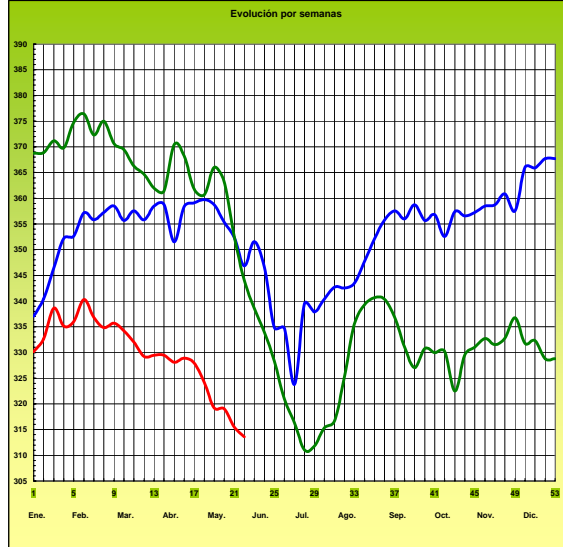
Euros/100 Kg vivo

VACUNO PESADO VIVO

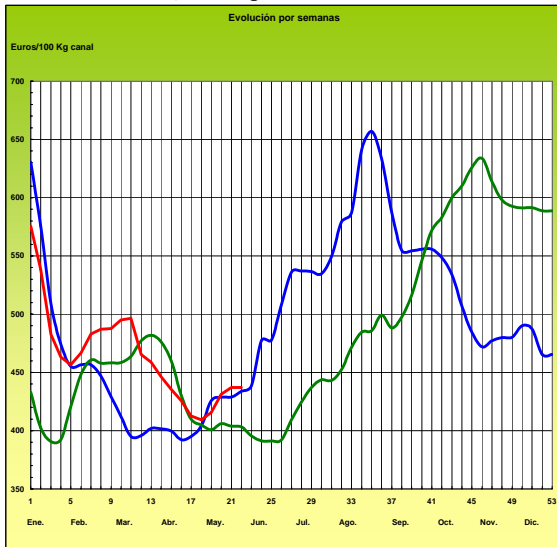


Euros/100 Kg canal

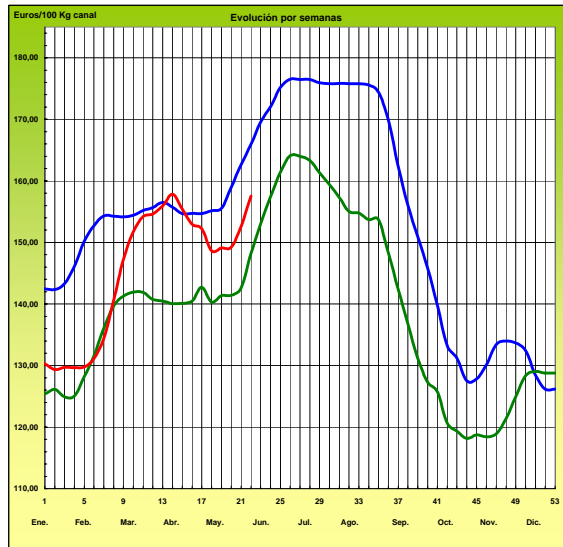
AÑOJO, Clase R Rgto. C.E. 295/96



CORDERO, 12-16 Kg/Canal Rgto. C.E.E. 1481/86 y 2617/97



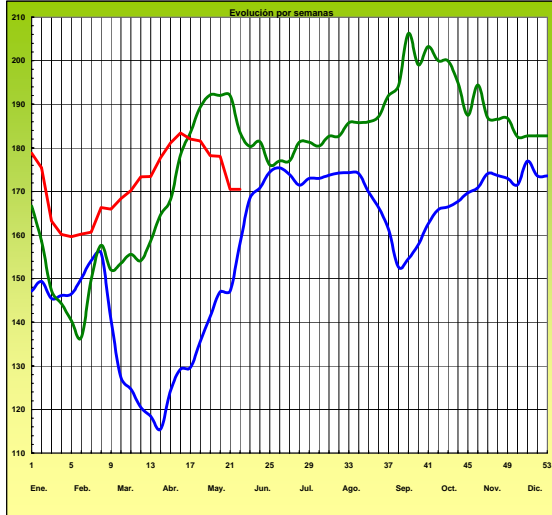
PORCINO Clase E Rgto. C.E.E. 1572/95



PRECIOS MEDIOS NACIONALES

Euros/100 Kg canal

POLLO Canales del 83% y 65% rdto.

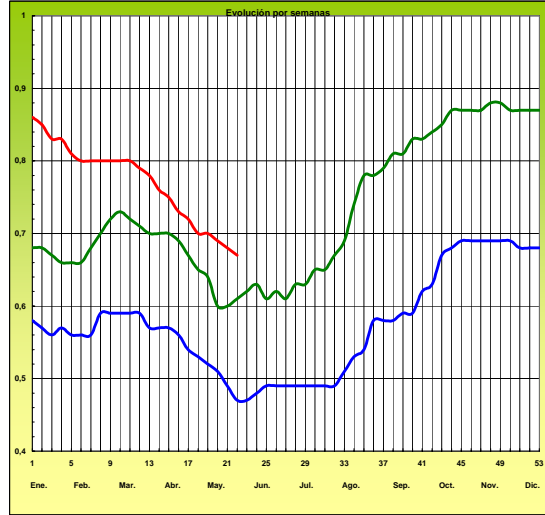


2006 2007 2008

-6-

Euros/Docena

HUEVOS Clase M Rgtos. C.E.E. 1511/96 y C.E. 572/99



I-2 PRECIOS EN MERCADOS REPRESENTATIVOS - CEREALES

Euros/Tm.

Trigos Rgto. CE 1784/03

Precios de comercio al por mayor. Mercancía nacional y/o importada, sobre vehículo en posición almacén

PRODUCTO	MERCADO REPRESENTATIVO	Semana 19-25/05 2008	Semana 26/05-01/06 2008	Variación
TRIGO BLANDO PANIFICABLE	Alava	206,00	206,00	0,00
	Albacete	246,20	246,20	0,00
	Avila	198,00	197,00	-1,00
	Barcelona	229,07	230,00	0,93
	Burgos	207,92	208,04	0,12
	Cadiz	230,83	226,42	-4,41
	Cantabria	216,00	216,00	0,00
	Córdoba	270,00	270,00	0,00
	Cuenca	246,20	246,20	0,00
	Gerona	225,00	230,00	5,00
	Huesca	205,40	208,40	3,00
	León	221,00	214,00	-7,00
	Orense	228,00	222,00	-6,00
	Palencia	213,94	213,64	-0,30
	Rioja	206,00	206,00	0,00
	Salamanca	207,20	206,20	-1,00
	Sevilla	243,57	239,71	-3,86
	Soria	205,66	205,84	0,18
	Tarragona	211,14	208,07	-3,07
	Teruel	211,00	211,00	0,00
Valencia	216,00	216,00	0,00	
Valladolid	203,93	202,73	-1,20	
Zamora	219,55	212,45	-7,10	
Zaragoza	245,00	245,00	0,00	
TRIGO DURO	Burgos	335,28	331,89	-3,39
	Córdoba	393,01	376,51	-16,50
	Navarra	300,00	300,00	0,00
	Sevilla	373,05	350,65	-22,40
	Zamora	337,25	331,63	-5,62
	Zaragoza	335,56	317,78	-17,78

I-2 PRECIOS EN MERCADOS REPRESENTATIVOS - CEREALES

Euros/Tm.
Cebada Rto. CE 1784/03
Precios de comercio al por mayor. Mercancía nacional y/o importada, sobre vehículo en posición almacén

PRODUCTO	MERCADO REPRESENTATIVO	Semana 19-25/05 2008	Semana 26/05-01/06 2008	Variación
CEBADA PIENSO	Alava	188,00	190,00	2,00
	Albacete	190,30	190,30	0,00
	Avila	178,00	178,00	0,00
	Barcelona	205,00	210,00	5,00
	Burgos	188,55	188,72	0,17
	Cantabria	191,00	193,00	2,00
	Ciudad Real	189,70	192,10	2,40
	Coruña	201,00	201,00	0,00
	Gerona	205,00	210,00	5,00
	Granada	198,33	195,33	-3,00
	Guadalajara	189,00	192,00	3,00
	Huesca	187,80	196,10	8,30
	Leon	193,00	193,00	0,00
	Lerida	197,00	202,00	5,00
	Murcia	198,00	198,00	0,00
	Navarra	190,00	192,00	2,00
	Orense	201,00	201,00	0,00
	Palencia	184,00	184,60	0,60
	Rioja	188,00	190,00	2,00
	Salamanca	185,00	185,30	0,30
	Segovia	180,00	183,00	3,00
	Sevilla	201,83	207,45	5,62
	Soria	185,64	187,50	1,86
	Tarragona	208,00	210,00	2,00
Teruel	197,00	200,00	3,00	
Toledo	191,56	196,36	4,80	
Valencia	194,00	196,00	2,00	
Valladolid	180,29	180,95	0,66	
Zaragoza	189,00	192,00	3,00	
CEBADA MALTA	Burgos	244,20	244,20	0,00
	Guadalajara	214,00	214,00	0,00
	Huesca	256,50	-	-
	Navarra	213,55	206,78	-6,77
	Palencia	244,20	244,20	0,00
	Segovia	223,69	220,00	-3,69

I-2 PRECIOS EN MERCADOS REPRESENTATIVOS - CERALES
--

Euros/Tm.
Maíz Rgto. CE 1784/03
Arroz cáscara Rto. CE 1785/03

Precios de comercio al por mayor. Mercancía nacional y/o importada, sobre vehículo en posición almacén

PRODUCTO	MERCADO REPRESENTATIVO	Semana 19-25/05 2008	Semana 26/05-01/06 2008	Variación
MAIZ-GRANO	Albacete	204,60	204,60	0,00
	Asturias	212,00	212,00	0,00
	Avila	211,00	211,00	0,00
	Badajoz	206,93	208,28	1,35
	Barcelona	207,00	210,00	3,00
	Coruña	210,00	210,00	0,00
	Gerona	207,00	210,00	3,00
	Huesca	206,40	208,00	1,60
	León	214,00	213,36	-0,64
	Lérida	207,00	212,00	5,00
	Madrid	230,00	230,00	0,00
	Murcia	203,00	205,00	2,00
	Navarra	207,00	207,00	0,00
	Pontevedra	210,00	210,00	0,00
	Rioja	211,00	211,00	0,00
	Salamanca	212,10	212,50	0,40
	Sevilla	209,47	209,47	0,00
	Tarragona	208,00	208,00	0,00
Valencia	214,00	210,00	-4,00	
Valladolid	208,30	208,40	0,10	
ARROZ CASCARA	Valencia Tipo Japónica(V.Bahía)	361,00	361,00	0,00
ARROZ BLANCO EXTRA	Tarragona	570,00	555,00	-15,00
	Valencia	565,00	572,00	7,00

I-3 PRECIOS EN MERCADOS REPRESENTATIVOS - VINOS DE MESA
--

Reglamento C.E.1282/2001

**En Euros/Hgdo., salida bodega, a granel, pago al contado sin I.V.A.
Precios de vino tinto de mesa referidos al producto de 12 puntos de color**

PRODUCTO	MERCADO REPRESENTATIVO	Semana 19-25/05 2.008	Semana 26/05-1/06 2.008	Variación
VINO BLANCO DE MESA	Albacete	3,03	3,00	-0,03
	Badajoz	2,71	2,77	0,06
	Ciudad Real	2,91	2,91	0,00
	Cuenca	2,95	2,95	0,00
	Huelva	2,65	2,60	-0,05
	Toledo	2,74	2,79	0,05
VINO TINTO DE MESA	Albacete	3,05	3,03	-0,02
	Ciudad Real	3,10	3,10	0,00
	Cuenca	3,03	3,03	0,00
	Madrid	2,96	2,90	-0,06
	Murcia	2,84	2,85	0,01
	Toledo	2,90	2,81	-0,09
	Valencia	2,76	2,76	0,00

I-4 PRECIOS EN MERCADOS REPRESENTATIVOS DE ACEITES

Aceites. Precios sobre almazara, en Euros/100kgs., sin I.V.A. Rgto C.E2153/05 y Rgto C.E. 865/04

PRODUCTO Y ESPECIFICACIONES	MERCADO REPRESENTATIVO	Semana .12-18/05 2008	Semana 26/5-01/06 2008	Variación
ACEITE DE OLIVA VIRGEN EXTRA Menos de 0,8°	Jaén	240,00	237,39	-2,61
	Córdoba	239,70	235,20	-4,50
	Málaga	240,00	236,00	-4,00
	Sevilla	248,32	245,20	-3,12
	Tarragona	246,42	240,41	-6,01
	Toledo	238,25	240,00	1,75
ACEITE DE OLIVA VIRGEN De 0,8° a 2°	Jaén	234,39	231,39	-3,00
	Badajoz	234,40	234,40	0,00
	Ciudad Real	234,70	231,50	-3,20
	Córdoba	234,20	230,70	-3,50
	Granada	245,00	235,00	-10,00
	Sevilla	236,15	232,20	-3,96
	Tarragona	234,40	231,39	-3,01
	Toledo	233,00	233,00	0,00
ACEITE DE OLIVA LAMPANTE A partir de 2°	Jaén	228,38	225,38	-3,00
	Badajoz	223,90	223,90	0,00
	Córdoba	232,20	229,20	-3,00
	Málaga	227,00	200,00	-27,00
	Sevilla	225,60	220,51	-5,09
	Tarragona	223,88	216,36	-7,51
ACEITE DE OLIVA REFINADO	Jaén	241,60	237,39	-4,21
	Córdoba	235,20	231,45	-3,75
	Sevilla	240,52	235,00	-5,52
	Tarragona	244,91	237,40	-7,51
ACEITE DE ORUJO CRUDO 7° BASE10	Jaén	111,19	111,18	-0,01
	Córdoba	112,35	107,33	-5,02
	Tarragona	123,21	117,20	-6,01
ACEITE DE ORUJO REFINADO WINTERIZADO	Jaén	168,28	168,28	0,00
	Córdoba	170,15	166,90	-3,25
	Tarragona	183,31	177,30	-6,01
ACEITE DE GIRASOL CRUDO	Córdoba	132,20	132,20	0,00
ACEITE DE GIRASOL REFINADO	Córdoba	142,00	146,00	4,00
	Tarragona	141,24	144,24	3,01

I-5 PRECIOS EN MERCADOS REPRESENTATIVOS - FRUTAS Y HORTALIZAS

PRECIOS DE PRODUCTOS NACIONALES

Mercados representativos de producción

Rgts. CE 2.200/96, 659/97 y 877/04

En Euros/ 100 kg., a salida agrupación de productores, envasado, sin incluir I.V.A.

CITRICOS

PRODUCTO	MERCADO	VARIEDAD O TIPO	CAT.	CALIBRE mm.	DIA/MES				
					26/5	27/5	28/5	29/5	30/5
LIMON	Alicante	-	I	1-3	122,94	125,02	114,63	112,51	-
	Murcia	-	I	1-3	152,50	152,50	152,50	152,50	152,50
NARANJA	Alicante	Valencia Late	I	2-4	-	72,33	-	-	-
	Valencia	Valencia Late	I	2-4	-	-	69,89	69,89	69,89

FRUTAS DE PEPITA

PRODUCTO	MERCADO	VARIEDAD O TIPO	CAT.	CALIBRE mm.	DIA/MES				
					26/5	27/5	28/5	29/5	30/5
MANZANA	Girona	Fuji	I	70-80	54,66	54,66	54,66	54,66	54,66
	Girona	Golden Delicious	I	70-80	57,79	57,79	57,79	57,79	57,79
	Girona	Red Delicious	I	70-80	57,54	57,54	57,54	57,54	57,54
	Lleida	Fuji	I	70-80	53,00	53,00	53,00	53,00	53,00
	Lleida	Golden Delicious	I	70-80	58,79	58,39	58,69	58,74	59,38
	Lleida	Red Delicious	I	70-80	58,00	-	58,55	57,80	58,84
PERA	Lleida	Blanquilla	I	55-60	63,92	63,12	63,51	63,19	63,55
	Lleida	Conferencia	I	60-65	98,79	98,14	98,69	98,51	97,83

FRUTAS DE HUESO

PRODUCTO	MERCADO	VARIEDAD O TIPO	CAT.	CALIBRE mm.	DIA/MES				
					26/5	27/5	28/5	29/5	30/5
AGUACATE	Granada	Hass	I	160-200	270,58	270,58	270,58	270,58	270,58
ALBARICOQUE	Murcia	-	I	45-50	145,00	145,00	145,00	145,00	145,00
	Valencia	-	I	45-50	-	-	150,00	-	133,42
CIRUELA	Murcia	Santa Rosa	I	40y+	120,00	120,00	120,00	120,00	120,00

I-5 PRECIOS EN MERCADOS REPRESENTATIVOS - FRUTAS Y HORTALIZAS

PRECIOS DE PRODUCTOS NACIONALES

Mercados representativos de producción

Rgtos. CE 2.200/96, 659/97 y 877/04

En Euros/ 100 kg., a salida agrupación de productores, envasado, sin incluir I.V.A.

HORTALIZAS

PRODUCTO	MERCADO	VARIEDAD O TIPO	CAT.	CALIBRE mm.	DIA/MES				
					26/5	27/5	28/5	29/5	30/5
AJO	Cuenca	Blanco	I	50-80	183,33	183,33	183,33	183,33	183,33
	Cuenca	Morado	I	50-80	208,75	208,75	208,75	208,75	208,75
BERENJENA	Almería	-	I	-	40,68	40,00	-	-	40,00
CALABACIN	Almería	-	I	140-210	-	41,11	34,92	-	-
CHAMPIÑON	La Rioja	Cerrado	I	30-65	149,10	150,19	148,43	149,43	148,03
COLIFLOR	La Rioja	Coronada	I	160-200	26,09	26,09	26,09	26,09	26,09
FRESON	Huelva	-	I	-	112,63	121,05	123,33	125,56	-
JUDIA VERDE	Almería	Plana	I	-	132,60	131,11	131,00	-	-
LECHUGA	Almería	Iceberg	I	400y+	151,36	-	150,09	-	152,94
	Murcia	Iceberg	I	400y+	140,00	140,00	140,00	140,00	140,00
MELON	Almería	Amarillo	I	-	57,00	50,00	-	-	49,41
	Almería	Globo Galia	I	-	60,00	59,00	-	-	59,00
	Almería	Piel de Sapo	I	-	49,21	-	49,21	-	-
	Murcia	Piel de Sapo	I	-	75,00	75,00	75,00	75,00	75,00
PEPINO	Almería	Liso	I	-	53,21	49,95	38,10	37,59	36,09
PIMIENTO	Murcia	Cuadrado color (rojo o amarillo)	I	70y+	114,00	114,00	114,00	114,00	114,00
	Murcia	Cuadrado verde	I	70y+	145,00	145,00	145,00	145,00	145,00
SANDIA	Almería	Con pepita	I	-	45,35	40,52	35,08	32,94	33,72
TOMATE	Almería	Racimo	I	-	-	36,31	37,05	41,77	42,50
	Almería	Redondo	I	57-82	53,96	51,29	50,30	47,78	45,63
	Granada	Cereza	I	-	147,80	138,42	-	-	-
	Murcia	Cereza	I	-	170,00	170,00	170,00	170,00	170,00
	Murcia	Racimo	I	-	65,00	65,00	65,00	65,00	65,00
	Murcia	Redondo	I	57-82	67,63	67,63	67,63	67,63	67,63
ZANAHORIA	Cádiz	-	I	-	50,33	50,33	50,33	50,33	50,33

I-6 PRECIOS EN MERCADOS REPRESENTATIVOS VACUNO Y OVINO

A) BOVINO

**1.- PRECIO MEDIO NACIONAL (EUROS)100 KG. CANAL) DE CANALES DE BOVINO PESADO
SEGÚN MODELO COMUNITARIO DE CLASIFICACIÓN (RGTO 295/96).**

CATEGORIA	CLASE DE CONFORMACION Y DE ESTADO DE ENGRASAMIENTO	Semana 19-25/05 2008	Semana 26/05-1/06 2008	Variación
Categoría A: Canales de machos jóvenes sin castrar de menos de 2 años	Muy buena y poco cubierta (U-2)	316,24	313,49	-2,75
	Muy buena y cubierta (U-3)	312,49	313,78	1,29
	Precio medio ponderado categoría U	313,88	313,67	-0,20
	Buena y poco cubierta (R-2)	350,67	351,73	1,06
	Buena y cubierta (R-3)	294,82	291,22	-3,60
	Precio medio ponderado categoría R	315,48	313,61	-1,88
Categoría D: Canales de hembras que hayan parido	Menos buena y poco cubierta (O-2)	244,32	241,62	-2,70
	Menos buena y cubierta (O-3)	280,78	277,91	-2,88
	Precio medio ponderado categoría O	265,83	263,03	-2,80
	Buena y cubierta (R-3)	199,72	207,29	7,56
	Buena y grasa (R-4)	245,26	253,30	8,04
	Precio medio ponderado categoría R	211,11	218,79	7,68
Categoría E Canales de otras hembras	Menos buena y poco cubierta (O-2)	180,83	187,50	6,67
	Menos buena y cubierta (O-3)	179,62	182,11	2,49
	Menos buena y grasa (O-4)	172,92	175,84	2,92
	Precio medio ponderado categoría O	178,07	181,35	3,27
	Mediocre y poco cubierta (P-2)	151,92	154,29	2,37
	Mediocre y cubierta (P-3)	169,55	170,60	1,05
Precio medio ponderado categoría P	163,73	165,22	1,49	
Categoría E Canales de otras hembras	Muy buena y poco cubierta (U-2)	329,10	331,57	2,46
	Muy buena y cubierta (U-3)	338,77	335,75	-3,02
	Precio medio ponderado categoría U	333,74	333,58	-0,17
	Buena y poco cubierta (R-2)	285,13	282,90	-2,23
	Buena y cubierta (R-3)	316,93	311,96	-4,97
	Buena y grasa (R-4)	263,70	259,56	-4,14
	Precio medio ponderado categoría R	295,50	292,08	-3,42
Menos buena y poco cubierta (O-2)	274,21	276,51	2,30	
Menos buena y cubierta (O-3)	282,72	283,58	0,86	
Menos buena y grasa (O-4)	278,61	282,99	4,37	
Precio medio ponderado categoría O	277,96	279,74	1,78	

I-6 PRECIOS EN MERCADOS REPRESENTATIVOS VACUNO Y OVINO

2.- PRECIO MEDIO NACIONAL DEL BOVINO (EUROS/100KG. VIVO)

BOVINO VIVO	Semana 19-25/05 2008	Semana 26/05-1/06 2008	Variación
Machos hasta 480 kg. vivo	187,14	187,20	0,05
Machos de más de 480 kg. vivo	170,74	170,32	-0,43
Hembras que hayan parido	87,60	87,74	0,14
Otras hembras de hasta 380 kg. vivo	199,68	198,72	-0,96
Otras hembras de más de 380 kg. vivo	190,54	189,89	-0,65

**3.- PRECIO MEDIO NACIONAL DE OTROS
ANIMALES DE LA ESPECIE BOVINA (RGTO 2273/02).**

OTROS BOVINOS	Semana 19-25/05 2008	Semana 26/05-1/06 2008	Variación
Terneros machos de ocho días a cuatro semanas			
tipo frisón	110,06	107,58	-2,48
tipo cruzado	279,85	278,20	-1,65
<i>Media ponderada nacional (Euros\cabeza)</i>	194,95	192,89	-2,06
Bovinos ligeros entre seis y doce meses			
tipo cruzado	184,10	182,65	-1,45
tipo país	120,60	119,14	-1,46
<i>Media ponderada nacional (Euros\100 kg. vivo)</i>	161,87	160,42	-1,45

B) CORDEROS

**1.- PRECIOS MEDIOS NACIONALES DE CANALES
DE OVINO FRESCAS O REFRIGERADAS (RGTO 315/02).**

CORDEROS I y II	Semana 19-25/05 2008	Semana 26/05-1/06 2008	Variación
Cordero I (12 a 13 kg/ canal)	458,20	458,27	0,07
Cordero II (13,1 a 16 kg /canal)	415,96	415,96	0,00
<i>Media nacional</i>	437,08	437,11	0,03

**2.- PRECIOS MEDIOS DE CANALES DE OVINO FRESCAS O REFRIGERADAS
EN LOS MERCADOS NACIONALES REPRESENTATIVOS PARA LA C.E.**

MERCADO REPRESENTATIVO	Semana 19-25/05 2008	Semana 26/05-1/06 2008	Variación
Barcelona	479,14	485,14	6,00
Madrid	555,27	555,27	0,00
Valencia	390,14	390,14	0,00
Albacete	409,85	409,85	0,00
Zaragoza	449,97	449,97	0,00
Medina del Campo	498,33	498,33	0,00
Talavera de la Reina	423,61	423,61	0,00
Extremadura	399,15	399,15	0,00
<i>Media ponderada nacional</i>	449,13	449,73	0,60

PRECIOS EN MERCADOS REPRESENTATIVOS - PRODUCTOS GANADEROS

D)-PORCINO
 Clasificación EUROP. R(CEE) 1572/95

Euros/100 kg canal

MERCADO REPRESENTATIVO	CLASE E		
	Semana 19-25/05 2008	Semana 26/5-1/6 2008	Variación
LONJAS			
Ebro	145,42	153,56	8,14
Mercolleida	150,13	154,34	4,21
Segovia	158,97	165,25	6,28
Segura	157,86	163,35	5,50
Silleda	152,79	156,68	3,90
Conjunto de Lonjas Media ponderada	152,16	157,58	5,42
MATADEROS Media ponderada	153,05	157,54	4,49
Media nacional	152,61	157,56	4,96

MERCADO REPRESENTATIVO	CLASE U			CATEGORIA II		
	Semana 19-25/05 2008	Semana 26/5-1/6 2008	Variación	Semana 19-25/05 2008	Semana 26/5-1/6 2008	Variación
LONJAS						
Ebro	142,48	150,81	8,33	140,94	149,27	8,33
Mercolleida	147,10	151,58	4,49	145,56	150,04	4,49
Segovia	155,75	162,29	6,54	154,45	160,98	6,54
Segura	154,66	160,43	5,77	153,38	159,15	5,77
Silleda	149,69	153,88	4,19	149,54	153,44	3,90
Conjunto de Lonjas Media ponderada	149,08	154,76	5,68	147,81	153,45	5,64
MATADEROS Media ponderada	149,95	154,72	4,77	146,79	151,75	4,96
Media nacional	149,52	154,74	5,22	147,30	152,60	5,30

PRECIOS EN MERCADOS REPRESENTATIVOS - PRODUCTOS GANADEROS**E)- PORCINO PRECOZ**

Lechones, Otras calidades

Euros/100 kg vivo

LECHONES	Semana 19-25/05 2008	Semana 26/5-1/6 2008	Variación
Normal.Base 20 kg de peso.	111,95	107,65	-4,30
Lleida.Base 20 kg de peso.	85,00	80,00	-5,00
Segovia . Base 20 kg de peso.	135,00	140,00	5,00
CERDOS CEBADOS			
Categoría U.	115,13	119,15	4,02
DESVIEJE			
Cerdas de desvieje.	57,58	57,76	0,18

F)- TRONCO IBERICO

Euros/100 kg vivo

LECHONES	Semana 19-25/05 2008	Semana 26/5-1/6 2008	Variación
Lechones (Base 23 kg)	103,26	103,26	0,00
DESVIEJE			
Reproductores de desvieje	60,54	54,22	-6,32
CEBADOS			
Marranillos, de 35 a 60 kg	107,52	109,74	2,22
Primales, de 60 a 100 kg	S/COT	S/COT	-----
Cerdos cebados de pienso (extensivo)	113,95	114,08	0,13
Cerdos cebados de bellota	S/COT	S/COT	-----

IS



MINISTERIO
DE MEDIO AMBIENTE
Y MEDIO RURAL Y MARINO

SUBSECRETARÍA

SECRETARÍA GENERAL TÉCNICA

CENTRO DE PUBLICACIONES
Paseo de la Infanta Isabel, 1 - 28014 MADRID