

INFORME SEMANTAL COYUNTURA

Precios según Reglamentación
Comunitaria

4 de febrero de 2008



MINISTERIO
DE AGRICULTURA, PESCA
Y ALIMENTACIÓN

SUBSECRETARÍA

SECRETARÍA GENERAL TÉCNICA

S. G. Estadísticas

INFORME SEMANAL DE COYUNTURA

PRECIOS SEGÚN REGLAMENTACIÓN COMUNITARIA

ÍNDICE

PRECIOS EN MERCADOS A LA PRODUCCION	Pág.
1 Precios medios nacionales y gráficos.....	3 a 6
2 Precios en mercados representativos de cereales.....	7 a 9
3 Precios en mercados representativos de vino de mesa.....	10
4 Precios en mercados representativos de materias grasas.....	11
5 Precios en mercados representativos de frutas y hortalizas.....	12 y 13
5 Precios en mercados representativos de vacuno.....	14 y 15
6 Precios en mercados representativos de ovino.....	15
7 Precios en mercados representativos de porcino.....	16 y 17

I-1 PRECIOS MEDIOS NACIONALES

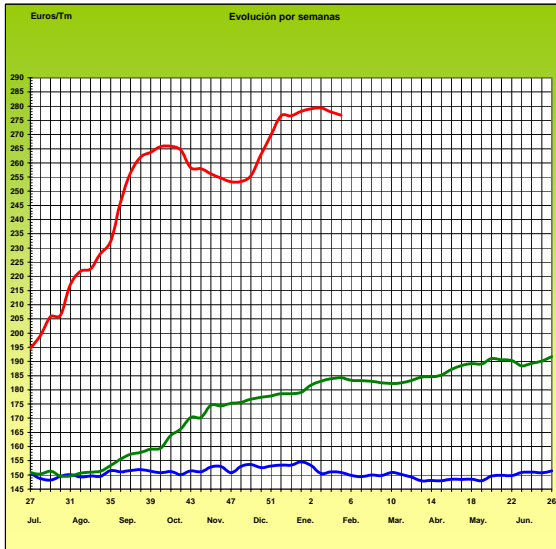
(EUROS/Unidad)

PRODUCTOS Y ESPECIFICACIONES	UNIDAD	POSICION COMERCIAL	Semana 21-27/01 2.008	Semana 28/01-3/02 2.008	Diferencia
Trigo blando panificable	Tonelada	Entrada industria transformadora	277,93	276,82	-1,11
Cebada pienso	Tonelada	Entrada industria transformadora	236,67	230,40	-6,27
Maíz grano	Tonelada	Entrada industria transformadora	235,00	229,62	-5,38
Arroz cáscara	Tonelada	Salida almacén agricultor	310,42	311,28	0,86
Arroz blanco	Tonelada	Salida industria	510,15	500,85	-9,30
Alfalfa	Tonelada	Sobre almacén	175,93	178,26	2,33
Vino blanco mesa	Hgdo.	Salida bodega	2,86	2,82	-0,04
Vino tinto mesa Rgto.(C.E.) 1282/2001	Hgdo.	Salida bodega	3,03	3,01	-0,02
Aceite de oliva virgen de 0,8 a 2°	100 Kg.	Salida almazara	256,59	253,82	-2,77
Aceite de oliva lampante, más de 2° Rgto.(C.E.) 1513/2001	100 Kg.	Salida almazara	251,99	248,58	-3,41
Patata	100 Kg.	Mercado zonas de producción	16,44	14,77	-1,67
Bovino vivo	100 Kg.vivo	Entrada matadero	180,63	180,67	0,04
Vacuno pesado (Categoría A,C1 R) Rgto. (C.E.) 295/96	100 Kg.canal	Entrada matadero	335,11	335,98	0,87
Corderos (9-19 kilos canal)	100 Kg.canal	Entrada matadero	478,15	469,40	-8,75
Corderos I y II Rgto. (C.E.) 2529/2001 y (C.E.) 315/2002	100 Kg.canal	Entrada matadero	463,32	456,66	-6,66
Porcino Clase E Rgto. (C.E.) 1572/95	100 Kg.canal	Entrada matadero	129,64	129,75	0,11
Porcino Clase U	100 Kg.canal	Entrada matadero	125,85	126,26	0,41
Porcino Cat. II	100 Kg.canal	Entrada matadero	123,53	124,15	0,62
Pollo Media ponderada de las cotizaciones de las canales 83% y 65%	100 Kg.canal	Salida muelle matadero	160,17	159,61	-0,56
Huevos - Clase L	Docena	Salida muelle centro de embalaje	0,91	0,89	-0,02
Huevos - Clase M Rgto. (C.E.E.)1511/96 y (C.E.) 572/99	Docena	Salida muelle centro de embalaje	0,83	0,81	-0,02
Conejo (1,8-2,2 kilos, vivo)	100 Kg.vivo	Salida granja	135,03	133,48	-1,55
Leche de vaca 3,7 % de materia grasa	100 Litros	Salida muelle industria o centro de recogida	47,94 (nov.07)		

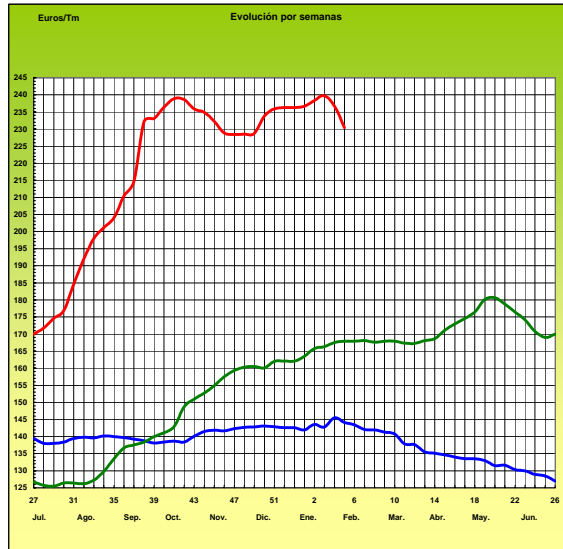
PRECIOS MEDIOS NACIONALES

— campaña 2005/06 — campaña 2006/07 — campaña 2007/08

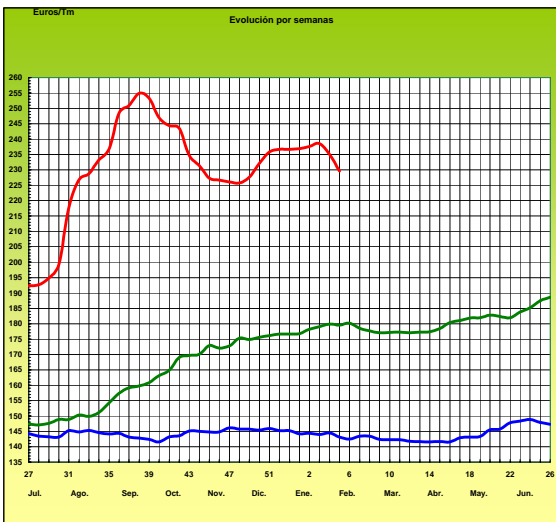
TRIGO BLANDO PANIFICABLE



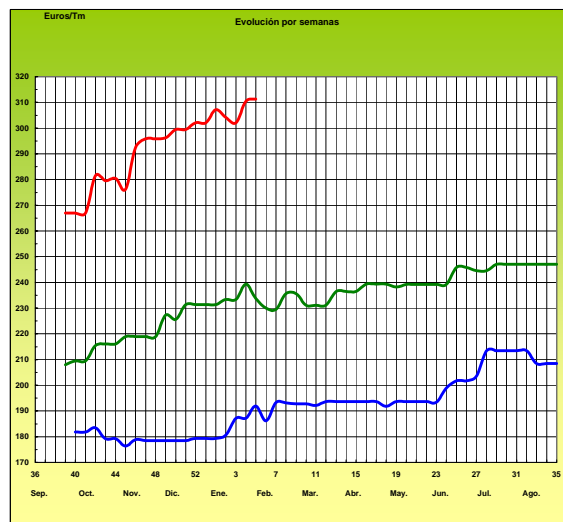
CEBADA



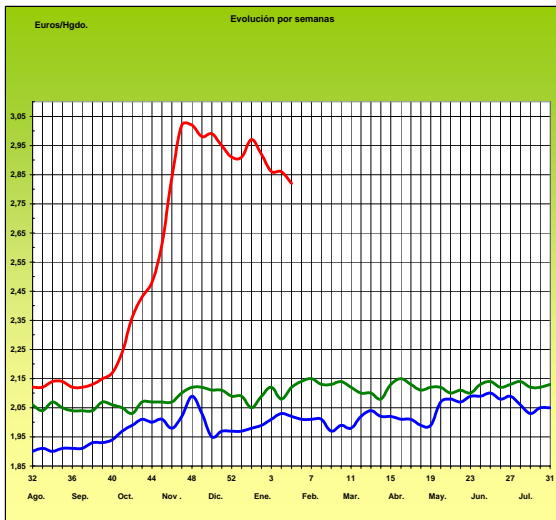
MAÍZ



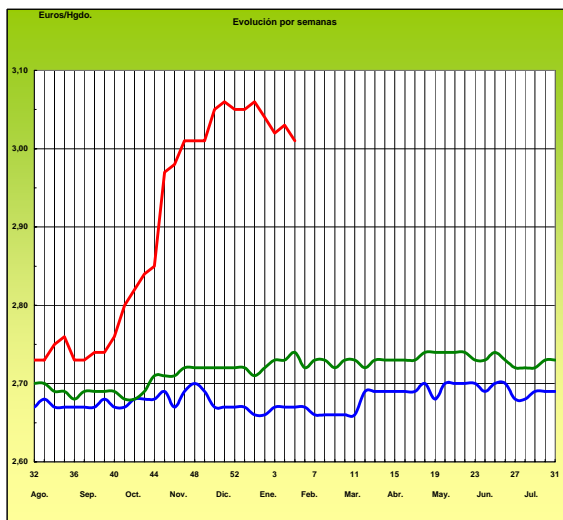
ARROZ CÁSCARA



VINO BLANCO DE MESA

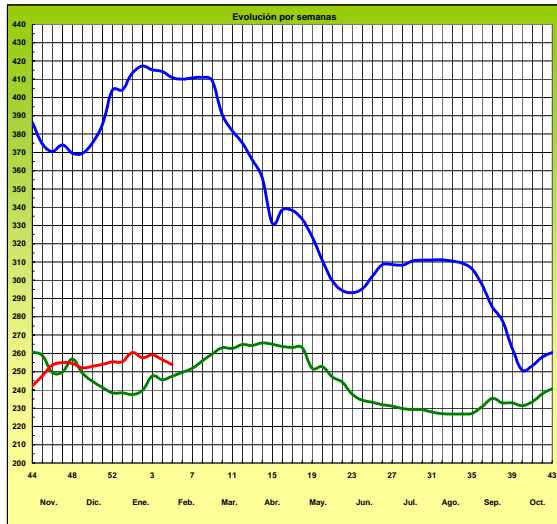


VINO TINTO DE MESA



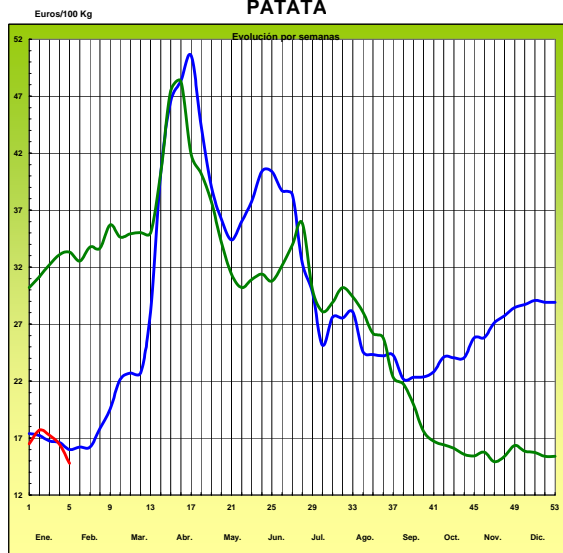
Euros/100 Kg

ACEITE DE OLIVA VIRGEN (Rgto. C.E. 1513/01)



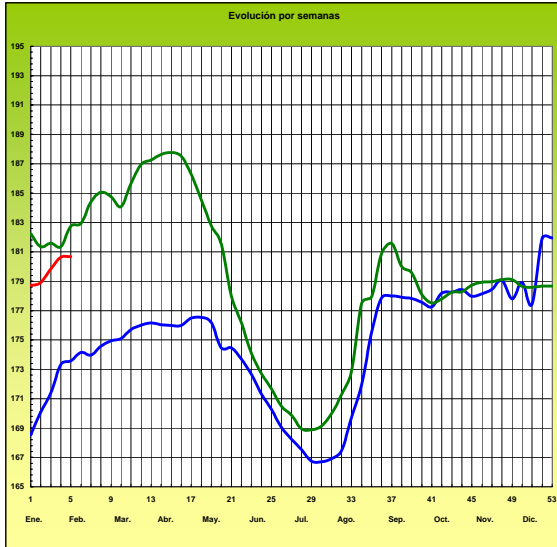
campaña 2005/06 campaña 2006/07 campaña 2007/08

PATATA



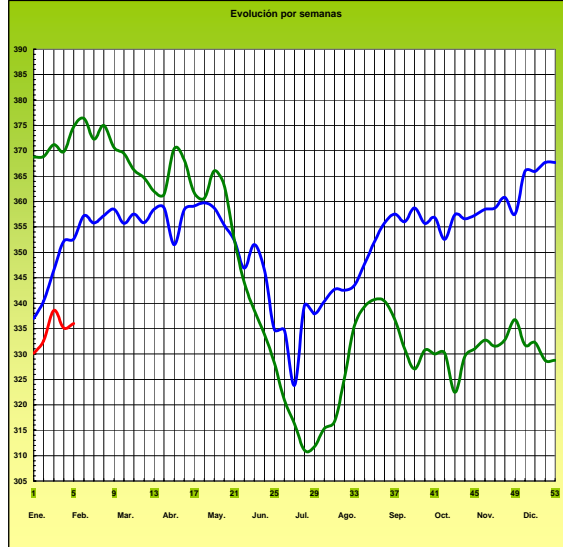
Euros/100 Kg vivo

VACUNO PESADO VIVO

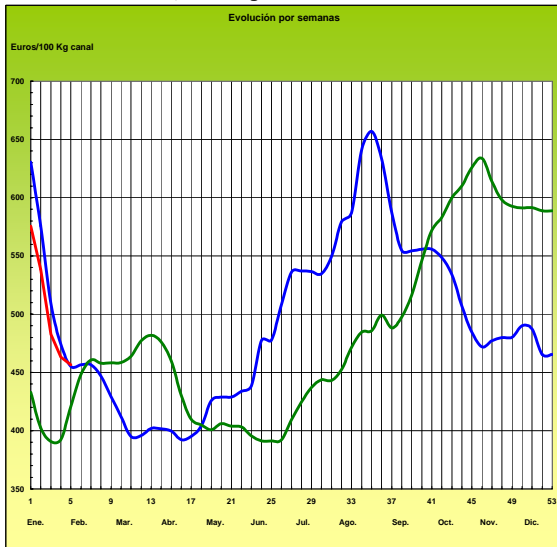


Euros/100 Kg canal

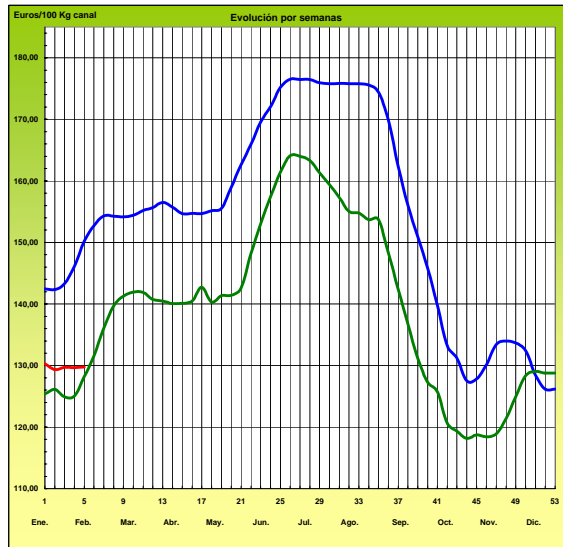
AÑOJO, Clase R Rgto. C.E. 295/96



CORDERO, 12-16 Kg/Canal Rgto. C.E.E. 1481/86 y 2617/97



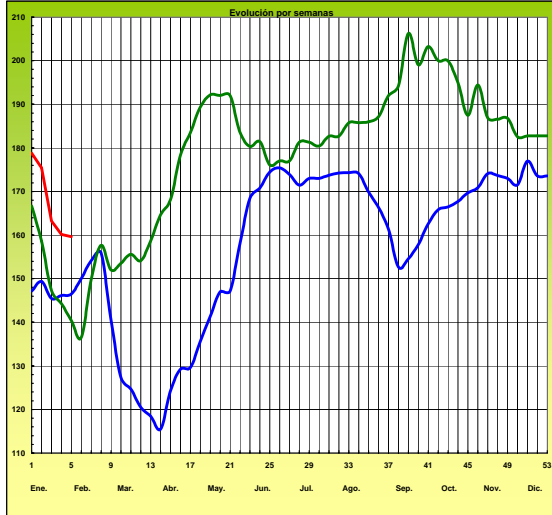
PORCINO Clase E Rgto. C.E.E. 1572/95



PRECIOS MEDIOS NACIONALES

Euros/100 Kg canal

POLLO Canales del 83% y 65% rdto.

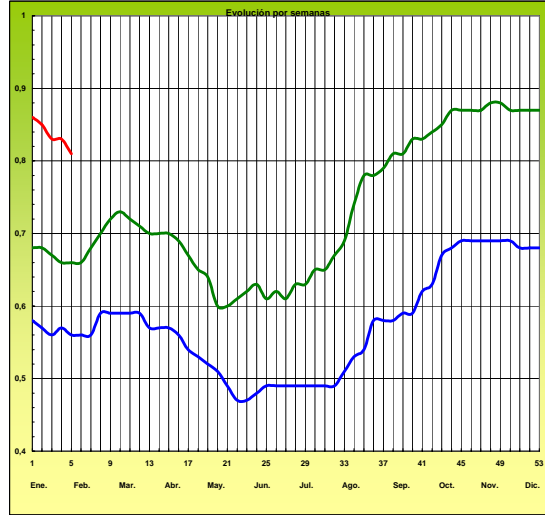


— 2006 — 2007 — 2008

-6-

Euros/Docena

HUEVOS Clase M Rgtos. C.E.E. 1511/96 y C.E. 572/99



I-2 PRECIOS EN MERCADOS REPRESENTATIVOS - CEREALES

Euros/Tm.

Trigos Rgto. CE 1784/03

Precios de comercio al por mayor. Mercancía nacional y/o importada, sobre vehículo en posición almacén

PRODUCTO	MERCADO REPRESENTATIVO	Semana 21-27/01 2008	Semana 28/01-3/02 2008	Variación
TRIGO BLANDO PANIFICABLE	Alava	246,00	246,00	0,00
	Albacete	265,40	265,40	0,00
	Avila	241,00	237,00	-4,00
	Barcelona	273,00	267,00	-6,00
	Burgos	248,00	245,21	-2,79
	Cadiz	271,00	270,00	-1,00
	Cantabria	249,00	244,50	-4,50
	Córdoba	297,40	301,70	4,30
	Cuenca	263,80	263,80	0,00
	Gerona	273,00	267,00	-6,00
	Huesca	262,00	258,00	-4,00
	León	244,00	240,00	-4,00
	Orense	252,00	252,00	0,00
	Palencia	241,44	238,04	-3,40
	Rioja	246,00	246,00	0,00
	Salamanca	247,80	239,40	-8,40
	Sevilla	297,17	300,05	2,88
	Soria	246,70	246,13	-0,57
	Tarragona	270,00	267,00	-3,00
	Teruel	258,88	253,00	-5,88
Valencia	270,00	264,00	-6,00	
Valladolid	243,01	238,49	-4,52	
Zamora	241,88	240,10	-1,78	
Zaragoza	259,69	255,15	-4,54	
TRIGO DURO	Burgos	384,20	384,20	0,00
	Córdoba	477,37	486,58	9,21
	Sevilla	469,43	474,72	5,29
	Zamora	330,30	324,30	-6,00
	Zaragoza	392,80	392,80	0,00

I-2 PRECIOS EN MERCADOS REPRESENTATIVOS - CEREALES

Euros/Tm.
Cebada Rto. CE 1784/03
Precios de comercio al por mayor. Mercancía nacional y/o importada, sobre vehículo en posición almacén

PRODUCTO	MERCADO REPRESENTATIVO	Semana 21-27/01 2008	Semana 28/01-3/02 2008	Variación
CEBADA PIENSO	Alava	234,00	230,00	-4,00
	Albacete	233,84	226,50	-7,34
	Avila	232,00	228,00	-4,00
	Barcelona	246,00	240,50	-5,50
	Burgos	228,53	226,13	-2,40
	Cantabria	232,00	226,00	-6,00
	Ciudad Real	234,60	227,18	-7,42
	Coruña	233,00	228,00	-5,00
	Gerona	246,00	240,50	-5,50
	Granada	237,40	231,39	-6,01
	Guadalajara	234,00	228,00	-6,00
	Huesca	233,90	229,40	-4,50
	Leon	219,00	216,00	-3,00
	Lerida	238,00	233,00	-5,00
	Murcia	240,00	234,00	-6,00
	Navarra	234,00	230,00	-4,00
	Orense	233,00	228,00	-5,00
	Palencia	229,20	224,80	-4,40
	Rioja	234,00	230,00	-4,00
	Salamanca	238,05	229,24	-8,81
	Segovia	233,20	228,40	-4,80
	Sevilla	250,94	247,74	-3,20
	Soria	230,73	227,54	-3,19
	Tarragona	243,67	243,67	0,00
	Teruel	228,35	225,00	-3,35
	Toledo	238,30	231,69	-6,61
Valencia	236,00	229,00	-7,00	
Valladolid	234,13	227,78	-6,35	
Zaragoza	231,07	225,60	-5,47	
CEBADA MALTA	Burgos	280,24	274,23	-6,01
	Guadalajara	264,00	258,00	-6,00
	Huesca	241,88	241,88	0,00
	Navarra	252,00	252,00	0,00
	Palencia	280,24	274,23	-6,01
	Segovia	276,00	270,00	-6,00

I-2 PRECIOS EN MERCADOS REPRESENTATIVOS - CEREALES

Euros/Tm.
Maíz Rgto. CE 1784/03
Arroz cáscara Rto. CE 1785/03

Precios de comercio al por mayor. Mercancía nacional y/o importada, sobre vehículo en posición almacén

PRODUCTO	MERCADO REPRESENTATIVO	Semana 21-27/01 2008	Semana 28/01-3/02 2008	Variación
MAIZ-GRANO	Albacete	241,80	236,50	-5,30
	Asturias	238,00	235,00	-3,00
	Avila	231,00	226,00	-5,00
	Badajoz	243,41	237,40	-6,01
	Barcelona	240,00	230,00	-10,00
	Coruña	238,00	238,00	0,00
	Gerona	240,00	235,00	-5,00
	Huesca	232,20	228,20	-4,00
	León	229,00	228,00	-1,00
	Lérida	232,00	228,00	-4,00
	Madrid	258,00	252,00	-6,00
	Murcia	240,00	237,00	-3,00
	Navarra	240,00	234,00	-6,00
	Pontevedra	238,00	238,00	0,00
	Rioja	240,00	236,00	-4,00
	Salamanca	235,14	229,54	-5,60
	Sevilla	243,20	242,40	-0,80
	Tarragona	239,00	232,50	-6,50
	Valencia	248,00	244,00	-4,00
Valladolid	231,94	227,34	-4,60	
ARROZ CASCARA	Sevilla			
	Tipo Japónica	337,27	339,65	2,38
	Tipo Indica	327,67	329,15	1,48
	Valencia			
	Tipo Japónica(V.Bahía)	300,00	300,00	0,00
	Badajoz			
Tipo Japónica	273,50	273,50	0,00	
Tipo Indica	280,00	280,00	0,00	
ARROZ BLANCO EXTRA	Tarragona	522,00	522,00	0,00
	Valencia	508,00	497,00	-11,00

I-3 PRECIOS EN MERCADOS REPRESENTATIVOS - VINOS DE MESA
--

Reglamento C.E.1282/2001

**En Euros/Hgdo.,salida bodega, a granel, pago al contado sin I.V.A.
Precios de vino tinto de mesa referidos al producto de 12 puntos de color**

PRODUCTO	MERCADO REPRESENTATIVO	Semana 21-27/01 2.008	Semana 28/01-3/02 2.008	Variación
VINO BLANCO DE MESA	Albacete	3,28	3,31	0,03
	Badajoz	2,78	2,70	-0,08
	Ciudad Real	2,89	2,89	0,00
	Cuenca	2,89	2,89	0,00
	Huelva	2,83	2,80	-0,03
	Toledo	2,82	2,71	-0,11
VINO TINTO DE MESA	Albacete	3,14	3,14	0,00
	Ciudad Real	2,97	2,97	0,00
	Cuenca	3,04	3,04	0,00
	Madrid	2,95	2,95	0,00
	Murcia	2,95	2,97	0,02
	Toledo	3,18	3,02	-0,16
	Valencia	2,82	2,82	0,00

I-4 PRECIOS EN MERCADOS REPRESENTATIVOS DE ACEITES

Aceites. Precios sobre almazara, en Euros/100kgs., sin I.V.A. Rgto C.E2153/05 y Rgto C.E. 865/04

PRODUCTO Y ESPECIFICACIONES	MERCADO REPRESENTATIVO	Semana 21-27/01 2008	Semana 28/01-3/02 2008	Variación
ACEITE DE OLIVA VIRGEN EXTRA Menos de 0,8°	Jaén	260,00	258,44	-1,56
	Córdoba	261,45	261,45	0,00
	Málaga	264,00	264,00	0,00
	Sevilla	271,50	266,88	-4,63
	Tarragona	258,44	258,44	0,00
	Toledo	267,50	268,40	0,90
ACEITE DE OLIVA VIRGEN De 0,8° a 2°	Jaén	255,43	252,43	-3,00
	Badajoz	259,90	259,90	0,00
	Ciudad Real	253,00	245,00	-8,00
	Córdoba	257,70	256,20	-1,50
	Granada	257,00	250,00	-7,00
	Sevilla	258,20	255,75	-2,45
	Tarragona	252,43	249,42	-3,01
	Toledo	257,00	249,00	-8,00
ACEITE DE OLIVA LAMPANTE A partir de 2°	Jaén	252,43	249,42	-3,01
	Badajoz	255,40	255,40	0,00
	Córdoba	254,70	252,45	-2,25
	Málaga	249,00	239,00	-10,00
	Sevilla	246,26	241,65	-4,61
	Tarragona	240,41	234,40	-6,01
ACEITE DE OLIVA REFINADO	Jaén	258,44	255,43	-3,01
	Córdoba	254,45	252,95	-1,50
	Sevilla	266,10	265,10	-1,00
	Tarragona	264,44	259,94	-4,50
ACEITE DE ORUJO CRUDO 7° BASE10	Jaén	120,00	120,20	0,20
	Córdoba	117,10	117,10	0,00
	Tarragona	108,18	114,19	6,01
ACEITE DE ORUJO REFINADO WINTERIZADO	Jaén	177,30	177,30	0,00
	Córdoba	174,15	179,00	4,85
	Tarragona	174,29	180,30	6,01
ACEITE DE GIRASOL CRUDO	Córdoba	119,00	125,00	6,00
ACEITE DE GIRASOL REFINADO	Córdoba	130,25	135,30	5,05
	Tarragona	135,23	138,23	3,01
SEMILLA DE GIRASOL	Centro-Norte	46,17	44,38	-1,79

I-5 PRECIOS EN MERCADOS REPRESENTATIVOS - FRUTAS Y HORTALIZAS

PRECIOS DE PRODUCTOS NACIONALES

Mercados representativos de producción

Rgtos. CE 2.200/96, 659/97 y 877/04

En Euros/ 100 kg., a salida agrupación de productores, envasado, sin incluir I.V.A.

CITRICOS

PRODUCTO	MERCADO	VARIEDAD O TIPO	CAT.	CALIBRE mm.	DIA/MES				
					28/1	29/1	30/1	31/1	1/2
CLEMENTINA	Castellón	-	I	1x2	76,42	76,42	76,42	76,42	76,42
	Valencia	-	I	1x2	78,39	78,64	77,35	78,34	80,31
LIMON	Alicante	-	I	1-3	109,76	109,76	109,76	-	109,76
	Murcia	-	I	1-3	127,50	127,50	127,50	127,50	127,50
MANDARINA	Castellón	-	I	1x2	79,71	79,71	79,71	-	79,71
	Valencia	-	I	1x2	79,27	79,27	79,27	79,27	79,27
NARANJA	Alicante	Navelina	I	2-4	49,60	50,00	50,00	50,00	50,00
	Valencia	Navelina	I	2-4	50,96	50,96	50,96	50,96	50,96
	Valencia	Navel Lane Late	I	2-4	58,01	55,00	56,47	57,87	56,59
	Valencia	Salustiana	I	2-4	51,06	51,06	51,06	51,06	-

FRUTAS NO CÍTRICAS

PRODUCTO	MERCADO	VARIEDAD O TIPO	CAT.	CALIBRE mm.	DIA/MES				
					28/1	29/1	30/1	31/1	1/2
MANZANA	Lleida	Fuji	I	70-80	56,41	55,88	56,00	56,90	56,00
	Lleida	Gala	I	70-80	53,35	54,12	54,95	53,70	53,19
	Lleida	Golden Delicious	I	70-80	55,73	55,70	55,98	55,27	55,54
	Lleida	Granny Smith	I	70-80	-	-	52,36	-	-
	Lleida	Red Delicious	I	70-80	53,83	53,54	53,07	52,76	53,61
PERA	Lleida	Blanquilla	I	55-60	64,38	64,86	64,36	64,18	65,31
	Lleida	Conferencia	I	60-65	81,05	81,04	81,52	81,91	81,53
	Lleida	Decana del Comicio	I	75-80	56,00	56,00	56,00	56,00	56,00
	Zaragoza	Blanquilla	I	55-60	-	61,71	-	-	-
	Zaragoza	Conferencia	I	60-65	-	73,13	-	72,22	72,22

I-5 PRECIOS EN MERCADOS REPRESENTATIVOS - FRUTAS Y HORTALIZAS

PRECIOS DE PRODUCTOS NACIONALES

Mercados representativos de producción

Rgtos. CE 2.200/96, 659/97 y 877/04

En Euros/ 100 kg., a salida agrupación de productores, envasado, sin incluir I.V.A.

HORTALIZAS

PRODUCTO	MERCADO	VARIEDAD O TIPO	CAT.	CALIBRE mm.	DIA/MES				
					28/1	29/1	30/1	31/1	1/2
AJO	Cuenca	Blanco	I	50-80	183,33	183,33	183,33	183,33	183,33
	Cuenca	Morado	I	50-80	208,75	208,75	208,75	208,75	208,75
BERENJENA	Almería	-	I	-	79,74	76,67	74,03	74,12	70,86
CALABACIN	Almería	-	I	140-210	97,38	93,00	92,55	92,22	89,55
CEBOLLA	Albacete	Amarilla	I	-	19,00	19,00	19,00	19,00	19,00
CHAMPIÑON	La Rioja	Cerrado	I	30-65	151,01	151,09	151,20	151,49	151,43
COLIFLOR	La Rioja	Coronada	I	160-200	20,00	20,00	20,00	20,00	20,00
JUDIA VERDE	Almería	Plana	I	-	154,25	-	150,93	-	141,18
	Granada	Plana	I	-	222,22	218,18	219,05	220,00	-
LECHUGA	Almería	Iceberg	I	400y+	74,31	-	-	-	-
	Murcia	Iceberg	I	400y+	42,50	42,50	42,50	42,50	42,50
PEPINO	Almería	Liso	I	-	78,49	76,61	75,03	72,03	71,83
PIMIENTO	Almería	Alargado verde	I	40y+	75,56	-	78,82	-	77,65
	Almería	Cuadrado color (rojo o amarillo)	I	70y+	70,14	-	71,20	-	70,51
TOMATE	Almería	Racimo	I	-	66,52	61,77	60,40	58,65	57,66
	Almería	Redondo	I	57-82	51,81	49,53	47,31	47,55	46,42
	Granada	Cereza	I	-	135,00	129,14	129,62	128,91	-
	Murcia	Cereza	I	-	150,00	150,00	150,00	150,00	150,00
	Murcia	Racimo	I	-	95,00	95,00	95,00	95,00	95,00
	Murcia	Redondo	I	57-82	47,04	47,04	47,04	47,04	47,04
ZANAHORIA	Cádiz	-	I	-	50,67	50,67	50,67	50,67	50,67

I-6 PRECIOS EN MERCADOS REPRESENTATIVOS VACUNO Y OVINO

A) BOVINO

**1.- PRECIO MEDIO NACIONAL (EUROS/100 KG. CANAL) DE CANALES DE BOVINO PESADO
SEGÚN MODELO COMUNITARIO DE CLASIFICACIÓN (RGTO 295/96).**

CATEGORIA	CLASE DE CONFORMACION Y DE ESTADO DE ENGRASAMIENTO	Semana 21-27/01 2008	Semana 28/01-3/02 2008	Variación
Categoría A: Canales de machos jóvenes sin castrar de menos de 2 años	Muy buena y poco cubierta (U-2)	337,26	338,32	1,06
	Muy buena y cubierta (U-3)	333,78	332,99	-0,78
	Precio medio ponderado categoría U	335,07	334,97	-0,10
	Buena y poco cubierta (R-2)	374,84	377,04	2,20
	Buena y cubierta (R-3)	311,78	311,86	0,08
	Precio medio ponderado categoría R	335,11	335,98	0,87
Categoría D: Canales de hembras que hayan parido	Menos buena y poco cubierta (O-2)	239,58	239,98	0,40
	Menos buena y cubierta (O-3)	275,37	286,50	11,13
	Precio medio ponderado categoría O	260,70	267,43	6,73
	Buena y cubierta (R-3)	198,62	200,37	1,75
	Buena y grasa (R-4)	250,03	246,50	-3,53
	Precio medio ponderado categoría R	211,47	211,90	0,43
Categoría E Canales de otras hembras	Menos buena y poco cubierta (O-2)	179,83	188,28	8,45
	Menos buena y cubierta (O-3)	169,85	185,48	15,63
	Menos buena y grasa (O-4)	169,59	169,59	0,00
	Precio medio ponderado categoría O	171,38	181,80	10,42
	Mediocre y poco cubierta (P-2)	147,33	146,32	-1,00
	Mediocre y cubierta (P-3)	152,58	152,58	0,00
Precio medio ponderado categoría P	150,85	150,52	-0,33	
Categoría E Canales de otras hembras	Muy buena y poco cubierta (U-2)	355,94	363,10	7,16
	Muy buena y cubierta (U-3)	367,69	366,67	-1,01
	Precio medio ponderado categoría U	361,58	364,81	3,24
	Buena y poco cubierta (R-2)	294,95	293,32	-1,63
	Buena y cubierta (R-3)	352,54	349,89	-2,65
	Buena y grasa (R-4)	266,46	270,67	4,21
	Precio medio ponderado categoría R	314,55	313,00	-1,55
Categoría E Canales de otras hembras	Menos buena y poco cubierta (O-2)	274,87	276,05	1,18
	Menos buena y cubierta (O-3)	296,40	302,39	6,00
	Menos buena y grasa (O-4)	288,15	293,80	5,65
Precio medio ponderado categoría O	284,44	287,82	3,38	

I-6 PRECIOS EN MERCADOS REPRESENTATIVOS VACUNO Y OVINO

2.- PRECIO MEDIO NACIONAL DE OTROS ANIMALES DE LA ESPECIE BOVINA (RGTO 2273/02).

OTROS BOVINOS	Semana 21-27/01 2008	Semana 28/01-3/02 2008	Variación
Terneros machos de ocho días a cuatro semanas			
tipo frisón	110,30	111,84	1,54
tipo cruzado	323,12	329,50	6,38
<i>Media ponderada nacional (Euros\cabeza)</i>	216,71	220,67	3,96
Bovinos ligeros entre seis y doce meses			
tipo cruzado	193,74	195,08	1,34
tipo país	127,81	130,60	2,79
<i>Media ponderada nacional (Euros\100 kg. vivo)</i>	170,66	172,51	1,85

***3.- PRECIO MEDIO NACIONAL DEL BOVINO (EUROS/100KG. VIVO)**

CATEGORÍAS	Semana 21-27/01 2008	Semana 28/01-3/02 2008	Variación
Machos hasta 480 kg. vivo	193,05	193,51	0,46
Machos de más de 480 kg. vivo	177,64	177,63	-0,01
Hembras que hayan parido	85,23	86,09	0,86
Otras hembras de hasta 380 kg. vivo	220,69	220,69	0,00
Otras hembras de más de 380 kg. vivo	203,37	203,45	0,08

*Precio de las diferentes categorías calculados según nueva metodología basada en el sexo del animal y en sus pesos.

B) CORDEROS

1.- PRECIOS MEDIOS NACIONALES DE CANALES DE OVINO FRESCAS O REFRIGERADAS (RGTO 315/02).

CORDEROS I y II	Semana 21-27/01 2008	Semana 28/01-3/02 2008	Variación
Cordero I (12 a 13 Kg.\canal)	491,88	484,45	-7,43
Cordero II (13,1 a 16 Kg.\canal)	434,77	428,87	-5,90
<i>Media ponderada nacional (Euros\100 kg. canal)</i>	463,32	456,66	-6,66

2.- PRECIOS MEDIOS DE CANALES DE OVINO FRESCAS O REFRIGERADAS EN LOS MERCADOS NACIONALES REPRESENTATIVOS PARA LA C.E.

MERCADO REPRESENTATIVO	Semana 21-27/01 2008	Semana 28/01-3/02 2008	Variación
Barcelona	617,74	587,34	-30,40
Madrid	625,89	571,83	-54,06
Valencia	425,79	421,59	-4,20
Albacete	404,45	417,35	12,90
Zaragoza	473,47	473,47	0,00
Medina del Campo	498,33	473,33	-25,00
Talavera de la Reina	449,51	450,17	0,66
Extremadura	398,85	407,44	8,59
<i>Media ponderada nacional (Euros\100 kg. canal)</i>	478,15	469,40	-8,75

PRECIOS EN MERCADOS REPRESENTATIVOS - PRODUCTOS GANADEROS

D)-PORCINO
 Clasificación EUROP. R(CEE) 1572/95

Euros/100 kg canal

MERCADO REPRESENTATIVO	CLASE E		
	LONJAS	Semana 21-27/01 2008	Semana 28/01-3/02 2008
Ebro	126,30	126,00	-0,30
Mercolleida	127,09	126,79	-0,30
Segovia	132,16	131,85	-0,31
Segura	130,26	131,27	1,01
Silleda	132,01	132,01	0,00
Conjunto de Lonjas Media ponderada	128,88	128,84	-0,04
MATADEROS Media ponderada	130,40	130,67	0,26
Media nacional	129,64	129,75	0,11

MERCADO REPRESENTATIVO	CLASE U			CATEGORIA II		
	LONJAS	Semana 21-27/01 2008	Semana 28/01-3/02 2008	Variación	Semana 21-27/01 2008	Semana 28/01-3/02 2008
Ebro	122,61	122,61	0,00	121,07	121,07	0,00
Mercolleida	123,38	123,38	0,00	121,84	121,84	0,00
Segovia	128,30	128,30	0,00	126,99	126,99	0,00
Segura	126,45	127,74	1,28	125,17	126,45	1,28
Silleda	128,15	128,45	0,30	128,76	128,76	0,00
Conjunto de Lonjas Media ponderada	125,11	125,37	0,26	123,95	124,17	0,22
MATADEROS Media ponderada	126,59	127,15	0,56	123,11	124,14	1,03
Media nacional	125,85	126,26	0,41	123,53	124,15	0,62

PRECIOS EN MERCADOS REPRESENTATIVOS - PRODUCTOS GANADEROS**E)- PORCINO PRECOZ**

Lechones, Otras calidades

Euros/100 kg vivo

LECHONES	Semana 21-27/01 2008	Semana 28/01-3/02 2008	Variación
Normal.Base 20 kg de peso.	126,65	125,95	-0,70
Lleida.Base 20 kg de peso.	105,00	105,00	0,00
Segovia . Base 20 kg de peso.	150,00	150,00	0,00
CERDOS CEBADOS			
Categoría U.	96,91	97,22	0,31
DESVIEJE			
Cerdas de desvieje.	39,19	39,19	0,00

F)- TRONCO IBERICO

Euros/100 kg vivo

LECHONES	Semana 21-27/01 2008	Semana 28/01-3/02 2008	Variación
Lechones (Base 23 kg)	113,04	114,96	1,92
DESVIEJE			
Reproductores de desvieje	76,29	76,29	0,00
CEBADOS			
Marranillos, de 35 a 60 kg	126,24	129,31	3,07
Primales, de 60 a 100 kg	170,68	167,64	-3,04
Cerdos cebados de pienso (extensivo)	131,49	128,10	-3,39
Cerdos cebados de bellota	266,04	262,58	-3,45

ISC



MINISTERIO
DE AGRICULTURA, PESCA
Y ALIMENTACIÓN

CENTRO DE PUBLICACIONES
Paseo de la Infanta Isabel, 1 - 28014 MADRID