

# INFORME SEMANTAL COYUNTURA

Precios según Reglamentación  
Comunitaria

30 de octubre de 2007



MINISTERIO  
DE AGRICULTURA, PESCA  
Y ALIMENTACIÓN

SUBSECRETARÍA

SECRETARÍA GENERAL TÉCNICA

S. G. Estadísticas

# **INFORME SEMANAL DE COYUNTURA**

## **PRECIOS SEGÚN REGLAMENTACIÓN COMUNITARIA**

### **ÍNDICE**

<b>PRECIOS EN MERCADOS A LA PRODUCCION</b>	<b>Pág.</b>
1 Precios medios nacionales y gráficos.....	3 a 6
2 Precios en mercados representativos de cereales.....	7 a 9
3 Precios en mercados representativos de vino de mesa.....	10
4 Precios en mercados representativos de materias grasas.....	11
5 Precios en mercados representativos de frutas y hortalizas.....	12 y 13
5 Precios en mercados representativos de vacuno.....	14 y 15
6 Precios en mercados representativos de ovino.....	15
7 Precios en mercados representativos de porcino.....	16 y 17

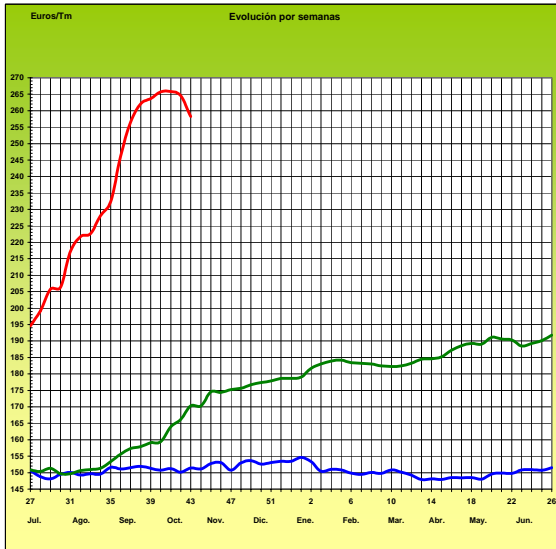
## I-1 PRECIOS MEDIOS NACIONALES

(EUROS/Unidad)

PRODUCTOS Y ESPECIFICACIONES	UNIDAD	POSICION COMERCIAL	Semana 15-21/10 2.007	Semana 22-28/10 2.007	Diferencia
<b>Trigo blando panificable</b>	<b>Tonelada</b>	Entrada industria transformadora	<b>264,51</b>	<b>258,24</b>	<b>-6,27</b>
<b>Cebada pienso</b>	<b>Tonelada</b>	Entrada industria transformadora	<b>238,60</b>	<b>235,96</b>	<b>-2,64</b>
<b>Maíz grano</b>	<b>Tonelada</b>	Entrada industria transformadora	<b>243,56</b>	<b>234,79</b>	<b>-8,77</b>
<b>Arroz cáscara</b>	<b>Tonelada</b>	Salida almacén agricultor	<b>281,49</b>	<b>279,56</b>	<b>-1,93</b>
<b>Arroz blanco</b>	<b>Tonelada</b>	Salida industria	<b>466,56</b>	<b>473,33</b>	<b>6,77</b>
<b>Alfalfa</b>	<b>Tonelada</b>	Sobre almacén	<b>145,19</b>	<b>147,55</b>	<b>2,36</b>
<b>Vino blanco mesa</b>	<b>Hgdo.</b>	Salida bodega	<b>2,36</b>	<b>2,43</b>	<b>0,07</b>
<b>Vino tinto mesa</b> Rgto.(C.E.) 1282/2001	<b>Hgdo.</b>	Salida bodega	<b>2,82</b>	<b>2,84</b>	<b>0,02</b>
<b>Aceite de oliva virgen de 0,8 a 2º</b>	<b>100 Kg.</b>	Salida almazara	<b>237,84</b>	<b>240,64</b>	<b>2,80</b>
<b>Aceite de oliva lampante, más de 2º</b> Rgto.(C.E.) 1513/2001	<b>100 Kg.</b>	Salida almazara	<b>233,92</b>	<b>237,62</b>	<b>3,70</b>
<b>Patata</b>	<b>100 Kg.</b>	Mercado zonas de producción	<b>16,40</b>	<b>16,10</b>	<b>-0,30</b>
<b>Bovino vivo</b>	<b>100 Kg.vivo</b>	Entrada matadero	<b>177,80</b>	<b>178,26</b>	<b>0,46</b>
<b>Vacuno pesado (Categoría A,CI R)</b> Rgto. (C.E.) 295/96	<b>100 Kg.canal</b>	Entrada matadero	<b>330,19</b>	<b>322,48</b>	<b>-7,71</b>
<b>Corderos (9-19 kilos canal)</b>	<b>100 Kg.canal</b>	Entrada matadero	<b>594,89</b>	<b>616,72</b>	<b>21,83</b>
<b>Corderos I y II</b> Rgto. (C.E.) 2529/2001 y (C.E.) 315/2002	<b>100 Kg.canal</b>	Entrada matadero	<b>583,06</b>	<b>600,04</b>	<b>16,98</b>
<b>Porcino Clase E</b> Rgto. (C.E.) 1572/95	<b>100 Kg.canal</b>	Entrada matadero	<b>120,67</b>	<b>119,38</b>	<b>-1,29</b>
<b>Porcino Clase U</b>	<b>100 Kg.canal</b>	Entrada matadero	<b>117,46</b>	<b>116,00</b>	<b>-1,46</b>
<b>Porcino Cat. II</b>	<b>100 Kg.canal</b>	Entrada matadero	<b>115,08</b>	<b>113,47</b>	<b>-1,61</b>
<b>Pollo</b> Media ponderada de las cotizaciones de las canales 83% y 65%	<b>100 Kg.canal</b>	Salida muelle matadero	<b>199,98</b>	<b>199,97</b>	<b>-0,01</b>
<b>Huevos - Clase L</b>	<b>Docena</b>	Salida muelle centro de embalaje	<b>0,95</b>	<b>0,96</b>	<b>0,01</b>
<b>Huevos - Clase M</b> Rgto. (C.E.E.)1511/96 y (C.E.) 572/99	<b>Docena</b>	Salida muelle centro de embalaje	<b>0,84</b>	<b>0,85</b>	<b>0,01</b>
<b>Conejo (1,8-2,2 kilos, vivo)</b>	<b>100 Kg.vivo</b>	Salida granja	<b>171,56</b>	<b>176,74</b>	<b>5,18</b>
<b>Leche de vaca</b> 3,7 % de materia grasa	<b>100 Litros</b>	Salida muelle industria o centro de recogida	<b>38,92</b> <b>(agosto07)</b>		

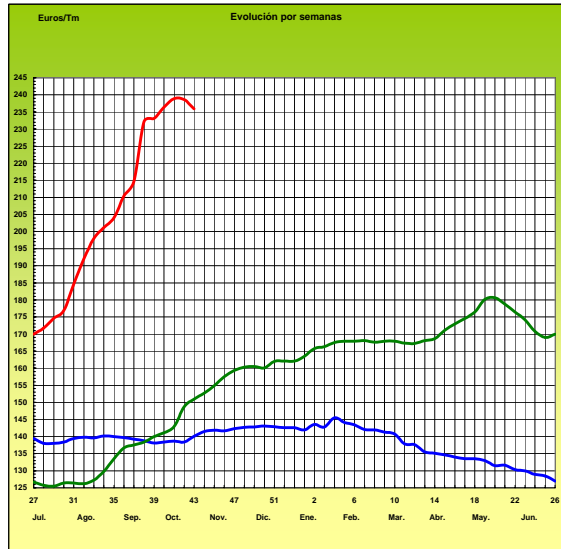
# PRECIOS MEDIOS NACIONALES

## TRIGO BLANDO PANIFICABLE

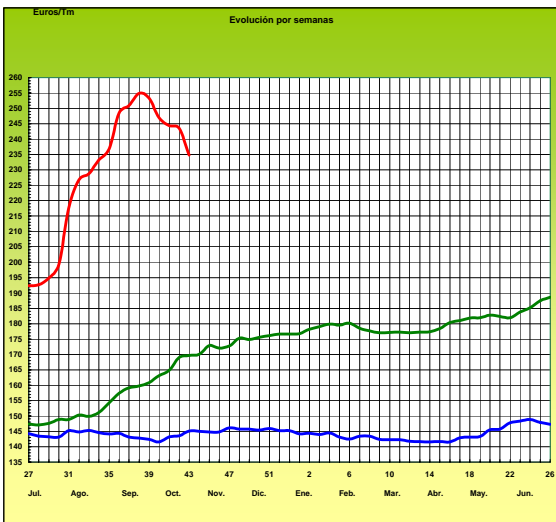


penúltima campaña      última campaña      campaña actual

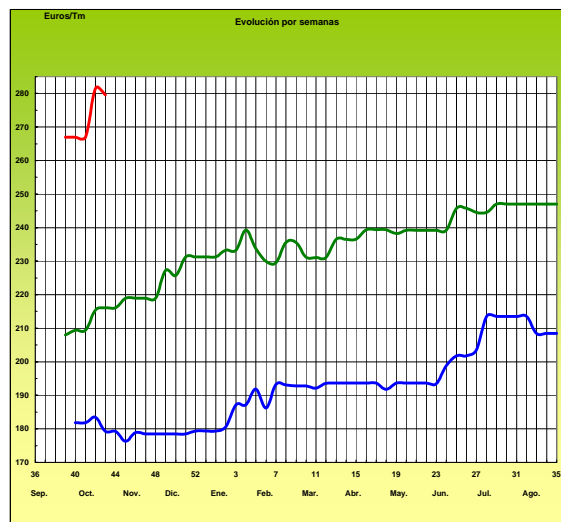
## CEBADA



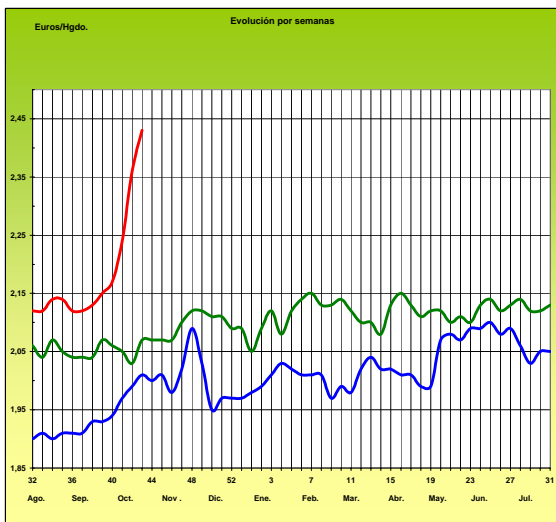
## MAÍZ



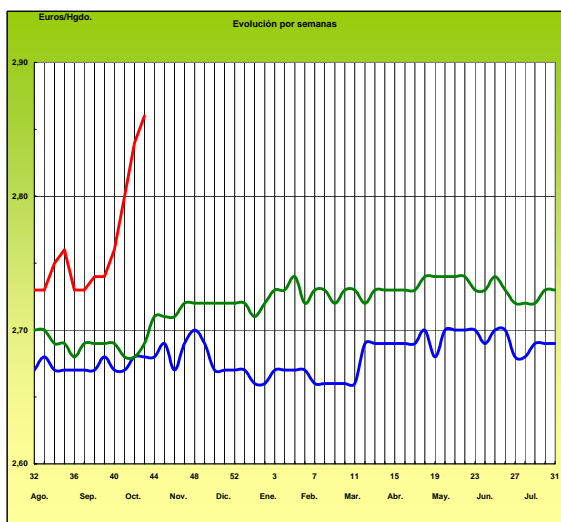
## ARROZ CÁSCARA



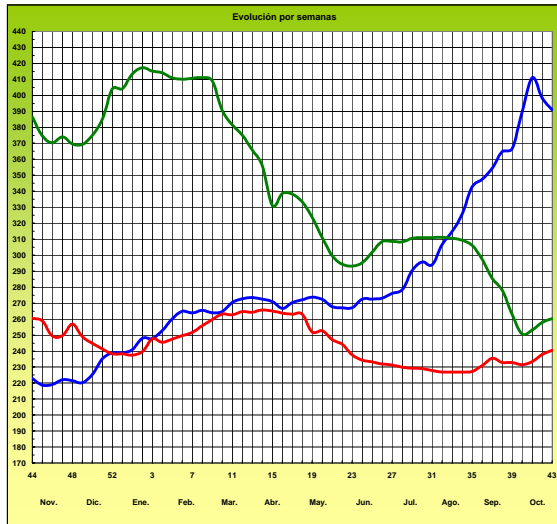
## VINO BLANCO DE MESA



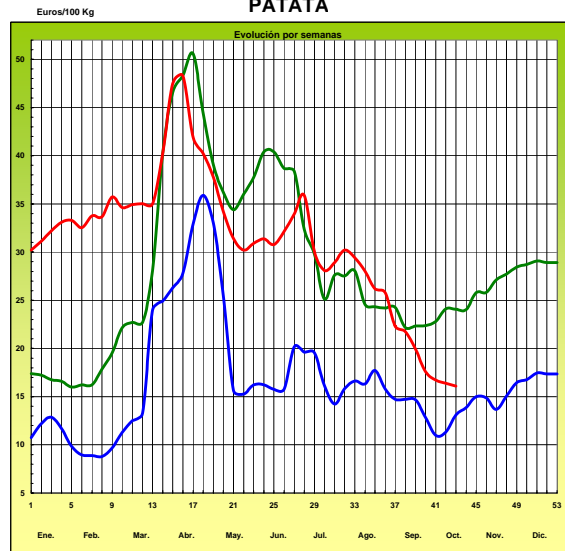
## VINO TINTO DE MESA



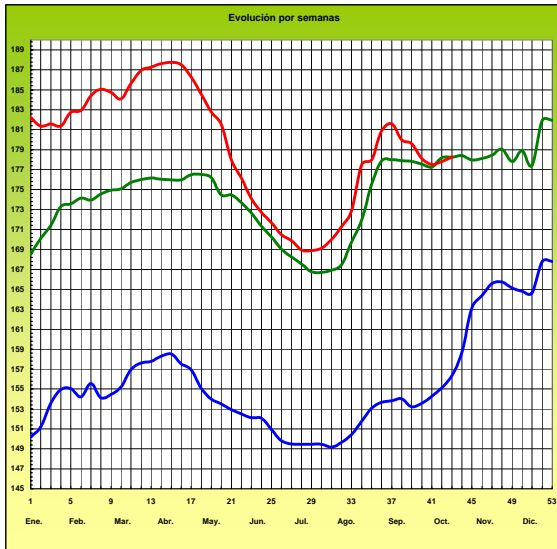
### ACEITE DE OLIVA VIRGEN (Rgto. C.E. 1513/01)



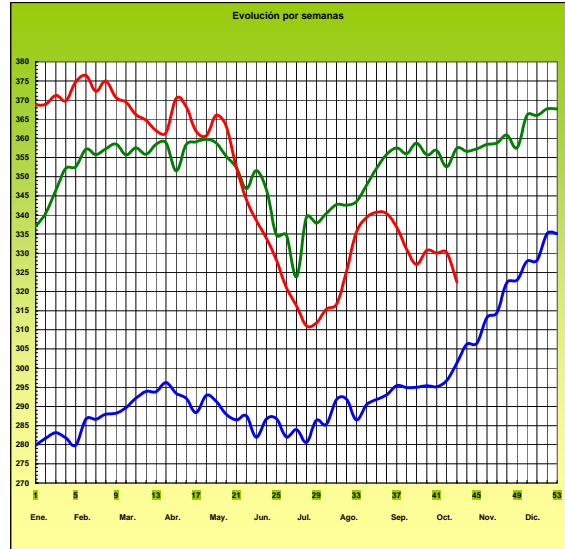
### PATATA



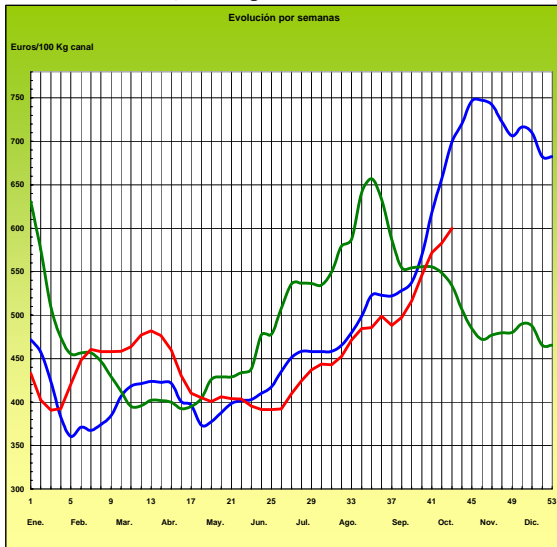
### VACUNO PESADO VIVO



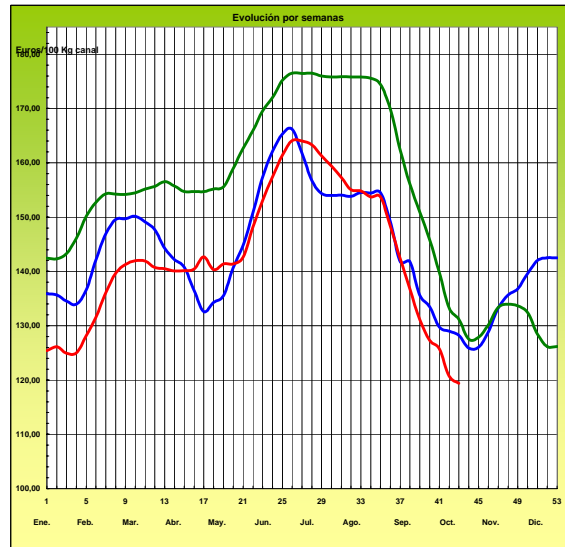
### AÑOJO, Clase R Rgto. C.E. 295/96



### CORDERO, 12-16 Kg/Canal Rgto. C.E.E. 1481/86 y 2617/97



### PORCINO Clase E Rgto. C.E.E. 1572/95

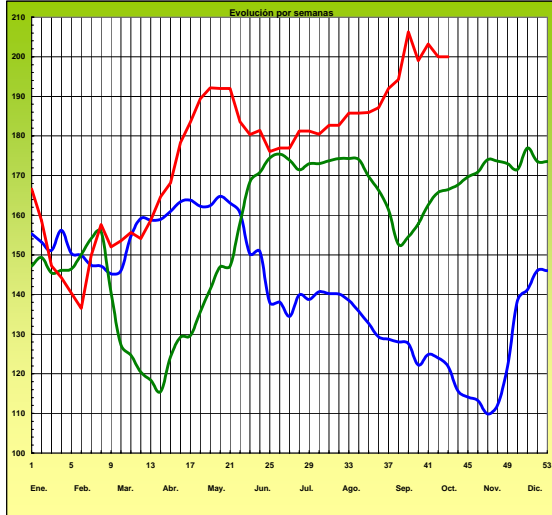




## PRECIOS MEDIOS NACIONALES

Euros/100 Kg canal

POLLO Canales del 83% y 65% rdto.

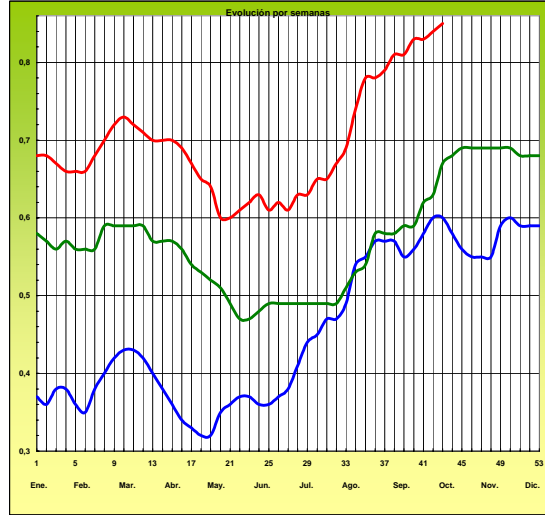


2005 2006 2007

-6-

Euros/Docena

HUEVOS Clase M Rgtos. C.E.E. 1511/96 y C.E. 572/99



**I-2 PRECIOS EN MERCADOS REPRESENTATIVOS - CEREALES**

Euros/Tm.

Trigos Rgto. CE 1784/03

Precios de comercio al por mayor. Mercancía nacional y/o importada, sobre vehículo en posición almacén

PRODUCTO	MERCADO REPRESENTATIVO	Semana 15-21/10 2007	Semana 22-28/10 2007	Variación
TRIGO BLANDO PANIFICABLE	Alava	254,00	246,00	-8,00
	Albacete	256,60	251,10	-5,50
	Avila	254,50	250,25	-4,25
	Barcelona	275,00	270,00	-5,00
	Burgos	254,55	247,15	-7,40
	Cadiz	295,00	279,50	-15,50
	Cantabria	258,00	249,00	-9,00
	Córdoba	300,67	290,45	-10,22
	Cuenca	256,40	251,40	-5,00
	Gerona	275,00	270,00	-5,00
	Huesca	261,20	252,80	-8,40
	León	244,00	240,00	-4,00
	Orense	271,75	264,88	-6,87
	Palencia	249,44	242,64	-6,80
	Rioja	254,00	246,00	-8,00
	Salamanca	257,00	251,60	-5,40
	Sevilla	290,54	280,52	-10,02
	Soria	254,42	246,52	-7,90
	Tarragona	263,33	258,17	-5,16
	Teruel	270,00	259,00	-11,00
Valencia	270,00	262,50	-7,50	
Valladolid	255,57	251,31	-4,26	
Zamora	246,72	241,63	-5,09	
Zaragoza	260,00	250,00	-10,00	
TRIGO DURO	Burgos	280,28	280,28	0,00
	Córdoba	430,28	442,64	12,36
	Navarra	340,00	350,00	10,00
	Sevilla	421,72	433,58	11,86
	Zamora	291,20	285,60	-5,60
	Zaragoza	348,00	368,00	20,00

<b>I-2 PRECIOS EN MERCADOS REPRESENTATIVOS - CEREALES</b>
---

Euros/Tm.  
Cebada Rto. CE 1784/03  
Precios de comercio al por mayor. Mercancía nacional y/o importada, sobre vehículo en posición almacén

PRODUCTO	MERCADO REPRESENTATIVO	Semana 15-21/10 2007	Semana 22-28/10 2007	Variación
CEBADA PIENSO	Alava	236,00	232,00	-4,00
	Albacete	226,45	222,50	-3,95
	Avila	227,00	230,00	3,00
	Barcelona	240,00	235,00	-5,00
	Burgos	221,85	221,28	-0,57
	Cantabria	243,00	236,50	-6,50
	Ciudad Real	234,94	226,50	-8,44
	Coruña	237,50	230,00	-7,50
	Gerona	240,00	235,00	-5,00
	Granada	228,38	222,37	-6,01
	Guadalajara	234,00	228,00	-6,00
	Huesca	230,40	224,20	-6,20
	Leon	230,00	222,00	-8,00
	Lerida	232,00	225,00	-7,00
	Murcia	243,50	238,75	-4,75
	Navarra	236,00	232,00	-4,00
	Orense	237,50	230,00	-7,50
	Palencia	223,20	217,60	-5,60
	Rioja	236,00	232,00	-4,00
	Salamanca	228,48	231,52	3,04
	Segovia	223,20	218,00	-5,20
	Sevilla	245,83	241,19	-4,64
	Soria	233,48	229,42	-4,06
	Tarragona	240,00	234,00	-6,00
	Teruel	235,00	228,00	-7,00
	Toledo	239,12	231,51	-7,61
Valencia	240,00	234,00	-6,00	
Valladolid	225,28	225,31	0,03	
Zaragoza	235,80	230,80	-5,00	
CEBADA MALTA	Burgos	276,00	267,00	-9,00
	Guadalajara	276,00	267,00	-9,00
	Huesca	265,50	265,50	0,00
	Navarra	265,00	257,50	-7,50
	Palencia	276,00	267,00	-9,00
	Segovia	286,00	277,00	-9,00



<b>I-2 PRECIOS EN MERCADOS REPRESENTATIVOS - CEREALES</b>
---

Euros/Tm.  
Maíz Rgto. CE 1784/03  
Arroz cáscara Rto. CE 1785/03

Precios de comercio al por mayor. Mercancía nacional y/o importada, sobre vehículo en posición almacén

PRODUCTO	MERCADO REPRESENTATIVO	Semana 15-21/10 2007	Semana 22-28/10 2007	Variación
MAIZ-GRANO	Albacete	240,10	228,60	-11,50
	Asturias	249,00	244,50	-4,50
	Avila	245,00	243,00	-2,00
	Badajoz	228,38	225,38	-3,00
	Barcelona	240,00	235,00	-5,00
	Coruña	240,00	235,00	-5,00
	Gerona	240,00	235,00	-5,00
	Huesca	233,60	226,80	-6,80
	León	250,00	242,50	-7,50
	Lérida	235,00	229,50	-5,50
	Madrid	258,00	247,50	-10,50
	Murcia	230,00	225,00	-5,00
	Navarra	240,00	236,00	-4,00
	Pontevedra	240,00	235,00	-5,00
	Rioja	240,00	234,00	-6,00
	Salamanca	245,05	239,24	-5,81
	Sevilla	230,99	228,00	-2,99
	Tarragona	233,00	226,50	-6,50
Valencia	236,00	230,00	-6,00	
Valladolid	243,65	243,24	-0,41	
ARROZ CASCARA	Sevilla			
	Tipo Japónica	282,00	284,30	2,30
	Tipo Indica	288,50	287,78	-0,72
	Valencia			
	Tipo Japónica(V.Bahía)	267,00	270,00	3,00
	Badajoz			
Tipo Japónica	-	265,96	-	
Tipo Indica	-	273,47	-	
ARROZ BLANCO EXTRA	Tarragona	436,67	436,67	0,00
	Valencia	472,00	480,00	8,00

<b>I-3 PRECIOS EN MERCADOS REPRESENTATIVOS - VINOS DE MESA</b>
--

**Reglamento C.E.1282/2001**

**En Euros/Hgdo., salida bodega, a granel, pago al contado sin I.V.A.  
Precios de vino tinto de mesa referidos al producto de 12 puntos de color**

<b>PRODUCTO</b>	<b>MERCADO REPRESENTATIVO</b>	<b>Semana 15-21/10 2.007</b>	<b>Semana 22-28/10 2.007</b>	<b>Variación</b>
<b>VINO BLANCO DE MESA</b>	<b>Albacete</b>	<b>2,36</b>	<b>2,44</b>	<b>0,08</b>
	<b>Badajoz</b>	<b>2,42</b>	<b>2,49</b>	<b>0,07</b>
	<b>Ciudad Real</b>	<b>2,37</b>	<b>2,37</b>	<b>0,00</b>
	<b>Cuenca</b>	<b>2,36</b>	<b>2,45</b>	<b>0,09</b>
	<b>Huelva</b>	<b>2,20</b>	<b>2,20</b>	<b>0,00</b>
	<b>Toledo</b>	<b>2,31</b>	<b>2,49</b>	<b>0,18</b>
<b>VINO TINTO DE MESA</b>	<b>Albacete</b>	<b>2,79</b>	<b>2,88</b>	<b>0,09</b>
	<b>Ciudad Real</b>	<b>2,84</b>	<b>2,84</b>	<b>0,00</b>
	<b>Cuenca</b>	<b>2,82</b>	<b>2,82</b>	<b>0,00</b>
	<b>Madrid</b>	<b>2,81</b>	<b>2,82</b>	<b>0,01</b>
	<b>Murcia</b>	<b>2,85</b>	<b>2,85</b>	<b>0,00</b>
	<b>Toledo</b>	<b>2,85</b>	<b>2,86</b>	<b>0,01</b>
	<b>Valencia</b>	<b>2,82</b>	<b>2,82</b>	<b>0,00</b>

**I-4 PRECIOS EN MERCADOS REPRESENTATIVOS DE ACEITES**

Aceites. Precios sobre almazara, en Euros/100kgs., sin I.V.A. Rgto C.E2153/05 y Rgto C.E. 865/04

PRODUCTO Y ESPECIFICACIONES	MERCADO REPRESENTATIVO	Semana 15-21/10 2007	Semana 22-28/10 2007	Variación
ACEITE DE OLIVA VIRGEN EXTRA Menos de 0,8°	Jaén	244,91	246,41	1,50
	Córdoba	235,95	242,70	6,75
	Málaga	239,00	246,00	7,00
	Sevilla	241,86	241,86	0,00
	Tarragona	246,42	252,43	6,01
	Toledo	241,00	247,00	6,00
ACEITE DE OLIVA VIRGEN De 0,8° a 2°	Jaén	240,40	243,41	3,01
	Badajoz	232,90	232,90	0,00
	Ciudad Real	236,20	243,00	6,80
	Córdoba	238,20	239,70	1,50
	Granada	228,00	234,00	6,00
	Sevilla	232,79	236,29	3,50
	Tarragona	234,40	246,42	12,02
	Toledo	236,00	240,00	4,00
ACEITE DE OLIVA LAMPANTE A partir de 2°	Jaén	237,39	240,40	3,01
	Badajoz	222,40	222,40	0,00
	Córdoba	233,70	238,20	4,50
	Málaga	229,00	238,00	9,00
	Sevilla	227,43	227,43	0,00
	Tarragona	220,87	226,88	6,01
ACEITE DE OLIVA REFINADO	Jaén	243,41	249,42	6,01
	Córdoba	237,70	240,70	3,00
	Sevilla	239,55	239,55	0,00
	Tarragona	241,91	246,42	4,51
ACEITE DE ORUJO CRUDO 7° BASE10	Jaén	102,17	108,18	6,01
	Córdoba	98,80	103,05	4,25
	Tarragona	96,16	99,17	3,01
ACEITE DE ORUJO REFINADO WINTERIZADO	Jaén	147,24	156,26	9,02
	Córdoba	147,10	153,10	6,00
	Tarragona	150,25	153,26	3,01
ACEITE DE GIRASOL CRUDO	Córdoba	-	96,00	-
	Sevilla	102,00	102,00	0,00
ACEITE DE GIRASOL REFINADO	Córdoba	132,25	122,62	-9,63
	Sevilla	112,00	112,00	0,00
	Tarragona	120,20	148,70	28,50
SEMILLA DE GIRASOL	Andalucía	42,04	41,64	-0,40
	Centro-Norte	41,93	41,45	-0,48

## I-5 PRECIOS EN MERCADOS REPRESENTATIVOS - FRUTAS Y HORTALIZAS

### PRECIOS DE PRODUCTOS NACIONALES

Mercados representativos de producción

Rgtos. CE 2.200/96, 659/97 y 877/04

En Euros/ 100 kg., a salida agrupación de productores, envasado, sin incluir I.V.A.

### CITRICOS

PRODUCTO	MERCADO	VARIEDAD O TIPO	CAT.	CALIBRE mm.	DIA/MES				
					22/10	23/10	24/10	25/10	26/10
CLEMENTINA	Castellón	-	I	1x2	74,99	74,99	74,99	74,99	74,99
	Valencia	-	I	1x2	69,90	69,90	69,90	69,90	69,90
LIMON	Murcia	-	I	1-3	91,08	91,08	91,08	91,08	91,08
NARANJA	Valencia	Navelina	I	2-4	68,13	70,00	65,00	62,00	-
SATSUMA	Valencia	-	I	1x2	65,35	65,35	65,35	65,35	65,35

### FRUTAS DE PEPITA

PRODUCTO	MERCADO	VARIEDAD O TIPO	CAT.	CALIBRE mm.	DIA/MES				
					22/10	23/10	24/10	25/10	26/10
MANZANA	Lleida	Fuji	I	70-80	-	59,05	-	59,00	-
	Lleida	Gala	I	70-80	59,96	60,25	60,95	60,64	59,95
	Lleida	Golden Delicious	I	70-80	58,99	58,98	58,97	59,85	58,60
	Lleida	Granny Smith	I	70-80	57,00	54,00	56,00	-	-
	Lleida	Red Delicious	I	70-80	59,00	59,00	59,68	59,00	58,98
PERA	Lleida	Blanquilla	I	55-60	64,91	65,44	63,08	64,85	65,83
	Lleida	Conferencia	I	60-65	78,58	77,16	77,72	78,79	79,09
	Zaragoza	Blanquilla	I	55-60	56,88	58,51	-	-	-
UVA DE MESA	Alicante	Italia	I	-	110,66	104,95	-	-	107,08

### FRUTAS DE HUESO

PRODUCTO	MERCADO	VARIEDAD O TIPO	CAT.	CALIBRE mm.	DIA/MES				
					22/10	23/10	24/10	25/10	26/10
MELOCOTON	Lleida	Carne amarilla	I	A/B	55,24	54,00	52,00	54,00	54,02
NECTARINA	Lleida	Carne blanca	I	A/B	78,00	75,00	75,00	75,00	75,00

**I-5 PRECIOS EN MERCADOS REPRESENTATIVOS - FRUTAS Y HORTALIZAS**
**PRECIOS DE PRODUCTOS NACIONALES**

Mercados representativos de producción

Rgtos. CE 2.200/96, 659/97 y 877/04

En Euros/ 100 kg., a salida agrupación de productores, envasado, sin incluir I.V.A.

**HORTALIZAS**

PRODUCTO	MERCADO	VARIEDAD O TIPO	CAT.	CALIBRE mm.	DIA/MES				
					22/10	23/10	24/10	25/10	26/10
AJO	Córdoba	Blanco	I	50-80	165,00	165,00	165,00	165,00	165,00
	Córdoba	Morado	I	50-80	175,00	175,00	175,00	175,00	175,00
	Cuenca	Blanco	I	50-80	125,00	125,00	125,00	125,00	125,00
	Cuenca	Morado	I	50-80	127,50	127,50	127,50	127,50	127,50
BERENJENA	Almería	-	I	-	70,61	65,72	64,44	62,86	62,86
CALABACIN	Almería	-	I	140-210	53,33	53,00	53,04	52,80	-
CEBOLLA	Albacete	Amarilla	I	-	17,67	17,67	17,67	17,67	17,67
CHAMPIÑÓN	La Rioja	Cerrado	I	30-65	151,06	148,69	150,82	153,12	149,64
COLIFLOR	La Rioja	Cerrado	I	160-200	26,00	26,00	30,00	33,00	33,00
JUDIA VERDE	Almería	Coronada	I	-	138,56	138,89	147,06	153,64	156,36
PEPINO	Almería	Plana	I	-	53,97	55,97	57,83	57,09	57,39
PIMIENTO	Almería	Alargado verde	I	40y+	-	-	95,29	-	104,02
	Almería	Cuadrado color (rojo o amarillo)	I	70y+	124,00	132,31	135,02	145,75	150,89
	Murcia	Cuadrado color (rojo o amarillo)	I	70y+	130,00	130,00	130,00	130,00	130,00
	Murcia	Cuadrado verde	I	70y+	90,00	90,00	90,00	90,00	90,00
TOMATE	Almería	Racimo	I	-	-	120,42	-	118,59	-
	Almería	Redondo	I	57-82	81,05	83,17	85,72	87,97	90,49
	Granada	Cereza	I	-	222,89	223,68	219,38	218,95	203,00
	Murcia	Redondo	I	57-82	78,17	78,17	78,17	78,17	78,17
ZANAHORIA	Cádiz	-	I	-	56,50	56,50	56,50	56,50	56,50

<b>I-6 PRECIOS EN MERCADOS REPRESENTATIVOS VACUNO Y OVINO</b>
---

**A) BOVINO**

**1.- PRECIO MEDIO NACIONAL (EUROS/100 KG. CANAL) DE CANALES DE BOVINO PESADO  
SEGÚN MODELO COMUNITARIO DE CLASIFICACIÓN (RGTO 295/96).**

CATEGORIA	CLASE DE CONFORMACION Y DE ESTADO DE ENGRASAMIENTO	Semana 15-21/10 2007	Semana 22-28/10 2007	Variación
<b>Categoría A: Canales de machos jóvenes sin castrar de menos de 2 años</b>	Muy buena y poco cubierta (U-2)	333,74	325,37	-8,36
	Muy buena y cubierta (U-3)	318,21	320,06	1,85
	Precio medio ponderado categoría U	323,96	322,02	-1,93
	Buena y poco cubierta (R-2)	372,72	363,50	-9,22
	Buena y cubierta (R-3)	305,22	298,39	-6,83
	Precio medio ponderado categoría R	330,19	322,48	-7,72
<b>Categoría D: Canales de hembras que hayan parido</b>	Menos buena y poco cubierta (O-2)	234,96	239,37	4,41
	Menos buena y cubierta (O-3)	282,99	278,70	-4,30
	Precio medio ponderado categoría O	263,30	262,57	-0,73
	Buena y cubierta (R-3)	202,35	203,12	0,77
	Buena y grasa (R-4)	252,10	243,44	-8,66
	Precio medio ponderado categoría R	214,79	213,20	-1,59
<b>Categoría E Canales de otras hembras</b>	Menos buena y poco cubierta (O-2)	188,25	188,78	0,53
	Menos buena y cubierta (O-3)	182,69	185,64	2,96
	Menos buena y grasa (O-4)	158,92	167,40	8,49
	Precio medio ponderado categoría O	177,40	181,40	4,01
	Mediocre y poco cubierta (P-2)	157,07	152,73	-4,34
	Mediocre y cubierta (P-3)	162,16	160,19	-1,97
<b>Categoría E Canales de otras hembras</b>	Precio medio ponderado categoría P	160,48	157,73	-2,75
	Muy buena y poco cubierta (U-2)	335,48	337,94	2,46
	Muy buena y cubierta (U-3)	348,05	345,41	-2,64
	Precio medio ponderado categoría U	341,51	341,52	0,01
	Buena y poco cubierta (R-2)	301,22	302,38	1,16
	Buena y cubierta (R-3)	339,20	340,37	1,17
	Buena y grasa (R-4)	266,93	267,52	0,59
Precio medio ponderado categoría R	312,91	314,03	1,11	
<b>Categoría E Canales de otras hembras</b>	Menos buena y poco cubierta (O-2)	288,12	287,34	-0,77
	Menos buena y cubierta (O-3)	301,80	297,88	-3,92
	Menos buena y grasa (O-4)	252,00	252,00	0,00
	Precio medio ponderado categoría O	292,42	290,36	-2,06

<b>I-6 PRECIOS EN MERCADOS REPRESENTATIVOS VACUNO Y OVINO</b>
---

**2.- PRECIO MEDIO NACIONAL DE OTROS ANIMALES DE LA ESPECIE BOVINA (RGTO 2273/02).**

OTROS BOVINOS	Semana 15-21/10 2007	Semana 22-28/10 2007	Variación
<b>Terneros machos de ocho días a cuatro semanas</b>			
tipo frisón	119,56	125,81	6,25
tipo cruzado	316,87	316,87	0,00
<i>Media ponderada nacional (Euros\cabeza)</i>	218,21	221,34	3,13
<b>Bovinos ligeros entre seis y doce meses</b>			
tipo cruzado	199,50	195,32	-4,18
tipo país	116,11	111,93	-4,18
<i>Media ponderada nacional (Euros\100 kg. vivo)</i>	170,31	166,13	-4,18

**\*3.- PRECIO MEDIO NACIONAL DEL BOVINO (EUROS/100KG. VIVO)**

CATEGORÍAS	Semana 15-21/10 2006	Semana 22-28/10 2007	Variación
<b>Machos hasta 480 kg. vivo</b>	191,70	191,85	0,16
<b>Machos de más de 480 kg. vivo</b>	173,60	173,79	0,19
<b>Hembras que hayan parido</b>	87,85	87,46	-0,39
<b>Otras hembras de hasta 380 kg. vivo</b>	214,32	215,32	1,00
<b>Otras hembras de más de 380 kg. vivo</b>	198,51	199,21	0,70

*\*Precio de las diferentes categorías calculados según nueva metodología basada en el sexo del animal y en sus pesos.*

## B) CORDEROS

**1.- PRECIOS MEDIOS NACIONALES DE CANALES DE OVINO FRESCAS O REFRIGERADAS (RGTO 315/02).**

CORDEROS I y II	Semana 15-21/10 2006	Semana 22-28/10 2007	Variación
<b>Cordero I ( 12 a 13 Kg.\canal)</b>	618,86	643,48	24,62
<b>Cordero II ( 13,1 a 16 Kg.\canal)</b>	547,25	556,61	9,36
<i>Media ponderada nacional (Euros\100 kg. canal)</i>	583,06	600,04	16,98

**2.- PRECIOS MEDIOS DE CANALES DE OVINO FRESCAS O REFRIGERADAS EN LOS MERCADOS NACIONALES REPRESENTATIVOS PARA LA C.E.**

MERCADO REPRESENTATIVO	Semana 15-21/10 2006	Semana 22-28/10 2007	Variación
<b>Barcelona</b>	717,54	735,14	17,60
<b>Madrid</b>	726,48	756,27	29,79
<b>Valencia</b>	469,34	470,24	0,90
<b>Albacete</b>	516,20	563,00	46,80
<b>Zaragoza</b>	636,79	662,59	25,80
<b>Medina del Campo</b>	566,67	566,67	0,00
<b>Talavera de la Reina</b>	563,78	583,78	20,00
<b>Extremadura</b>	548,13	570,68	22,55
<i>Media ponderada nacional (Euros\100 kg. canal)</i>	594,89	616,72	21,83



**PRECIOS EN MERCADOS REPRESENTATIVOS - PRODUCTOS GANADEROS**

**D)-PORCINO**  
 Clasificación EUROP. R(CEE) 1572/95

**Euros/100 kg canal**

<b>MERCADO REPRESENTATIVO</b>	<b>CLASE E</b>		
	<b>LONJAS</b>	<b>Semana 15-21/10 2007</b>	<b>Semana 22-28/10 2007</b>
<b>Ebro</b>	120,43	119,65	-0,78
<b>Mercolleida</b>	115,68	114,90	-0,79
<b>Segovia</b>	122,41	117,24	-5,17
<b>Segura</b>	118,85	118,13	-0,72
<b>Silleda</b>	124,21	124,21	0,00
<b>Conjunto de Lonjas Media ponderada</b>	119,26	117,98	-1,28
<b>MATADEROS Media ponderada</b>	122,08	120,78	-1,30
<b>Media nacional</b>	120,67	119,38	-1,29

<b>MERCADO REPRESENTATIVO</b>	<b>CLASE U</b>			<b>CATEGORIA II</b>		
	<b>LONJAS</b>	<b>Semana 8-14/10 2007</b>	<b>Semana 22-28/10 2007</b>	<b>Variación</b>	<b>Semana 15-21/10 2007</b>	<b>Semana 22-28/10 2007</b>
<b>Ebro</b>	117,22	116,26	-0,96	111,84	110,88	-0,96
<b>Mercolleida</b>	112,61	111,65	-0,96	111,07	110,11	-0,96
<b>Segovia</b>	119,15	113,92	-5,23	117,84	112,62	-5,23
<b>Segura</b>	115,68	114,79	-0,90	114,40	113,51	-0,90
<b>Silleda</b>	120,91	120,70	-0,21	120,97	120,97	0,00
<b>Conjunto de Lonjas Media ponderada</b>	116,09	114,64	-1,44	114,12	112,70	-1,41
<b>MATADEROS Media ponderada</b>	118,83	117,36	-1,47	116,05	114,23	-1,82
<b>Media nacional</b>	117,46	116,00	-1,46	115,08	113,47	-1,62

**PRECIOS EN MERCADOS REPRESENTATIVOS - PRODUCTOS GANADEROS****E)- PORCINO PRECOZ**

Lechones, Otras calidades

**Euros/100 kg vivo**

<b>LECHONES</b>	Semana 15-21/10 2007	Semana 22-28/10 2007	Variación
Normal.Base 20 kg de peso.	84,35	84,35	0,00
Lleida.Base 20 kg de peso.	60,00	60,00	0,00
Segovia . Base 20 kg de peso.	105,00	105,00	0,00
<b>CERDOS CEBADOS</b>			
Categoría U.	90,44	89,32	-1,12
<b>DESVIEJE</b>			
Cerdas de desvieje.	38,18	38,18	0,00

**F)- TRONCO IBERICO**

Euros/100 kg vivo

<b>LECHONES</b>	Semana 15-21/10 2007	Semana 22-28/10 2007	Variación
Lechones (Base 23 kg)	154,57	158,64	4,08
<b>DESVIEJE</b>			
Reproductores de desvieje	76,29	79,87	3,58
<b>CEBADOS</b>			
Marranillos, de 35 a 60 kg	127,67	129,63	1,96
Primals, de 60 a 100 kg	209,54	205,53	-4,01
Cerdos cebados de pienso (extensivo)	165,82	165,49	-0,33
Cerdos cebados de bellota	S/COT	S/COT	

ISC



MINISTERIO  
DE AGRICULTURA, PESCA  
Y ALIMENTACIÓN

**CENTRO DE PUBLICACIONES**  
Paseo de la Infanta Isabel, 1 - 28014 MADRID