

# INFORME SEMANTAL COYUNTURA

Precios según Reglamentación  
Comunitaria

31 de julio de 2007



MINISTERIO  
DE AGRICULTURA, PESCA  
Y ALIMENTACIÓN

SUBSECRETARÍA

SECRETARÍA GENERAL TÉCNICA

S. G. Estadísticas

# **INFORME SEMANAL DE COYUNTURA**

## **PRECIOS SEGÚN REGLAMENTACIÓN COMUNITARIA**

### **ÍNDICE**

<b>PRECIOS EN MERCADOS A LA PRODUCCION</b>	<b>Pág.</b>
1 Precios medios nacionales y gráficos.....	3 a 6
2 Precios en mercados representativos de cereales.....	7 a 9
3 Precios en mercados representativos de vino de mesa.....	10
4 Precios en mercados representativos de materias grasas.....	11
5 Precios en mercados representativos de frutas y hortalizas.....	12 y 13
5 Precios en mercados representativos de vacuno.....	14 y 15
6 Precios en mercados representativos de ovino.....	15
7 Precios en mercados representativos de porcino.....	16 y 17

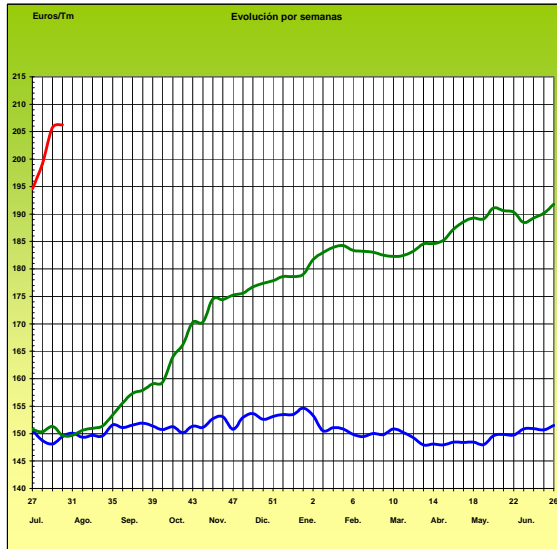
## I-1 PRECIOS MEDIOS NACIONALES

(EUROS/Unidad)

PRODUCTOS Y ESPECIFICACIONES	UNIDAD	POSICION COMERCIAL	Semana 16-22/07 2.007	Semana 23-29/07 2.007	Diferencia
<b>Trigo blando panificable</b>	<b>Tonelada</b>	Entrada industria transformadora	205,78	206,27	0,49
<b>Cebada pienso</b>	<b>Tonelada</b>	Entrada industria transformadora	174,62	176,87	2,25
<b>Maíz grano</b>	<b>Tonelada</b>	Entrada industria transformadora	194,83	199,20	4,37
<b>Arroz cáscara</b>	<b>Tonelada</b>	Salida almacén agricultor	247,00	247,00	0,00
<b>Arroz blanco</b>	<b>Tonelada</b>	Salida industria	431,69	431,69	0,00
<b>Alfalfa</b>	<b>Tonelada</b>	Sobre almacén	120,54	121,04	0,50
<b>Vino blanco mesa</b>	<b>Hgdo.</b>	Salida bodega	2,12	2,12	0,00
<b>Vino tinto mesa</b> Rgto.(C.E.) 1282/2001	<b>Hgdo.</b>	Salida bodega	2,72	2,73	0,01
<b>Aceite de oliva virgen de 0,8 a 2°</b>	<b>100 Kg.</b>	Salida almazara	229,22	229,18	-0,04
<b>Aceite de oliva lampante, más de 2°</b> Rgto.(C.E.) 1513/2001	<b>100 Kg.</b>	Salida almazara	224,39	224,94	0,55
<b>Patata</b>	<b>100 Kg.</b>	Mercado zonas de producción	30,03	28,09	-1,94
<b>Vacuno pesado</b>	<b>100 Kg.vivo</b>	Entrada matadero	168,88	169,11	0,23
<b>Vacuno pesado (Categoría A,CI R)</b> Rgto. (C.E.) 295/96	<b>100 Kg.canal</b>	Entrada matadero	311,77	315,35	3,58
<b>Corderos (9-19 kilos canal)</b>	<b>100 Kg.canal</b>	Entrada matadero	450,19	460,13	9,94
<b>Corderos I y II</b> Rgto. (C.E.) 2529/2001 y (C.E.) 315/2002	<b>100 Kg.canal</b>	Entrada matadero	437,17	443,62	6,45
<b>Porcino Clase E</b> Rgto. (C.E.) 1572/95	<b>100 Kg.canal</b>	Entrada matadero	161,32	159,41	-1,91
<b>Porcino Clase U</b>	<b>100 Kg.canal</b>	Entrada matadero	157,19	155,08	-2,11
<b>Porcino Cat. II</b>	<b>100 Kg.canal</b>	Entrada matadero	154,74	152,04	-2,70
<b>Pollo</b> Media ponderada de las cotizaciones de las canales 83% y 65%	<b>100 Kg.canal</b>	Salida muelle matadero	181,27	180,43	-0,84
<b>Huevos - Clase L</b>	<b>Docena</b>	Salida muelle centro de embalaje	0,73	0,74	0,01
<b>Huevos - Clase M</b> Rgto. (C.E.E.)1511/96 y (C.E.) 572/99	<b>Docena</b>	Salida muelle centro de embalaje	0,63	0,65	0,02
<b>Conejo (1,8-2,2 kilos, vivo)</b>	<b>100 Kg.vivo</b>	Salida granja	130,24	130,16	-0,08
<b>Leche de vaca</b> 3,7 % de materia grasa	<b>100 Litros</b>	Salida muelle industria o centro de recogida	32,15 (mayo07)	33,25 (junio07)	1,10

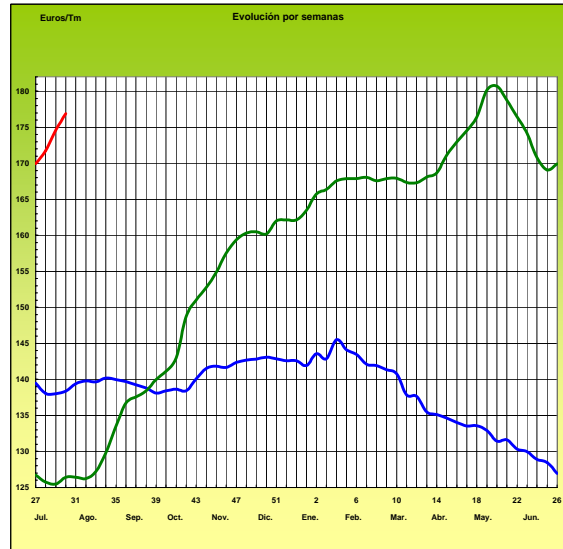
# PRECIOS MEDIOS NACIONALES

## TRIGO BLANDO PANIFICABLE

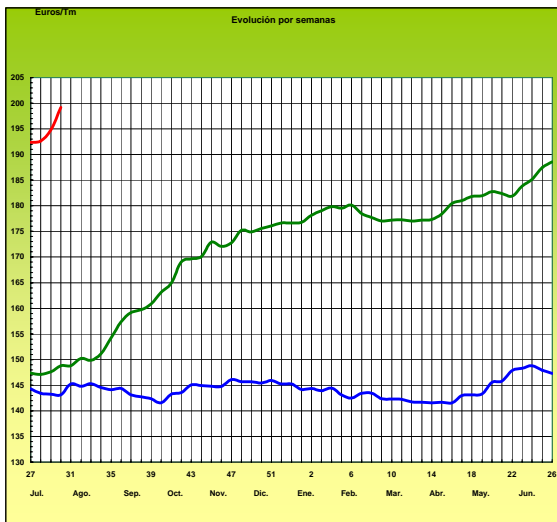


penúltima campaña      última campaña      campaña actual

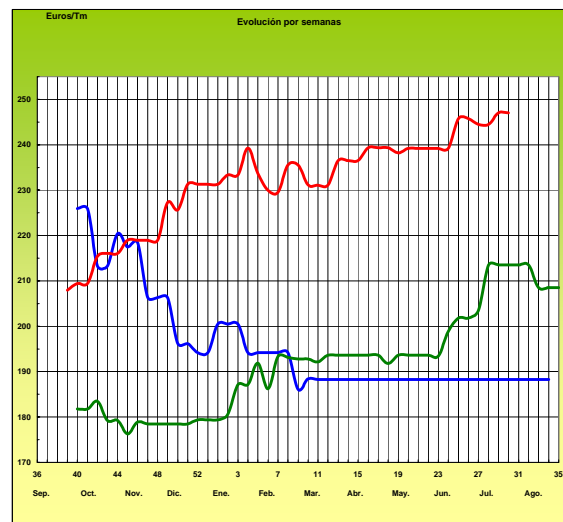
## CEBADA



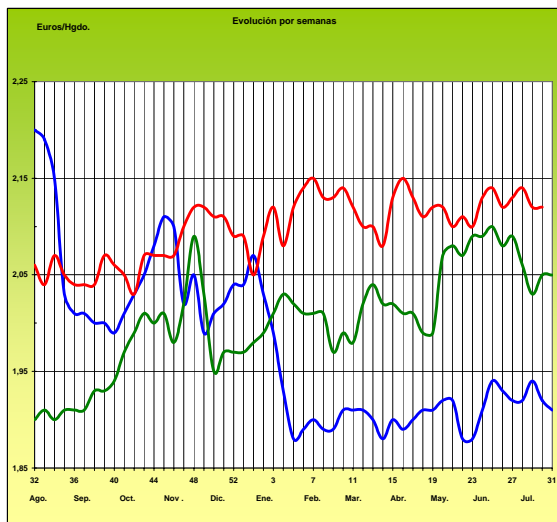
## MAÍZ



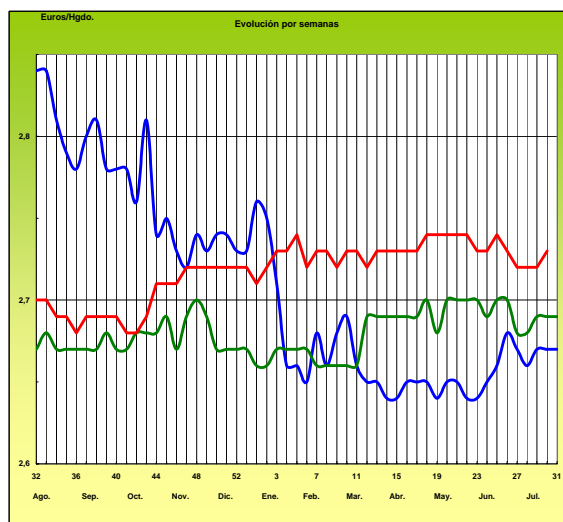
## ARROZ CÁSCARA



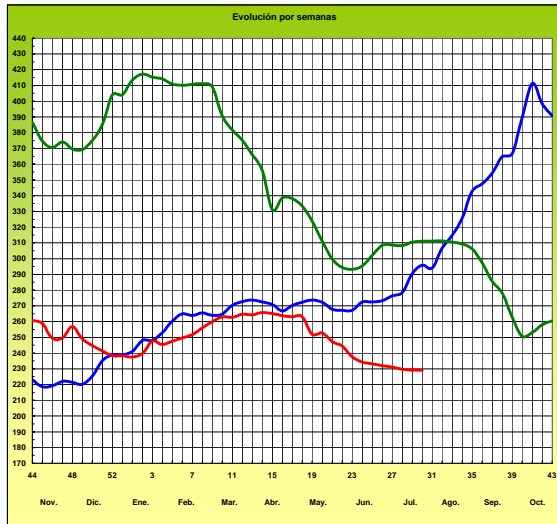
## VINO BLANCO DE MESA



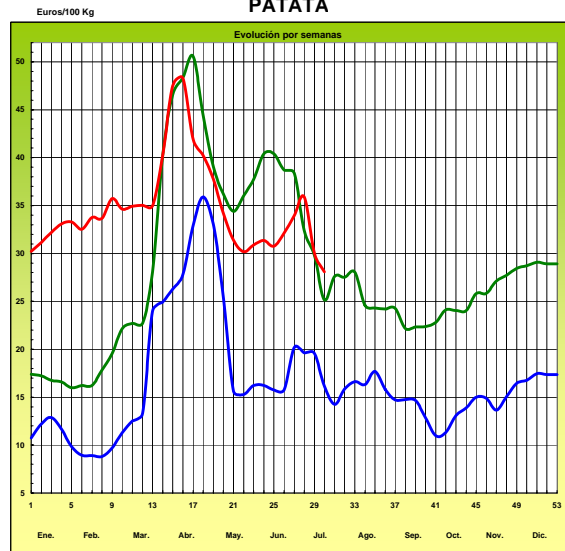
## VINO TINTO DE MESA



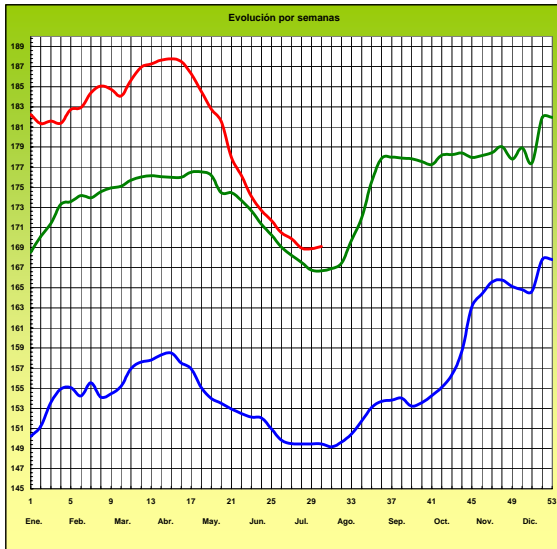
**ACEITE DE OLIVA VIRGEN** (Rgto. C.E. 1513/01)



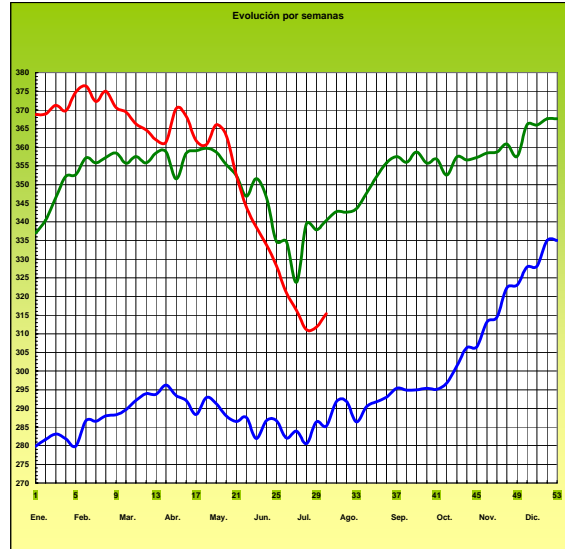
**PATATA**



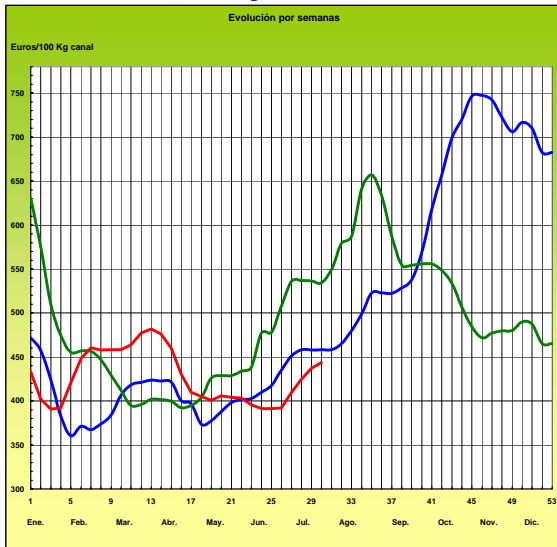
**VACUNO PESADO VIVO**



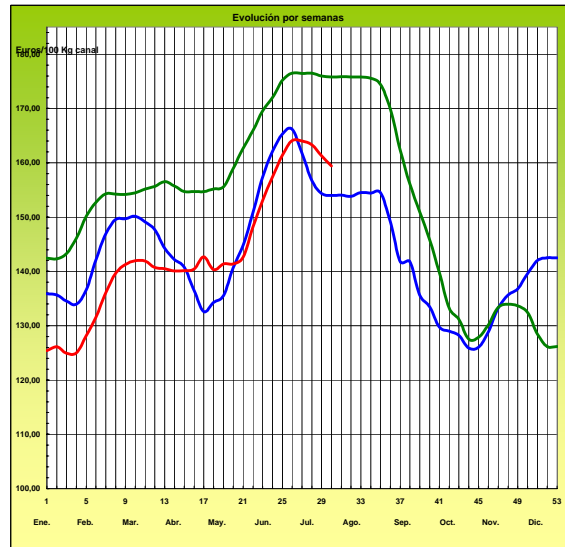
**AÑOJO, Clase R** Rgto. C.E. 295/96



**CORDERO, 12-16 Kg/Canal** Rgto. C.E.E. 1481/86 y 2617/97



**PORCINO Clase E** Rgto. C.E.E. 1572/95

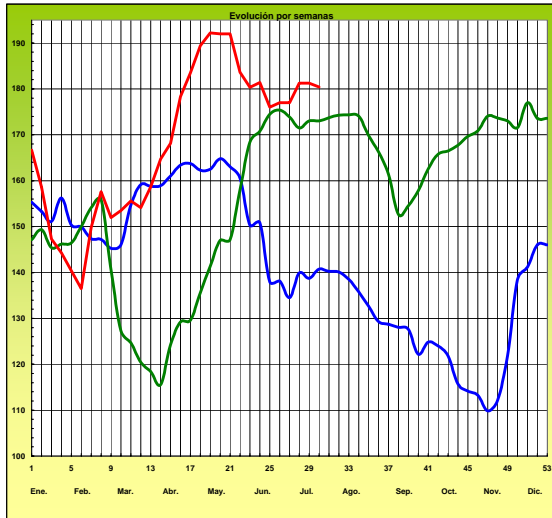




## PRECIOS MEDIOS NACIONALES

Euros/100 Kg canal

POLLO Canales del 83% y 65% rdto.

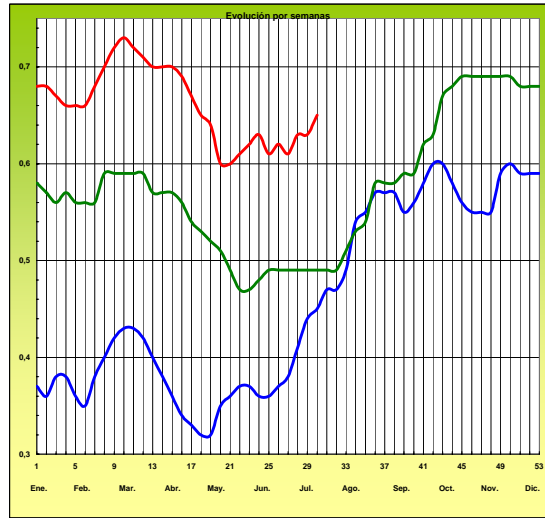


— 2005 — 2006 — 2007

-6-

HUEVOS Clase M Rgtos. C.E.E. 1511/96 y C.E. 572/99

Euros/Docena



**I-2 PRECIOS EN MERCADOS REPRESENTATIVOS - CEREALES**

Euros/Tm.

Trigos Rgto. CE 1784/03

Precios de comercio al por mayor. Mercancía nacional y/o importada, sobre vehículo en posición almacén

PRODUCTO	MERCADO REPRESENTATIVO	Semana 16-22/07 2007	Semana 23-29/07 2007	Variación
TRIGO BLANDO PANIFICABLE	Alava	190,00	192,00	2,00
	Albacete	190,20	190,20	0,00
	Avila	194,00	200,00	6,00
	Barcelona	199,00	204,50	5,50
	Burgos	191,41	191,84	0,43
	Cantabria	192,31	199,33	7,02
	Córdoba	210,00	210,00	0,00
	Cuenca	192,60	192,60	0,00
	Gerona	199,00	204,50	5,50
	Huesca	191,60	193,00	1,40
	León	186,00	189,00	3,00
	Orense	189,00	190,00	1,00
	Palencia	183,58	188,19	4,61
	Rioja	190,00	192,00	2,00
	Salamanca	200,75	202,60	1,85
	Sevilla	212,76	215,87	3,11
	Soria	187,32	189,97	2,65
	Tarragona	196,00	203,00	7,00
	Teruel	193,50	193,50	0,00
	Valencia	210,00	210,00	0,00
Valladolid	189,04	193,64	4,60	
Zamora	184,13	185,34	1,21	
Zaragoza	193,50	193,50	0,00	
TRIGO DURO	Burgos	170,01	184,25	14,24
	Córdoba	241,20	255,60	14,40
	Navarra	220,00	230,00	10,00
	Sevilla	244,75	259,38	14,63
	Zamora	192,30	195,30	3,00
	Zaragoza	228,00	243,00	15,00

**I-2 PRECIOS EN MERCADOS REPRESENTATIVOS - CEREALES**

Euros/Tm.  
Cebada Rto. CE 1784/03  
Precios de comercio al por mayor. Mercancía nacional y/o importada, sobre vehículo en posición almacei

PRODUCTO	MERCADO REPRESENTATIVO	Semana 16-22/07 2007	Semana 23-29/07 2007	Variación
CEBADA PIENSO	Alava	165,00	170,00	5,00
	Albacete	163,00	169,40	6,40
	Avila	167,00	171,00	4,00
	Barcelona	178,00	183,00	5,00
	Burgos	163,66	167,10	3,44
	Cantabria	173,00	179,00	6,00
	Ciudad Real	163,50	163,50	0,00
	Coruña	174,29	180,00	5,71
	Gerona	178,00	183,00	5,00
	Granada	171,29	174,29	3,00
	Guadalajara	168,00	168,00	0,00
	Huesca	169,20	170,90	1,70
	Leon	159,00	163,64	4,64
	Lerida	175,00	178,00	3,00
	Murcia	183,00	189,00	6,00
	Navarra	165,00	170,00	5,00
	Orense	172,00	177,30	5,30
	Palencia	166,00	168,80	2,80
	Rioja	165,00	170,00	5,00
	Salamanca	167,20	171,13	3,93
	Segovia	169,20	171,20	2,00
	Sevilla	181,17	181,17	0,00
	Soria	166,26	168,63	2,37
Tarragona	180,00	183,00	3,00	
Teruel	168,00	175,00	7,00	
Toledo	170,63	173,04	2,41	
Valencia	180,00	183,00	3,00	
Valladolid	164,48	169,30	4,82	
CEBADA MALTA	Guadalajara	180,00	180,00	0,00
	Huesca	180,00	183,00	3,00
	Navarra	186,00	182,00	-4,00
	Segovia	191,00	188,00	-3,00



<b>I-2 PRECIOS EN MERCADOS REPRESENTATIVOS - CEREALES</b>
---

Euros/Tm.  
Maíz Rgto. CE 1784/03  
Arroz cáscara Rto. CE 1785/03

Precios de comercio al por mayor. Mercancía nacional y/o importada, sobre vehículo en posición almacén

PRODUCTO	MERCADO REPRESENTATIVO	Semana 16-22/07 2007	Semana 23-29/07 2007	Variación
<b>MAIZ-GRANO</b>	Albacete	192,60	196,60	4,00
	Asturias	189,00	192,00	3,00
	Avila	194,00	199,00	5,00
	Badajoz	201,34	211,86	10,52
	Barcelona	200,00	208,00	8,00
	Coruña	189,00	192,00	3,00
	Gerona	200,00	208,00	8,00
	Huesca	200,20	202,00	1,80
	León	189,00	195,00	6,00
	Lérida	199,00	200,00	1,00
	Madrid	194,00	198,00	4,00
	Murcia	194,00	203,00	9,00
	Navarra	202,00	206,00	4,00
	Pontevedra	186,00	190,00	4,00
	Rioja	202,00	206,00	4,00
	Salamanca	193,67	200,63	6,96
	Sevilla	200,87	204,87	4,00
	Tarragona	193,00	200,00	7,00
Valencia	195,00	200,00	5,00	
Valladolid	191,27	195,83	4,56	
<b>ARROZ CASCARA</b>	Valencia Tipo Japónica(V.Bahía)	247,00	247,00	0,00
<b>ARROZ BLANCO EXTRA</b>	Tarragona	430,00	430,00	0,00
	Valencia	432,00	432,00	0,00

<b>I-3 PRECIOS EN MERCADOS REPRESENTATIVOS - VINOS DE MESA</b>
--

**Reglamento C.E.1282/2001**

**En Euros/Hgdo.,salida bodega, a granel, pago al contado sin I.V.A.  
Precios de vino tinto de mesa referidos al producto de 12 puntos de color**

<b>PRODUCTO</b>	<b>MERCADO REPRESENTATIVO</b>	<b>Semana 16-22/07 2.007</b>	<b>Semana 23-29/07 2.007</b>	<b>Variación</b>
<b>VINO BLANCO DE MESA</b>	<b>Albacete</b>	<b>2,18</b>	<b>2,24</b>	<b>0,06</b>
	<b>Badajoz</b>	<b>2,09</b>	<b>2,09</b>	<b>0,00</b>
	<b>Ciudad Real</b>	<b>2,24</b>	<b>2,19</b>	<b>-0,05</b>
	<b>Cuenca</b>	<b>2,18</b>	<b>2,19</b>	<b>0,01</b>
	<b>Huelva</b>	<b>2,10</b>	<b>2,10</b>	<b>0,00</b>
	<b>Toledo</b>	<b>1,95</b>	<b>1,99</b>	<b>0,04</b>
<b>VINO TINTO DE MESA</b>	<b>Albacete</b>	<b>2,73</b>	<b>2,77</b>	<b>0,03</b>
	<b>Ciudad Real</b>	<b>2,75</b>	<b>2,74</b>	<b>-0,01</b>
	<b>Cuenca</b>	<b>-</b>	<b>2,73</b>	<b>-</b>
	<b>Madrid</b>	<b>2,69</b>	<b>2,69</b>	<b>0,00</b>
	<b>Murcia</b>	<b>2,70</b>	<b>2,70</b>	<b>0,00</b>
	<b>Toledo</b>	<b>2,70</b>	<b>2,70</b>	<b>0,00</b>
	<b>Valencia</b>	<b>2,72</b>	<b>2,72</b>	<b>0,00</b>

**I-4 PRECIOS EN MERCADOS REPRESENTATIVOS DE ACEITES**

Aceites. Precios sobre almazara, en Euros/100kgs., sin I.V.A. Rgto C.E2153/05 y Rgto C.E. 865/04

PRODUCTO Y ESPECIFICACIONES	MERCADO REPRESENTATIVO	Semana 16-19/07 2007	Semana 23-29/07 2007	Variación
ACEITE DE OLIVA VIRGEN EXTRA Menos de 0,8°	Jaén	234,39	234,39	0,00
	Córdoba	232,95	232,20	-0,75
	Málaga	236,00	232,00	-4,00
	Sevilla	-	235,35	-
	Tarragona	240,41	240,41	0,00
	Toledo	239,00	233,00	-6,00
ACEITE DE OLIVA VIRGEN De 0,8° a 2°	Jaén	228,38	228,38	0,00
	Badajoz	231,40	231,40	0,00
	Ciudad Real	234,40	230,79	-3,61
	Córdoba	229,20	229,20	0,00
	Granada	235,00	230,00	-5,00
	Sevilla	231,98	231,98	0,00
	Tarragona	231,39	231,39	0,00
Toledo	229,00	228,00	-1,00	
ACEITE DE OLIVA LAMPANTE A partir de 2°	Jaén	225,38	225,38	0,00
	Badajoz	225,40	225,40	0,00
	Córdoba	226,20	226,95	0,75
	Málaga	219,00	224,00	5,00
	Sevilla	226,86	226,86	0,00
	Tarragona	208,85	208,85	0,00
ACEITE DE OLIVA REFINADO	Jaén	234,39	234,39	0,00
	Córdoba	230,20	229,45	-0,75
	Sevilla	241,00	234,60	-6,40
	Tarragona	235,90	235,90	0,00
ACEITE DE ORUJO CRUDO 7° BASE10	Jaén	84,15	84,15	0,00
	Córdoba	83,55	83,55	0,00
	Tarragona	84,14	84,14	0,00
ACEITE DE ORUJO REFINADO WINTERIZADO	Jaén	128,01	128,01	0,00
	Córdoba	128,45	128,95	0,50
	Tarragona	132,22	132,22	0,00
ACEITE DE GIRASOL CRUDO	Córdoba	65,50	-	-
ACEITE DE GIRASOL REFINADO	Córdoba	79,50	83,50	4,00
	Sevilla	75,35	75,35	0,00
	Tarragona	79,94	81,74	1,80

## I-5 PRECIOS EN MERCADOS REPRESENTATIVOS - FRUTAS Y HORTALIZAS

### PRECIOS DE PRODUCTOS NACIONALES

Mercados representativos de producción

Rgtos. CE 2.200/96, 659/97 y 877/04

En Euros/ 100 kg., a salida agrupación de productores, envasado, sin incluir I.V.A.

### CITRICOS

PRODUCTO	MERCADO	VARIEDAD O TIPO	CAT.	CALIBRE mm.	DIA/MES				
					23/7	24/7	25/7	26/7	27/7
LIMON	Alicante	-	I	1-3	60,52	60,52	60,52	-	60,52
	Murcia	-	I	1-3	61,50	61,50	61,50	61,50	61,50
NARANJA	Valencia	Valencia Late	I	2-4	-	79,44	79,44	79,44	-

### FRUTAS DE PEPITA

PRODUCTO	MERCADO	VARIEDAD O TIPO	CAT.	CALIBRE mm.	DIA/MES				
					23/7	24/7	25/7	26/7	27/7
MANZANA	Lleida	Golden Delicious	I	70-80	74,43	74,77	72,07	74,22	71,80
UVA DE MESA	Alicante Murcia	Victoria	I	-	-	-	-	144,07	144,07
		Sultanine-thomson seedless	I	-	167,50	167,50	167,50	167,50	167,50

### FRUTAS DE HUESO

PRODUCTO	MERCADO	VARIEDAD O TIPO	CAT.	CALIBRE mm.	DIA/MES				
					23/7	24/7	25/7	26/7	27/7
CIRUELA	Murcia	Santa Rosa	I	40y+	85,00	85,00	85,00	85,00	85,00
MELOCOTON	Huesca	Carne amarilla	I	A/B	67,82	64,92	66,28	65,33	63,96
	Huesca	Carne blanca	I	A/B	-	-	-	63,38	-
	Lleida	Carne amarilla	I	A/B	73,45	71,83	73,48	72,40	74,40
	Murcia	Carne amarilla	I	A/B	87,50	87,50	87,50	87,50	87,50
NECTARINA	Lleida	Carne amarilla	I	A/B	70,64	72,92	71,87	72,98	72,58
	Lleida	Carne blanca	I	A/B	62,09	62,16	62,63	61,74	62,31
	Zaragoza	Carne amarilla	I	A/B	67,37	67,44	67,39	66,73	66,95
	Zaragoza	Carne blanca	I	A/B	63,38	-	-	-	-

<b>I-5 PRECIOS EN MERCADOS REPRESENTATIVOS - FRUTAS Y HORTALIZAS</b>
--

**PRECIOS DE PRODUCTOS NACIONALES**

Mercados representativos de producción

Rgtos. CE 2.200/96, 659/97 y 877/04

En Euros/ 100 kg., a salida agrupación de productores, envasado, sin incluir I.V.A.

**HORTALIZAS**

PRODUCTO	MERCADO	VARIEDAD O TIPO	CAT.	CALIBRE mm.	DIA/MES				
					23/7	24/7	25/7	26/7	27/7
AJO	Cuenca	Blanco	I	50-80	125,00	125,00	125,00	125,00	125,00
	Cuenca	Morado	I	50-80	145,00	145,00	145,00	145,00	145,00
BERENJENA	Almería	-	I	-	60,87	60,68	61,00	58,82	57,14
CEBOLLA	Albacete	Amarilla	I	-	30,67	30,67	32,00	32,00	32,00
CHAMPIÑÓN	La Rioja	Cerrado	I	30-65	136,70	135,60	133,86	135,79	134,60
MELON	Murcia	Amarillo	I	-	37,50	37,50	37,50	37,50	37,50
PIMIENTO	Murcia	Cuadrado color (rojo o amarillo)	I	70y+	120,91	120,91	120,91	120,91	120,91
	Murcia	Cuadrado verde	I	70y+	115,00	115,00	115,00	115,00	115,00
SANDIA	Valencia	Con pepitas	I	-	17,39	17,39	17,39	17,39	17,39
TOMATE	Almería	Redondo	I	57-82	48,00	46,00	48,24	50,00	55,45
	Granada	Cereza	I	-	140,00	145,00	145,00	145,00	-
	Murcia	Cereza	I	-	235,00	235,00	235,00	235,00	235,00
	Murcia	Redondo	I	57-82	71,31	71,31	71,31	71,31	71,31

<b>I-6 PRECIOS EN MERCADOS REPRESENTATIVOS VACUNO Y OVINO</b>
---

**A) BOVINO**

**1.- PRECIO MEDIO NACIONAL (EUROS/100 KG. CANAL) DE CANALES DE BOVINO PESADO  
SEGÚN MODELO COMUNITARIO DE CLASIFICACIÓN (RGTO 295/96).**

<b>CATEGORIA</b>	<b>CLASE DE CONFORMACION Y DE ESTADO DE ENGRASAMIENTO</b>	<b>Semana 16-22/07 2007</b>	<b>Semana 23-29/07 2007</b>	<b>Variación</b>
<b>Categoría A: Canales de machos jóvenes sin castrar de menos de 2 años</b>	Muy buena y poco cubierta (U-2)	317,76	315,83	-1,93
	Muy buena y cubierta (U-3)	309,75	310,74	1,00
	Precio medio ponderado categoría U	312,71	312,63	-0,08
	Buena y poco cubierta (R-2)	354,97	358,59	3,62
	Buena y cubierta (R-3)	286,39	289,95	3,56
	Precio medio ponderado categoría R	311,77	315,35	3,59
<b>Categoría D: Canales de hembras que hayan parido</b>	Menos buena y poco cubierta (O-2)	232,88	236,14	3,26
	Menos buena y cubierta (O-3)	261,95	271,75	9,80
	Precio medio ponderado categoría O	250,03	257,15	7,12
	Buena y cubierta (R-3)	196,63	192,91	-3,72
	Buena y grasa (R-4)	230,28	236,47	6,19
	Precio medio ponderado categoría R	205,04	203,80	-1,25
<b>Categoría E Canales de otras hembras</b>	Menos buena y poco cubierta (O-2)	171,22	168,71	-2,51
	Menos buena y cubierta (O-3)	167,54	171,56	4,02
	Menos buena y grasa (O-4)	143,55	143,18	-0,37
	Precio medio ponderado categoría O	161,89	163,72	1,83
	Mediocre y poco cubierta (P-2)	135,82	138,19	2,38
	Mediocre y cubierta (P-3)	151,90	153,86	1,96
<b>Categoría E Canales de otras hembras</b>	Precio medio ponderado categoría P	146,59	148,69	2,10
	Muy buena y poco cubierta (U-2)	318,83	321,22	2,38
	Muy buena y cubierta (U-3)	345,06	344,28	-0,79
	Precio medio ponderado categoría U	331,42	332,29	0,86
	Buena y poco cubierta (R-2)	283,09	287,18	4,09
	Buena y cubierta (R-3)	327,63	326,98	-0,65
	Buena y grasa (R-4)	246,22	251,42	5,21
Precio medio ponderado categoría R	297,07	299,45	2,38	
<b>Categoría E Canales de otras hembras</b>	Menos buena y poco cubierta (O-2)	270,78	268,38	-2,40
	Menos buena y cubierta (O-3)	274,34	275,79	1,45
	Menos buena y grasa (O-4)	241,96	241,96	0,00
	Precio medio ponderado categoría O	271,12	270,44	-0,69

**I-6 PRECIOS EN MERCADOS REPRESENTATIVOS VACUNO Y OVINO**

**2.- PRECIO MEDIO NACIONAL DE OTROS ANIMALES DE LA ESPECIE BOVINA (RGTO 2273/02).**

<b>OTROS BOVINOS</b>	<b>Semana 16-22/07 2007</b>	<b>Semana 23-29/07 2007</b>	<b>Variación</b>
<b>Terneros machos de ocho días a cuatro semanas</b>			
<b>tipo frisón</b>	123,30	118,30	-5,00
<b>tipo cruzado</b>	326,87	323,12	-3,75
<i>Media ponderada nacional (Euros/cabeza)</i>	225,08	220,71	-4,37
<b>Bovinos ligeros entre seis y doce meses</b>			
<b>tipo cruzado</b>	229,46	229,46	0,00
<b>tipo país</b>	146,07	146,07	0,00
<i>Media ponderada nacional (Euros/100 kg. vivo)</i>	200,27	200,27	0,00

**\*3.- PRECIO MEDIO NACIONAL DEL BOVINO (EUROS/100KG. VIVO)**

<b>CATEGORÍAS</b>	<b>Semana 16-22/07 2006</b>	<b>Semana 23-29/07 2007</b>	<b>Variación</b>
<b>Machos hasta 480 kg. vivo</b>	179,42	181,00	1,58
<b>Machos de más de 480 kg. vivo</b>	164,60	164,19	-0,41
<b>Hembras que hayan parido</b>	85,72	85,55	-0,16
<b>Otras hembras de hasta 380 kg. vivo</b>	203,21	204,25	1,03
<b>Otras hembras de más de 380 kg. vivo</b>	187,31	187,74	0,43

*\*Precio de las diferentes categorías calculados según nueva metodología basada en el sexo del animal y en sus pesos.*

**B) CORDEROS**

**1.- PRECIOS MEDIOS NACIONALES DE CANALES DE OVINO FRESCAS O REFRIGERADAS (RGTO 315/02).**

<b>CORDEROS I y II</b>	<b>Semana 16-22/07 2006</b>	<b>Semana 23-29/07 2007</b>	<b>Variación</b>
<b>Cordero I ( 12 a 13 Kg.\canal)</b>	459,15	462,81	3,66
<b>Cordero II ( 13,1 a 16 Kg.\canal)</b>	415,20	424,42	9,22
<i>Media ponderada nacional (Euros/100 kg. canal)</i>	437,17	443,62	6,45

**2.- PRECIOS MEDIOS DE CANALES DE OVINO FRESCAS O REFRIGERADAS EN LOS MERCADOS NACIONALES REPRESENTATIVOS PARA LA C.E.**

<b>MERCADO REPRESENTATIVO</b>	<b>Semana 16-22/07 2006</b>	<b>Semana 23-29/07 2007</b>	<b>Variación</b>
<b>Barcelona</b>	546,42	546,42	0,00
<b>Madrid</b>	527,78	542,78	15,00
<b>Valencia</b>	418,04	418,04	0,00
<b>Albacete</b>	412,25	412,25	0,00
<b>Zaragoza</b>	466,67	466,67	0,00
<b>Medina del Campo</b>	426,67	426,67	0,00
<b>Talavera de la Reina</b>	433,78	453,78	20,00
<b>Extremadura</b>	407,25	435,45	28,20
<i>Media ponderada nacional (Euros/100 kg. canal)</i>	450,19	460,13	9,94



**PRECIOS EN MERCADOS REPRESENTATIVOS - PRODUCTOS GANADEROS**

**D)-PORCINO**  
 Clasificación EUROP. R(CEE) 1572/95

**Euros/100 kg canal**

<b>MERCADO REPRESENTATIVO</b>	<b>CLASE E</b>		
	<b>LONJAS</b>	<b>Semana 16-22/07 2007</b>	<b>Semana 23-29/07 2007</b>
<b>Ebro</b>	158,72	161,88	3,15
<b>Mercolleida</b>	159,51	158,45	-1,06
<b>Segovia</b>	162,53	160,10	-2,43
<b>Segura</b>	161,35	158,32	-3,04
<b>Silleda</b>	160,58	157,98	-2,60
<b>Conjunto de Lonjas Media ponderada</b>	160,25	159,24	-1,00
<b>MATADEROS Media ponderada</b>	162,39	159,57	-2,82
<b>Media nacional</b>	161,32	159,41	-1,91

<b>MERCADO REPRESENTATIVO</b>	<b>CLASE U</b>			<b>CATEGORIA II</b>		
	<b>LONJAS</b>	<b>Semana 9-15/07 2007</b>	<b>Semana 23-29/07 2007</b>	<b>Variación</b>	<b>Semana 9-15/07 2007</b>	<b>Semana 23-29/07 2007</b>
<b>Ebro</b>	154,66	157,48	2,82	153,12	152,10	-1,03
<b>Mercolleida</b>	155,43	154,15	-1,28	153,89	152,61	-1,28
<b>Segovia</b>	158,37	155,75	-2,61	157,06	154,45	-2,61
<b>Segura</b>	157,22	154,02	-3,21	155,30	152,74	-2,56
<b>Silleda</b>	156,47	153,69	-2,78	157,33	154,73	-2,60
<b>Conjunto de Lonjas Media ponderada</b>	156,14	154,92	-1,23	154,91	153,09	-1,82
<b>MATADEROS Media ponderada</b>	158,24	155,24	-3,00	154,57	151,00	-3,57
<b>Media nacional</b>	157,19	155,08	-2,11	154,74	152,04	-2,70

**PRECIOS EN MERCADOS REPRESENTATIVOS - PRODUCTOS GANADEROS****E)- PORCINO PRECOZ**

Lechones, Otras calidades

**Euros/100 kg vivo**

<b>LECHONES</b>	Semana 16-22/07 2007	Semana 23-29/07 2007	Variación
Normal.Base 20 kg de peso.	102,65	97,80	-4,85
Lleida.Base 20 kg de peso.	90,00	82,50	-7,50
Segovia . Base 20 kg de peso.	110,00	110,00	0,00
<b>CERDOS CEBADOS</b>			
Categoría U.	121,04	119,41	-1,63
<b>DESVIEJE</b>			
Cerdas de desvieje.	47,15	45,90	-1,25

**F)- TRONCO IBERICO**

Euros/100 kg vivo

<b>LECHONES</b>	Semana 9-15/07 2007	Semana 23-29/07 2007	Variación
Lechones (Base 23 kg)	191,14	191,14	0,00
<b>DESVIEJE</b>			
Reproductores de desvieje	78,26	78,26	0,00
<b>CEBADOS</b>			
Marranillos, de 35 a 60 kg	189,59	189,59	0,00
Primales, de 60 a 100 kg	189,34	179,34	-10,00
Cerdos cebados de pienso (extensivo)	142,52	142,52	0,00
Cerdos cebados de bellota	S/COT	S/COT	

ISC



MINISTERIO  
DE AGRICULTURA, PESCA  
Y ALIMENTACIÓN

**CENTRO DE PUBLICACIONES**  
Paseo de la Infanta Isabel, 1 - 28014 MADRID