

INFORME SEMANTAL COYUNTURA

Precios según Reglamentación
Comunitaria

22 de mayo de 2007



MINISTERIO
DE AGRICULTURA, PESCA
Y ALIMENTACIÓN

SUBSECRETARÍA

SECRETARÍA GENERAL TÉCNICA

S. G. Estadísticas

INFORME SEMANAL DE COYUNTURA

PRECIOS SEGÚN REGLAMENTACIÓN COMUNITARIA

ÍNDICE

PRECIOS EN MERCADOS A LA PRODUCCION	Pág.
1 Precios medios nacionales y gráficos.....	3 a 6
2 Precios en mercados representativos de cereales.....	7 a 9
3 Precios en mercados representativos de vino de mesa.....	10
4 Precios en mercados representativos de materias grasas.....	11
5 Precios en mercados representativos de frutas y hortalizas.....	12 y 13
5 Precios en mercados representativos de vacuno.....	14 y 15
6 Precios en mercados representativos de ovino.....	15
7 Precios en mercados representativos de porcino.....	16 y 17

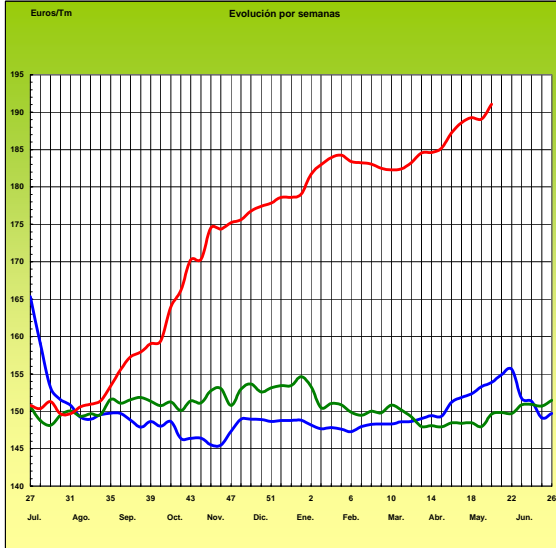
I-1 PRECIOS MEDIOS NACIONALES

(EUROS/Unidad)

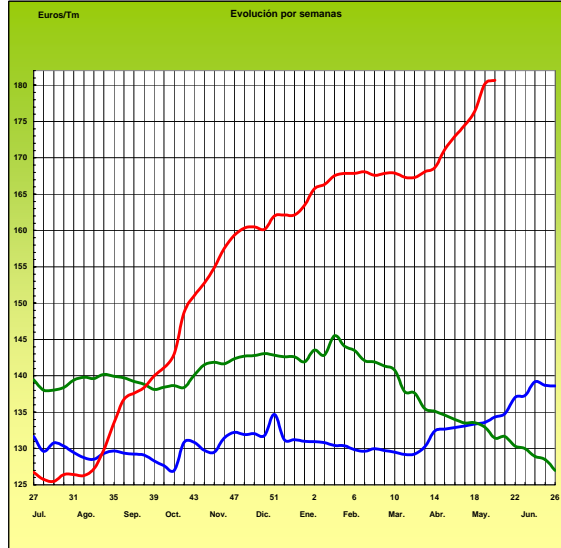
PRODUCTOS Y ESPECIFICACIONES	UNIDAD	POSICION COMERCIAL	Semana 7-13/05 2.007	Semana 14-20/05 2.007	Variación
Trigo blando panificable	Tonelada	Entrada industria transformadora	189,08	191,08	2,00
Cebada	Tonelada	Entrada industria transformadora	180,20	180,69	0,49
Maíz	Tonelada	Entrada industria transformadora	181,95	182,75	0,80
Arroz cáscara	Tonelada	Salida almacén agricultor	238,22	239,21	0,99
Arroz blanco	Tonelada	Salida industria	435,08	440,15	5,07
Alfalfa	Tonelada	Sobre almacén	116,93	115,40	-1,53
Vino blanco mesa	Hgdo.	Salida bodega	2,12	2,12	0,00
Vino tinto mesa Rgto.(C.E.) 1282/2001	Hgdo.	Salida bodega	2,74	2,74	0,00
Aceite de oliva virgen de 0,8 a 2º	100 Kg.	Salida almazara	251,86	252,67	0,81
Aceite de oliva lampante, más de 2º Rgto.(C.E.) 2153/05 y 865/04	100 Kg.	Salida almazara	246,10	246,65	0,55
Patata	100 Kg.	Mercado zonas de producción	37,77	34,22	-3,55
Vacuno pesado	100 Kg.vivo	Entrada matadero	182,78	181,55	-1,23
Vacuno pesado (Categoría A, CI R) Rgto. (C.E.) 295/96	100 Kg.canal	Entrada matadero	366,03	363,22	-2,81
Corderos (9-19 kilos canal)	100 Kg.canal	Entrada matadero	420,40	421,97	1,57
Corderos I y II Rgto. (C.E.) 2529/2001 y (C.E.) 315/2002	100 Kg.canal	Entrada matadero	400,73	405,29	4,56
Porcino Clase E Rgto. (C.E.) 1572/95	100 Kg.canal	Entrada matadero	141,38	141,39	0,01
Porcino Clase U	100 Kg.canal	Entrada matadero	138,34	138,35	0,01
Porcino Cat. II	100 Kg.canal	Entrada matadero	135,68	135,93	0,25
Pollo Media ponderada de las cotizaciones de las canales 83% y 65%	100 Kg.canal	Salida muelle matadero	192,18	192,02	-0,16
Huevos - Clase L	Docena	Salida muelle centro de embalaje	0,74	0,70	-0,04
Huevos - Clase M Rgto. (C.E.E.)1511/96 y (C.E.) 572/99	Docena	Salida muelle centro de embalaje	0,64	0,60	-0,04
Conejo (1,8-2,2 kilos, vivo)	100 Kg.vivo	Salida granja	148,04	142,87	-5,17
Leche de vaca 3,7 % de materia grasa	100 Litros	Salida muelle industria o centro de recogida	32,08 (mar.07)		

PRECIOS MEDIOS NACIONALES

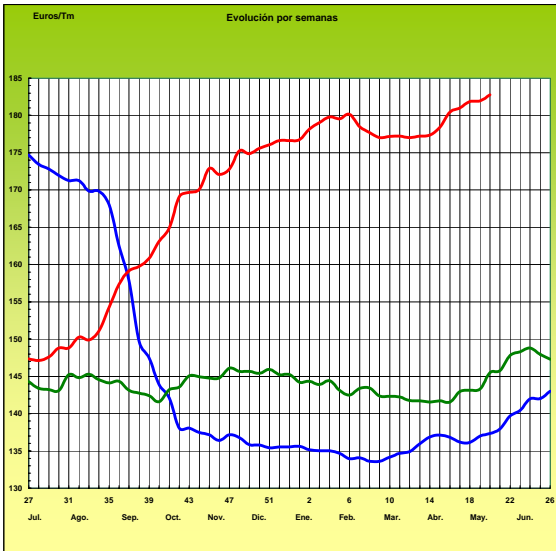
TRIGO BLANDO PANIFICABLE



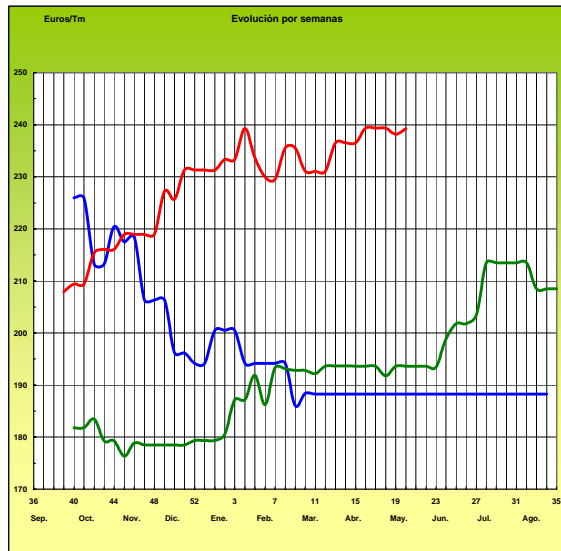
CEBADA



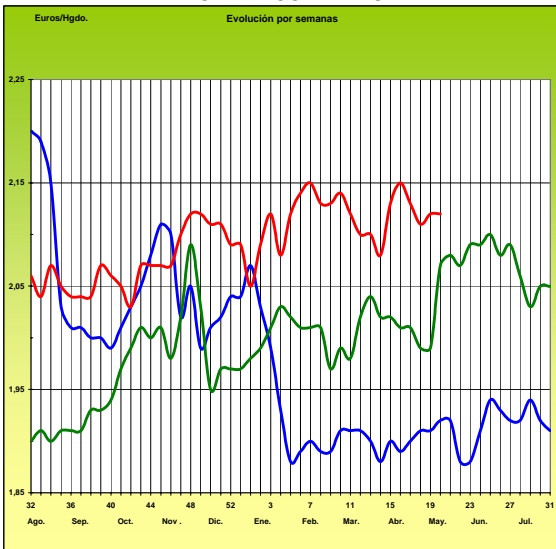
MAÍZ



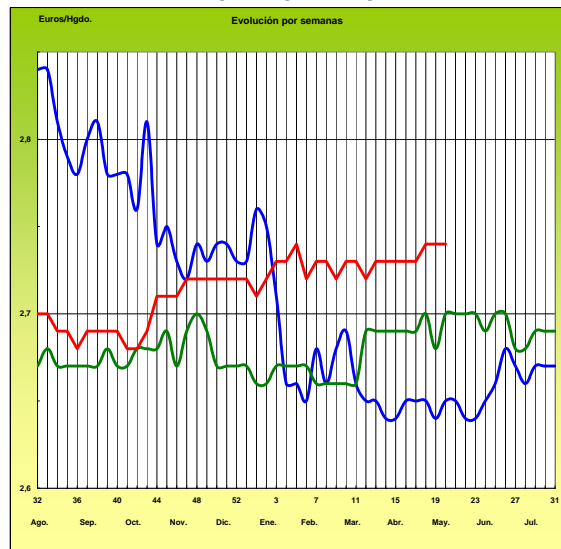
ARROZ CÁSCARA



VINO BLANCO DE MESA



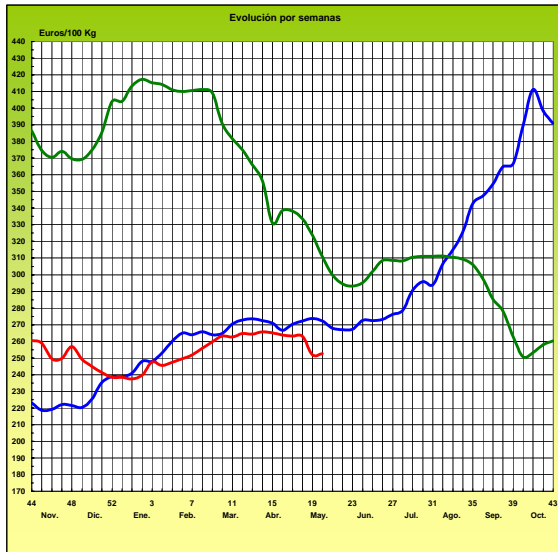
VINO TINTO DE MESA



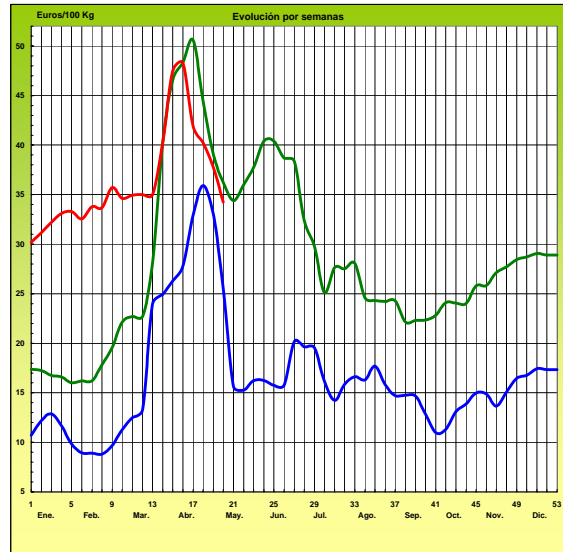
PRECIOS MEDIOS NACIONALES

— 2005 — 2006 — 2007

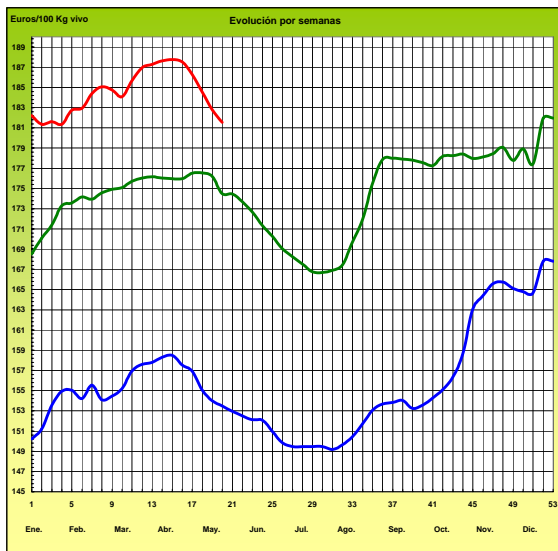
ACEITE DE OLIVA VIRGEN (Rgto. C.E. 1513/01)



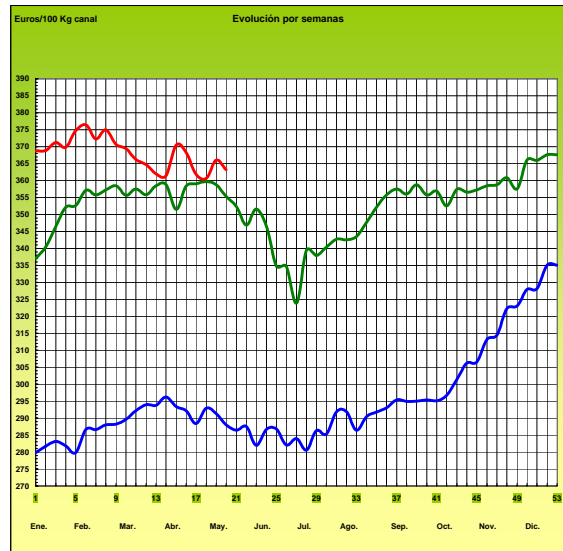
PATATA



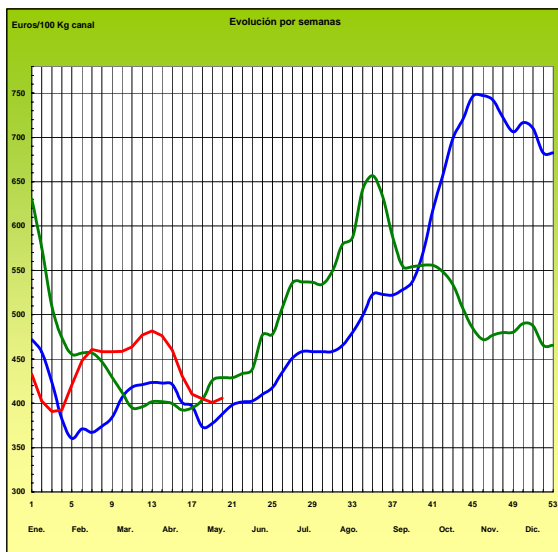
VACUNO PESADO VIVO



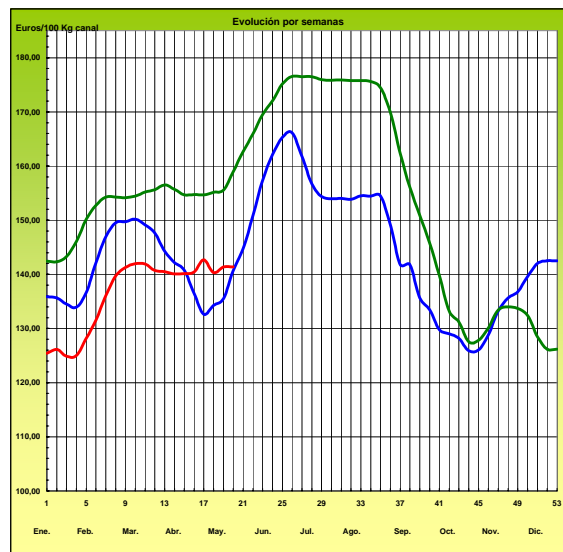
AÑOJO, Clase R Rgto. C.E. 295/96



CORDERO, 12-16 Kg/Canal Rgto. C.E.E. 1481/86 y 2617/97

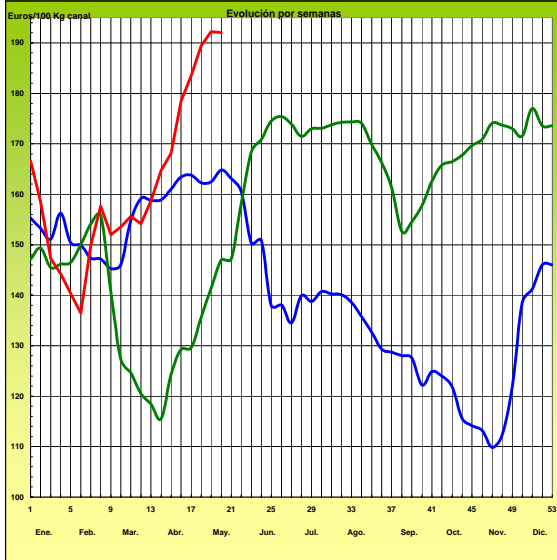


PORCINO Clase E Rgto. C.E.E. 1572/95



PRECIOS MEDIOS NACIONALES

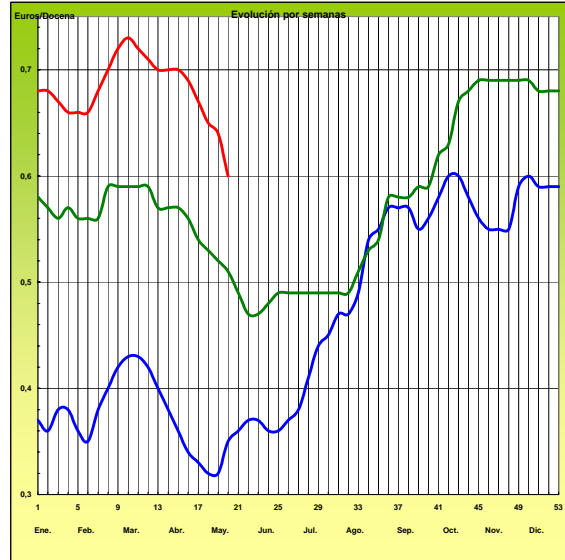
POLLO Canales del 83% y 65% rdto.



— 2005 — 2006 — 2007

-6-

HUEVOS Clase M Rgto. C.E.E. 1511/96 y C.E. 572/99



I-2 PRECIOS EN MERCADOS REPRESENTATIVOS - CEREALES

Euros/Tm.

Trigos Rgto. CE 1784/03

Precios de comercio al por mayor. Mercancía nacional y/o importada, sobre vehículo en posición almacén

PRODUCTO	MERCADO REPRESENTATIVO	Semana 7-13/05 2007	Semana 14-20/05 2007	Variación
TRIGO BLANDO PANIFICABLE	Alava	176,00	177,00	1,00
	Albacete	175,80	178,20	2,40
	Avila	186,00	186,00	0,00
	Barcelona	190,00	191,00	1,00
	Burgos	179,42	179,42	0,00
	Cadiz	186,00	182,00	-4,00
	Cantabria	187,00	187,00	0,00
	Córdoba	186,30	186,30	0,00
	Cuenca	178,20	180,60	2,40
	Gerona	190,00	191,00	1,00
	Huesca	183,40	185,70	2,30
	León	174,00	174,00	0,00
	Orense	175,00	175,00	0,00
	Palencia	179,23	179,73	0,50
	Rioja	176,00	177,00	1,00
	Salamanca	184,60	185,00	0,40
	Sevilla	191,18	194,03	2,85
	Soria	179,17	179,97	0,80
	Tarragona	187,00	188,00	1,00
	Teruel	183,30	183,30	0,00
	Valencia	182,00	183,00	1,00
Valladolid	180,71	181,06	0,35	
Zamora	172,44	172,77	0,33	
Zaragoza	183,30	183,30	0,00	
TRIGO DURO	Burgos	179,15	179,15	0,00
	Córdoba	183,30	183,30	0,00
	Navarra	180,00	180,00	0,00
	Sevilla	188,26	188,87	0,61
	Zamora	174,85	175,10	0,25
	Zaragoza	184,65	186,00	1,35

I-2 PRECIOS EN MERCADOS REPRESENTATIVOS - CEREALES

Euros/Tm.
Cebada Rto. CE 1784/03
Precios de comercio al por mayor. Mercancía nacional y/o importada, sobre vehículo en posición almacén

PRODUCTO	MERCADO REPRESENTATIVO	Semana 7-13/05 2007	Semana 14-20/05 2007	Variación
CEBADA PIENSO	Alava	174,00	174,00	0,00
	Albacete	166,40	170,20	3,80
	Avila	177,00	180,00	3,00
	Barcelona	189,00	189,00	0,00
	Burgos	169,98	169,84	-0,14
	Cantabria	174,00	180,00	6,00
	Ciudad Real	168,30	170,70	2,40
	Coruña	174,00	174,00	0,00
	Gerona	189,00	189,00	0,00
	Granada	180,53	184,77	4,24
	Guadalajara	170,38	175,19	4,81
	Huesca	180,80	181,10	0,30
	Leon	172,00	172,00	0,00
	Lerida	184,00	184,00	0,00
	Murcia	181,50	186,00	4,50
	Navarra	174,00	174,00	0,00
	Orense	174,00	174,00	0,00
	Palencia	165,60	171,60	6,00
	Rioja	174,00	174,00	0,00
	Salamanca	173,79	176,80	3,01
	Segovia	163,06	164,52	1,46
	Sevilla	188,07	191,01	2,94
Soria	173,02	172,82	-0,20	
Teruel	178,00	180,23	2,23	
Toledo	175,44	177,85	2,41	
Valencia	180,00	186,00	6,00	
Valladolid	170,45	174,20	3,75	
CEBADA MALTA	Burgos	180,30	180,30	0,00
	Guadalajara	175,00	180,00	5,00
	Huesca	182,30	188,92	6,62
	Navarra	180,00	188,92	8,92
	Palencia	180,30	180,30	0,00
	Segovia	181,75	186,00	4,25

I-2 PRECIOS EN MERCADOS REPRESENTATIVOS - CEREALES

Euros/Tm.
Maíz Rgto. CE 1784/03
Arroz cáscara Rto. CE 1785/03

Precios de comercio al por mayor. Mercancía nacional y/o importada, sobre vehículo en posición almacén

PRODUCTO	MERCADO REPRESENTATIVO	Semana 7-13/05 2007	Semana 14-20/05 2007	Variación
MAIZ-GRANO	Albacete	177,40	179,00	1,60
	Asturias	180,00	180,00	0,00
	Avila	183,00	183,00	0,00
	Badajoz	181,50	181,50	0,00
	Barcelona	180,00	181,00	1,00
	Coruña	177,00	177,00	0,00
	Gerona	180,00	181,00	1,00
	Huesca	180,20	181,00	0,80
	León	175,00	175,00	0,00
	Lérida	181,00	181,00	0,00
	Madrid	186,00	186,00	0,00
	Murcia	176,00	176,00	0,00
	Navarra	177,00	177,00	0,00
	Pontevedra	177,00	177,00	0,00
	Rioja	177,00	177,00	0,00
	Salamanca	179,28	181,06	1,78
	Sevilla	185,67	185,64	-0,03
	Tarragona	174,00	174,00	0,00
	Teruel	180,00	174,69	-5,31
	Valencia	180,00	180,00	0,00
Valladolid	178,98	178,66	-0,32	
Zaragoza	180,00	174,69	-5,31	
ARROZ CASCARA	Sevilla			
	Tipo Indica	233,50	233,50	0,00
	Valencia			
	Tipo Japónica(V.Bahía)	247,00	247,00	0,00
	Badajoz			
Tipo Japónica	225,38	225,38	0,00	
Tipo Indica	247,92	247,92	0,00	
ARROZ BLANCO EXTRA	Tarragona	430,00	430,00	0,00
	Valencia	436,00	436,00	0,00

I-3 PRECIOS EN MERCADOS REPRESENTATIVOS - VINOS DE MESA
--

Reglamento C.E.1282/2001

**En Euros/Hgdo.,salida bodega, a granel, pago al contado sin I.V.A.
Precios de vino tinto de mesa referidos al producto de 12 puntos de color**

PRODUCTO	MERCADO REPRESENTATIVO	Semana 7-13/05 2.007	Semana 14-20/05 2.007	Variación
VINO BLANCO DE MESA	Albacete	2,20	2,20	0,00
	Badajoz	2,13	2,13	0,00
	Ciudad Real	2,17	2,19	0,02
	Cuenca	2,19	2,18	-0,01
	Huelva	2,10	2,10	0,00
	Toledo	2,00	2,00	0,00
VINO TINTO DE MESA	Albacete	2,76	2,76	0,00
	Ciudad Real	2,75	2,75	0,00
	Cuenca	2,74	2,74	0,00
	Madrid	2,75	2,77	0,02
	Murcia	2,75	2,74	-0,01
	Toledo	2,70	2,70	0,00
	Valencia	2,72	2,72	0,00

I-4 PRECIOS EN MERCADOS REPRESENTATIVOS DE ACEITES

Aceites. Precios sobre almazara, en Euros/100kgs., sin I.V.A. Rgto C.E2153/05 y Rgto C.E. 865/04

PRODUCTO Y ESPECIFICACIONES	MERCADO REPRESENTATIVO	Semana 7-13/05 2007	Semana 14-20/05 2007	Variación
ACEITE DE OLIVA VIRGEN EXTRA Menos de 0,8°	Jaén	252,24	255,43	3,19
	Córdoba	258,45	261,20	2,75
	Málaga	258,00	258,00	0,00
	Sevilla	268,41	265,65	-2,76
	Tarragona	258,44	258,44	0,00
	Toledo	260,00	260,00	0,00
ACEITE DE OLIVA VIRGEN De 0,8° a 2°	Jaén	249,42	249,42	0,00
	Badajoz	262,95	262,95	0,00
	Ciudad Real	251,82	255,43	3,61
	Córdoba	250,95	254,70	3,75
	Granada	260,00	252,50	-7,50
	Sevilla	253,54	253,05	-0,48
	Tarragona	252,43	249,42	-3,01
Toledo	254,00	254,00	0,00	
ACEITE DE OLIVA LAMPANTE A partir de 2°	Jaén	246,42	246,42	0,00
	Badajoz	246,40	246,40	0,00
	Córdoba	247,70	249,45	1,75
	Málaga	249,00	250,00	1,00
	Sevilla	243,24	243,85	0,61
	Tarragona	232,89	232,89	0,00
ACEITE DE OLIVA REFINADO	Jaén	261,44	261,44	0,00
	Córdoba	254,67	250,45	-4,22
	Sevilla	259,25	260,11	0,86
	Tarragona	255,43	255,43	0,00
ACEITE DE ORUJO CRUDO 7° BASE10	Jaén	96,17	96,17	0,00
	Córdoba	99,05	99,10	0,05
	Tarragona	99,17	96,16	-3,01
ACEITE DE ORUJO REFINADO WINTERIZADO	Jaén	143,64	144,25	0,61
	Córdoba	144,85	144,40	-0,45
	Tarragona	150,25	150,25	0,00
ACEITE DE GIRASOL CRUDO	Córdoba	61,30	60,70	-0,60
	Sevilla	-	-	-
ACEITE DE GIRASOL REFINADO	Córdoba	66,15	66,95	0,80
	Sevilla	64,50	65,15	0,65
	Tarragona	67,31	70,32	3,01

I-5 PRECIOS EN MERCADOS REPRESENTATIVOS - FRUTAS Y HORTALIZAS

PRECIOS DE PRODUCTOS NACIONALES Mercados representativos de producción

Rgts. CE 2.200/96, 659/97 y 877/04

En Euros/ 100 kg., a salida agrupación de productores, envasado, sin incluir I.V.A.

CITRICOS

PRODUCTO	MERCADO	VARIEDAD O TIPO	CAT.	CALIBRE mm.	DIA/MES				
					14/5	15/5	16/5	17/5	18/5
LIMON	Alicante	-	I	1-3	50,24	50,24	50,24	50,24	50,24
	Murcia	-	I	1-3	53,00	53,00	53,00	53,00	53,00
NARANJA	Alicante	Valencia Late	I	2-4	54,78	-	54,78	54,78	-
	Valencia	Navel Lane Late	I	2-4	-	67,45	67,45	67,45	67,45
	Valencia	Valencia Late	I	2-4	42,87	42,85	44,56	43,78	44,36

FRUTAS DE PEPITA

PRODUCTO	MERCADO	VARIEDAD O TIPO	CAT.	CALIBRE mm.	DIA/MES				
					14/5	15/5	16/5	17/5	18/5
MANZANA	Girona	Golden Delicious	I	70-80	57,31	57,49	56,98	56,77	57,35
	Girona	Red Delicious	I	70-80	-	49,00	50,00	-	-
	Lleida	Fuji	I	70-80	-	60,00	60,00	60,00	60,00
	Lleida	Golden Delicious	I	70-80	57,71	56,91	56,41	57,01	57,22
	Lleida	Red Delicious	I	70-80	49,40	48,00	47,00	47,00	-
PERA	Lleida	Blanquilla	I	55-60	70,91	70,91	70,91	70,91	70,91
	Lleida	Conferencia	I	60-65	69,81	68,71	68,55	67,96	68,05
	Zaragoza	Blanquilla	I	55-60	-	68,25	-	68,25	-
	Zaragoza	Conferencia	I	60-65	70,91	70,91	70,91	70,91	-

FRUTAS DE HUESO

PRODUCTO	MERCADO	VARIEDAD O TIPO	CAT.	CALIBRE mm.	DIA/MES				
					14/5	15/5	16/5	17/5	18/5
AGUACATE	Granada	Hass	I	160-200	169,98	184,15	200,89	220,98	220,98
ALBARICOQUE	Murcia	-	I	45-50	157,41	157,41	157,41	157,41	157,41
MELOCOTON	Murcia	Carne amarilla	I	A/B	150,00	150,00	150,00	150,00	150,00

I-5 PRECIOS EN MERCADOS REPRESENTATIVOS - FRUTAS Y HORTALIZAS

PRECIOS DE PRODUCTOS NACIONALES

Mercados representativos de producción

Rgtos. CE 2.200/96, 659/97 y 877/04

En Euros/ 100 kg., a salida agrupación de productores, envasado, sin incluir I.V.A.

HORTALIZAS

PRODUCTO	MERCADO	VARIEDAD O TIPO	CAT.	CALIBRE mm.	DIA/MES				
					14/5	15/5	16/5	17/5	18/5
AJO	Córdoba	Blanco	I	50-80	170,00	170,00	170,00	170,00	170,00
	Córdoba	Morado	I	50-80	175,00	175,00	175,00	175,00	175,00
	Cuenca	Blanco	I	50-80	133,33	133,33	133,33	133,33	133,33
	Cuenca	Morado	I	50-80	162,50	162,50	162,50	162,50	162,50
BERENJENA	Almería	-	I	-	67,38	68,11	69,76	69,06	68,89
CALABACIN	Almería	-	I	-	39,15	39,05	38,18	36,67	34,73
CHAMPIÑÓN	La Rioja	Cerrado	I	30-65	133,25	133,93	132,77	132,46	133,12
COLIFLOR	La Rioja	Coronada	I	160-200	20,00	20,00	20,00	20,00	20,00
FRESON	Huelva	-	I	-	92,64	92,64	92,64	92,64	92,64
JUDIA VERDE	Almería	Plana	I	-	115,29	137,25	144,29	155,29	161,08
	Granada	Plana	I	-	-	-	191,67	188,00	190,00
LECHUGA	Almería	Iceberg	I	400y+	100,49	-	95,98	-	92,81
	Murcia	Iceberg	I	400y+	75,00	75,00	75,00	75,00	75,00
MELON	Almería	Amarillo	I	-	65,00	73,00	71,76	72,00	73,22
	Almería	Globo Galia	I	-	73,04	-	74,44	75,00	75,64
	Almería	Piel de Sapo	I	-	-	100,00	100,00	104,44	109,41
PEPINO	Almería	Liso	I	-	44,02	44,38	44,21	43,61	43,74
PIMIENTO	Almería	Alargado Verde	I	-	89,41	88,89	87,00	80,00	78,82
	Murcia	Cuadrado color (rojo o amarillo)	I	-	185,91	185,91	185,91	185,91	185,91
SANDIA	Almería	Con pepitas	I	-	-	-	55,00	-	55,29
TOMATE	Almería	Cereza	I	-	-	-	-	96,83	98,41
	Almería	Racimo	I	-	-	36,27	34,58	34,49	33,18
	Almería	Redondo	I	57-82	39,14	40,43	42,02	43,93	43,67
	Granada	Cereza	I	-	-	-	126,88	121,46	116,67
	Murcia	Cereza	I	-	130,00	130,00	130,00	130,00	130,00
	Murcia	Racimo	I	-	75,00	75,00	75,00	75,00	75,00
	Murcia	Redondo	I	57-82	50,82	50,82	50,82	50,82	50,82
ZANAHORIA	Cádiz	-	I	-	52,00	52,00	52,00	52,00	52,00

I-6 PRECIOS EN MERCADOS REPRESENTATIVOS VACUNO Y OVINO

A) BOVINO

**1.- PRECIO MEDIO NACIONAL (EUROS\100 KG. CANAL) DE CANALES DE BOVINO PESADO
SEGÚN MODELO COMUNITARIO DE CLASIFICACIÓN (RGTO 295/96).**

CATEGORIA	CLASE DE CONFORMACION Y DE ESTADO DE ENGRASAMIENTO	Semana 7-13/05 2007	Semana 14-20/05 2007	Variación
Categoría A: Canales de machos jóvenes sin castrar de menos de 2 años	Muy buena y poco cubierta (U-2)	360,00	357,40	-2,60
	Muy buena y cubierta (U-3)	350,39	345,99	-4,40
	Precio medio ponderado categoría U	353,95	350,21	-3,73
	Buena y poco cubierta (R-2)	416,43	416,75	0,32
	Buena y cubierta (R-3)	336,43	331,78	-4,65
	Precio medio ponderado categoría R	366,03	363,22	-2,82
Categoría D: Canales de hembras que hayan parido	Menos buena y poco cubierta (O-2)	278,13	277,28	-0,86
	Menos buena y cubierta (O-3)	313,15	310,06	-3,09
	Precio medio ponderado categoría O	298,79	296,62	-2,17
	Buena y cubierta (R-3)	190,46	188,80	-1,66
	Buena y grasa (R-4)	251,43	245,62	-5,80
	Precio medio ponderado categoría R	205,70	203,01	-2,70
Categoría E Canales de otras hembras	Menos buena y poco cubierta (O-2)	164,10	168,45	4,35
	Menos buena y cubierta (O-3)	179,01	179,32	0,31
	Menos buena y grasa (O-4)	154,72	158,42	3,69
	Precio medio ponderado categoría O	170,31	172,15	1,84
	Mediocre y poco cubierta (P-2)	143,57	143,04	-0,53
	Mediocre y cubierta (P-3)	154,27	150,72	-3,55
Categoría E Canales de otras hembras	Precio medio ponderado categoría P	150,74	148,19	-2,55
	Muy buena y poco cubierta (U-2)	351,45	348,64	-2,81
	Muy buena y cubierta (U-3)	363,94	360,58	-3,36
	Precio medio ponderado categoría U	357,44	354,37	-3,07
	Buena y poco cubierta (R-2)	319,28	317,35	-1,94
	Buena y cubierta (R-3)	349,85	346,51	-3,35
Categoría E Canales de otras hembras	Buena y grasa (R-4)	283,33	275,54	-7,80
	Precio medio ponderado categoría R	328,02	325,08	-2,94
	Menos buena y poco cubierta (O-2)	282,87	274,08	-8,79
	Menos buena y cubierta (O-3)	284,49	280,50	-3,99
	Menos buena y grasa (O-4)	218,00	218,00	0,00
	Precio medio ponderado categoría O	280,96	274,53	-6,42

I-6 PRECIOS EN MERCADOS REPRESENTATIVOS VACUNO Y OVINO

2.- PRECIO MEDIO NACIONAL DE OTROS ANIMALES DE LA ESPECIE BOVINA (RGTO 2273/02).

OTROS BOVINOS	Semana 7-13/05 2007	Semana 14-20/05 2007	Variación
Terneros machos de ocho días a cuatro semanas			
tipo frisón	135,06	136,31	1,25
tipo cruzado	349,37	344,11	-5,26
Media ponderada nacional (Euros\cabeza)	242,21	240,21	-2,00
Bovinos ligeros entre seis y doce meses			
tipo cruzado	255,33	255,33	0,00
tipo país	164,04	164,04	0,00
Media ponderada nacional (Euros\100 kg. vivo)	223,38	223,38	0,00

***3.- PRECIO MEDIO NACIONAL DEL BOVINO (EUROS/100KG. VIVO)**

CATEGORÍAS	Semana 7-13/05 2006	Semana 14-20/05 2007	Variación
Machos hasta 480 kg. vivo	193,36	191,54	-1,82
Machos de más de 480 kg. vivo	188,98	187,75	-1,23
Hembras que hayan parido	83,78	83,70	-0,08
Otras hembras de hasta 380 kg. vivo	213,37	211,89	-1,47
Otras hembras de más de 380 kg. vivo	203,64	200,95	-2,70

*Precio de las diferentes categorías calculados según nueva metodología basada en el sexo del animal y en sus pesos.

B) CORDEROS

1.- PRECIOS MEDIOS NACIONALES DE CANALES DE OVINO FRESCAS O REFRIGERADAS (RGTO 315/02).

CORDEROS I y II	Semana 7-13/05 2006	Semana 14-20/05 2007	Variación
Cordero I (12 a 13 Kg.\canal)	420,16	421,80	1,64
Cordero II (13,1 a 16 Kg.\canal)	381,29	388,78	7,49
Media ponderada nacional (Euros\100 kg. canal)	400,73	405,29	4,56

2.- PRECIOS MEDIOS DE CANALES DE OVINO FRESCAS O REFRIGERADAS EN LOS MERCADOS NACIONALES REPRESENTATIVOS PARA LA C.E.

MERCADO REPRESENTATIVO	Semana 7-13/05 2006	Semana 14-20/05 2007	Variación
Barcelona	471,94	481,34	9,40
Madrid	512,78	512,78	0,00
Valencia	383,54	383,54	0,00
Albacete	388,40	388,40	0,00
Zaragoza	436,67	436,67	0,00
Medina del Campo	386,67	386,67	0,00
Talavera de la Reina	433,78	423,78	-10,00
Extremadura	376,25	386,40	10,15
Media ponderada nacional (Euros\100 kg. canal)	420,40	421,97	1,57

PRECIOS EN MERCADOS REPRESENTATIVOS - PRODUCTOS GANADEROS

D)-PORCINO
 Clasificación EUROP. R(CEE) 1572/95

Euros/100 kg canal

MERCADO REPRESENTATIVO	CLASE E		
	LONJAS	Semana 7-13/05 2007	Semana 14-20/05 2007
Ebro	143,26	143,25	-0,01
Mercolleida	136,97	136,96	-0,01
Segovia	143,15	143,14	-0,01
Segura	141,69	141,68	-0,01
Silleda	140,45	140,45	0,00
Conjunto de Lonjas Media ponderada	140,32	140,31	-0,01
MATADEROS Media ponderada	142,45	142,47	0,02
Media nacional	141,38	141,39	0,01

MERCADO REPRESENTATIVO	CLASE U			CATEGORIA II		
	LONJAS	Semana 7-13/05 2007	Semana 14-20/05 2007	Variación	Semana 7-13/05 2007	Semana 14-20/05 2007
Ebro	140,17	140,17	0,00	134,79	134,79	0,00
Mercolleida	134,02	134,02	0,00	132,48	132,48	0,00
Segovia	140,07	140,07	0,00	138,76	138,76	0,00
Segura	138,63	138,63	0,00	137,35	137,35	0,00
Silleda	137,42	137,43	0,01	137,20	137,20	0,00
Conjunto de Lonjas Media ponderada	137,30	137,30	0,00	135,29	135,29	0,00
MATADEROS Media ponderada	139,38	139,41	0,03	136,08	136,58	0,50
Media nacional	138,34	138,35	0,02	135,68	135,93	0,25

PRECIOS EN MERCADOS REPRESENTATIVOS - PRODUCTOS GANADEROS**E)- PORCINO PRECOZ**

Lechones, Otras calidades

Euros/100 kg vivo

LECHONES	Semana 7-13/05 2007	Semana 14-20/05 2007	Variación
Normal.Base 20 kg de peso.	161,50	153,70	-7,80
Lleida.Base 20 kg de peso.	147,50	137,50	-10,00
Segovia . Base 20 kg de peso.	170,00	170,00	0,00
CERDOS CEBADOS			
Categoría U.	106,52	106,53	0,01
DESVIEJE			
Cerdas de desvieje.	50,82	47,25	-3,57

F)- TRONCO IBERICO

Euros/100 kg vivo

LECHONES	Semana 7-13/05 2007	Semana 14-20/05 2007	Variación
Lechones (Base 23 kg)	316,58	255,22	-61,36
DESVIEJE			
Reproductores de desvieje	100,00	95,65	-4,35
CEBADOS			
Marranillos, de 35 a 60 kg	242,22	216,40	-25,83
Primales, de 60 a 100 kg	224,49	195,43	-29,06
Cerdos cebados de pienso (extensivo)	164,09	154,07	-10,02
Cerdos cebados de bellota	240,43	S/COT	

ISC



MINISTERIO
DE AGRICULTURA, PESCA
Y ALIMENTACIÓN

CENTRO DE PUBLICACIONES
Paseo de la Infanta Isabel, 1 - 28014 MADRID