

INFORME SEMANAL COYUNTURA

Precios según Reglamentación
Comunitaria

27 de marzo de 2007



MINISTERIO
DE AGRICULTURA, PESCA
Y ALIMENTACIÓN

SUBSECRETARÍA

SECRETARÍA GENERAL TÉCNICA

S. G. Estadísticas

INFORME SEMANAL DE COYUNTURA

PRECIOS SEGÚN REGLAMENTACIÓN COMUNITARIA

ÍNDICE

Pág.

I- PRECIOS EN MERCADOS NACIONALES

I-1 Precios medios y gráficos.....	3 a 6
I-2 Precios en mercados representativos de cereales:	
Trigo (R CE 1784/03).....	7
Cebada (R CE 1784/03).....	8
Maíz (R CE 1784/03).....	9
Arroz (R CE 1785/03).....	9
I-3 Precios en mercados representativos de vino de mesa (R CE 1282/01).....	10
I-4 Precios en mercados representativos de aceites (R CEE 136/66 y R CE513/01).....	11
I-5 Precios en mercados representativos de frutas y hortalizas:	
Frutas (R CE 2200/96, R CE 659/97 y R CE 877/04).....	12
Hortalizas (R CE 2200/96, R CE 659/97 y R CE 877/04).....	13
I-6 Precios en mercados representativos de vacuno y ovino:	
Vacuno pesado. Canal Clasificación EUROP (R CE 295/96).....	14
Vacuno (R CE 1254/99 y R CE 273/02).....	15
Cordero (R CE 2529/01 y R CE 315/02).....	15
I-7 Precios en mercados representativos de porcino	
Porcino Canal Clasificación EUROP (RCE 1572/95).....	16
Porcino Precoz y Tronco Ibérico.....	17

*Servicio de Precios y Salarios Agrarios. Subdirección General de Estadísticas Agroalimentarias.
Secretaría General Técnica. Subsecretaría. MAPA*

Queda prohibida la reproducción total o parcial de los datos contenidos en esta publicación sin citar la procedencia.

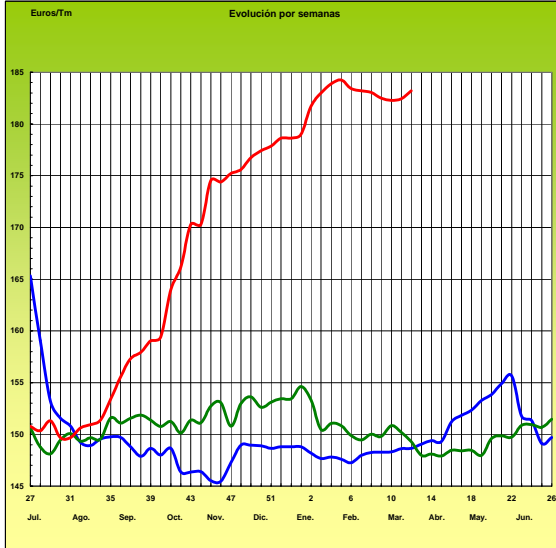
I-1 PRECIOS MEDIOS NACIONALES
(EUROS/Unidad)

PRODUCTOS Y ESPECIFICACIONES	UNIDAD	POSICION COMERCIAL	Semana 12-18/03 2.007	Semana 19-25/03 2.007	Variación
Trigo blando panificable	Tonelada	Entrada industria transformadora	182,43	183,21	0,78
Cebada	Tonelada	Entrada industria transformadora	167,32	167,29	-0,03
Maíz	Tonelada	Entrada industria transformadora	177,25	177,02	-0,23
Arroz cáscara	Tonelada	Salida almacén agricultor	231,09	231,09	0,00
Arroz blanco	Tonelada	Salida industria	421,54	427,46	5,92
Alfalfa	Tonelada	Sobre almacén	115,61	115,37	-0,24
Vino blanco mesa	Hgdo.	Salida bodega	2,12	2,10	-0,02
Vino tinto mesa Rgto.(C.E.) 1282/2001	Hgdo.	Salida bodega	2,73	2,72	-0,01
Aceite de oliva virgen de 0,8 a 2º	100 Kg.	Salida almazara	262,71	264,74	2,03
Aceite de oliva lampante, más de 2º Rgto.(C.E.) 1513/2001	100 Kg.	Salida almazara	257,24	260,04	2,80
Patata	100 Kg.	Mercado zonas de producción	34,93	35,02	0,09
Vacuno pesado	100 Kg.vivo	Entrada matadero	185,65	186,95	1,30
Vacuno pesado (Categoría A,C1 R) Rgto. (C.E.) 295/96	100 Kg.canal	Entrada matadero	366,25	359,40	-6,85
Corderos (9-19 kilos canal)	100 Kg.canal	Entrada matadero	480,96	495,20	14,24
Corderos I y II Rgto. (C.E.) 2529/2001 y (C.E.) 315/2002	100 Kg.canal	Entrada matadero	463,61	477,08	13,47
Porcino Clase E Rgto. (C.E.) 1572/95	100 Kg.canal	Entrada matadero	141,89	140,73	-1,16
Porcino Clase U	100 Kg.canal	Entrada matadero	138,81	137,64	-1,17
Porcino Cat. II	100 Kg.canal	Entrada matadero	136,06	134,91	-1,15
Pollo Media ponderada de las cotizaciones de las canales 83% y 65%	100 Kg.canal	Salida muelle matadero	155,62	154,13	-1,49
Huevos - Clase L	Docena	Salida muelle centro de embalaje	0,78	0,78	0,00
Huevos - Clase M Rgto. (C.E.E.)1511/96 y (C.E.) 572/99	Docena	Salida muelle centro de embalaje	0,72	0,71	-0,01
Conejo (1,8-2,2 kilos, vivo)	100 Kg.vivo	Salida granja	143,02	152,72	9,70
Leche de vaca 3,7 % de materia grasa	100 Litros	Salida muelle industria o centro de recogida	32,41 (ene.07)		

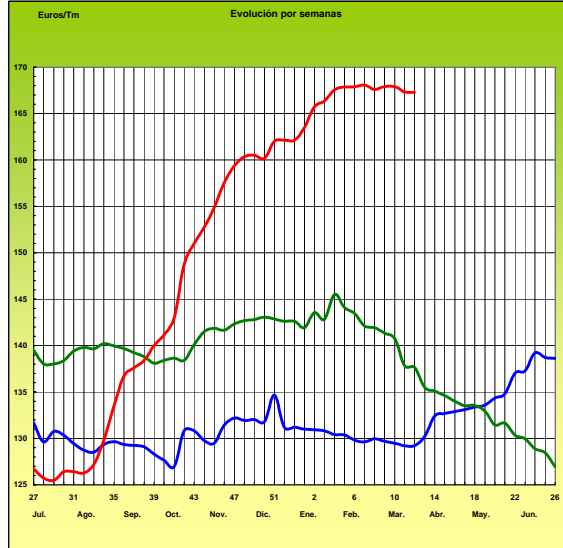
PRECIOS MEDIOS NACIONALES

2004/05 2005/06 2006/07

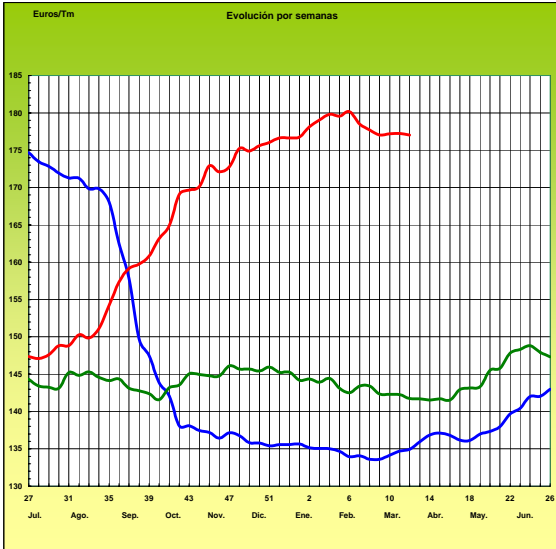
TRIGO BLANDO PANIFICABLE



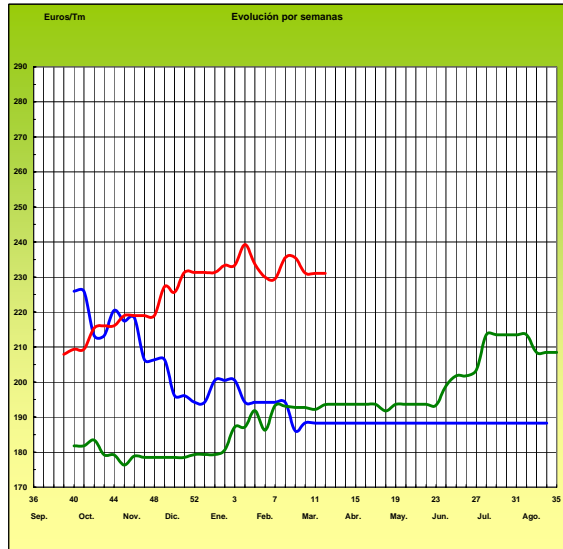
CEBADA



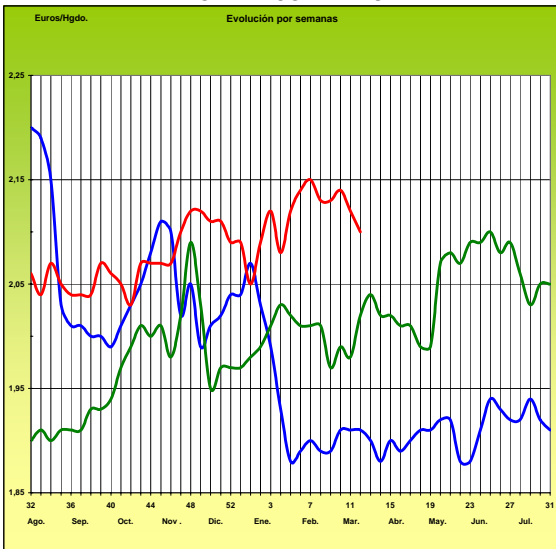
MAÍZ



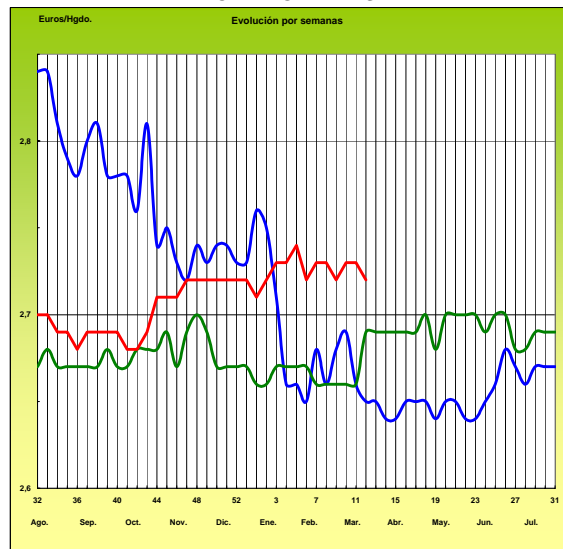
ARROZ CÁSCARA



VINO BLANCO DE MESA



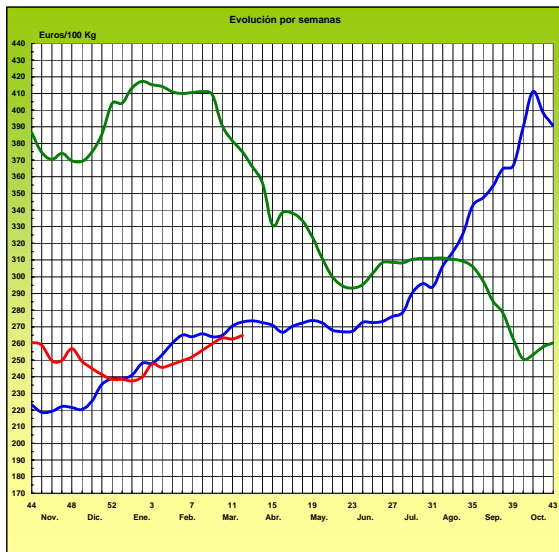
VINO TINTO DE MESA



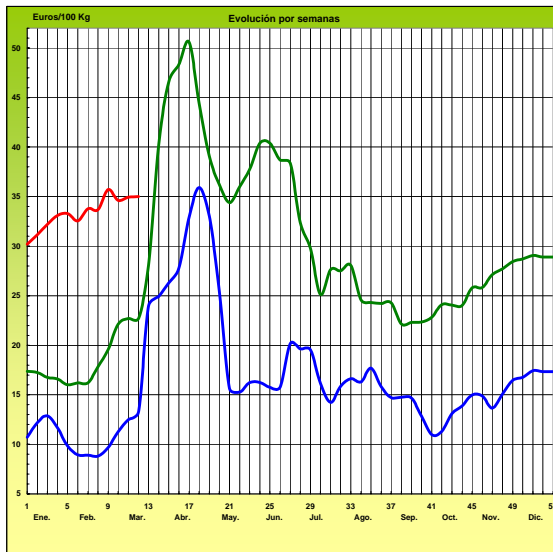
PRECIOS MEDIOS NACIONALES

— 2005 — 2006 — 2007

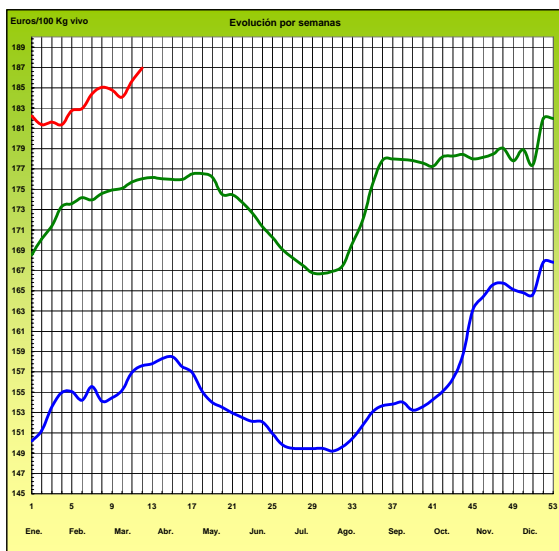
ACEITE DE OLIVA VIRGEN (Rgto. C.E. 1513/01)



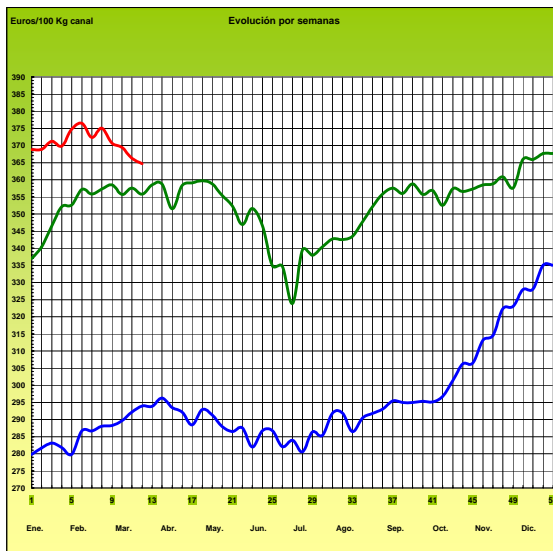
PATATA



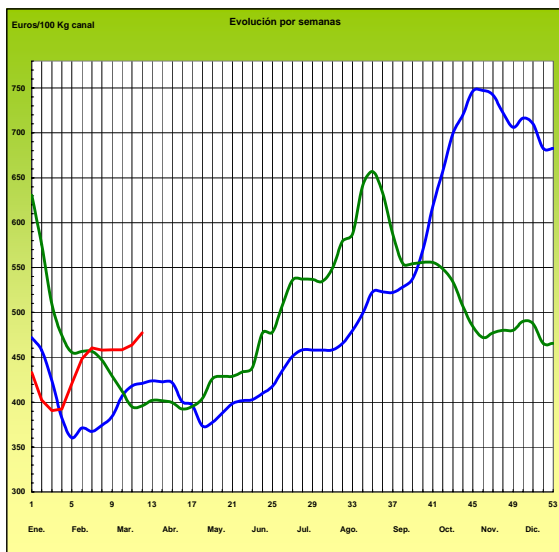
VACUNO PESADO VIVO



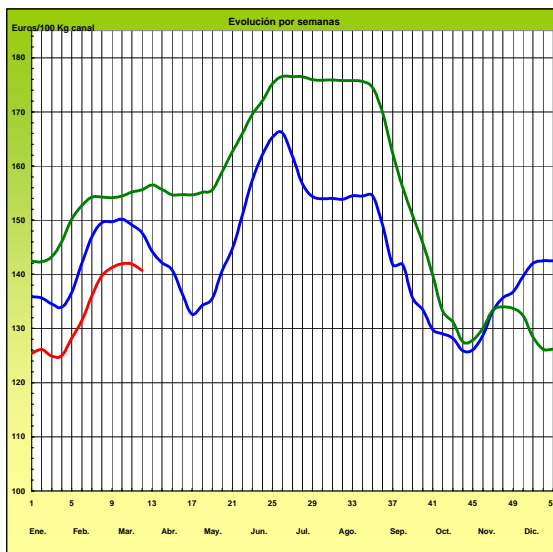
AÑOJO, Clase R Rgto. C.E. 295/96



CORDERO, 12-16 Kg/Canal Rgto. C.E.E. 1481/86 y 2617/97

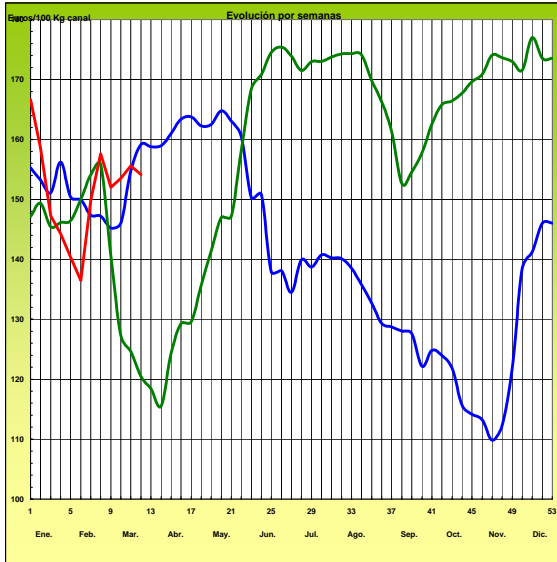


PORCINO Clase E Rgto. C.E.E. 1572/95



PRECIOS MEDIOS NACIONALES

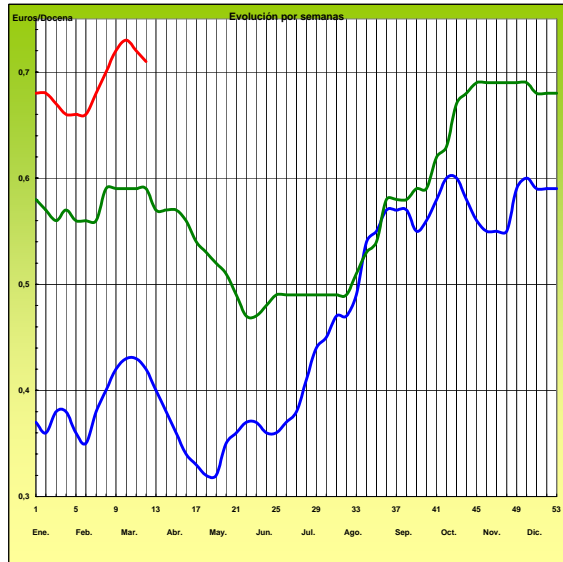
POLLO Canales del 83% y 65% rdto.



— 2005 — 2006 — 2007

-6-

HUEVOS Clase M Rgto. C.E.E. 1511/96 y C.E. 572/99



I-2 PRECIOS EN MERCADOS REPRESENTATIVOS - CEREALES

Euros/Tm.

Trigos Rgto. CE 1784/03

Precios de comercio al por mayor. Mercancía nacional y/o importada, sobre vehículo en posición almacén

PRODUCTO	MERCADO REPRESENTATIVO	Semana 12-18/03 2007	Semana 19-25/03 2007	Variación
TRIGO BLANDO PANIFICABLE	Alava	174,00	174,00	0,00
	Albacete	172,60	173,40	0,80
	Avila	179,10	179,10	0,00
	Barcelona	178,00	180,00	2,00
	Burgos	171,14	171,13	-0,01
	Cadiz	172,00	173,00	1,00
	Cantabria	172,00	172,00	0,00
	Córdoba	174,93	180,30	5,37
	Cuenca	175,00	175,80	0,80
	Gerona	178,00	180,00	2,00
	Huesca	175,80	175,80	0,00
	León	171,00	171,00	0,00
	Orense	175,00	175,00	0,00
	Palencia	171,53	171,53	0,00
	Rioja	174,00	174,00	0,00
	Salamanca	177,48	177,48	0,00
	Sevilla	179,70	179,70	0,00
	Soria	173,18	175,57	2,39
	Tarragona	172,00	172,00	0,00
	Teruel	170,00	171,29	1,29
	Valencia	172,00	172,00	0,00
Valladolid	174,22	174,13	-0,09	
Zamora	169,58	169,65	0,07	
Zaragoza	170,00	171,29	1,29	
TRIGO DURO	Burgos	172,97	172,97	0,00
	Córdoba	168,78	174,29	5,51
	Navarra	177,00	180,00	3,00
	Sevilla	175,26	175,26	0,00
	Zamora	177,20	174,40	-2,80
	Zaragoza	174,29	174,29	0,00

I-2 PRECIOS EN MERCADOS REPRESENTATIVOS - CEREALES

Euros/Tm.
Cebada Rto. CE 1784/03
Precios de comercio al por mayor. Mercancía nacional y/o importada, sobre vehículo en posición almacén

PRODUCTO	MERCADO REPRESENTATIVO	Semana 12-18/03 2007	Semana 19-25/03 2007	Variación
CEBADA PIENSO	Alava	160,00	160,00	0,00
	Albacete	151,00	151,80	0,80
	Avila	159,27	159,27	0,00
	Barcelona	174,00	174,00	0,00
	Burgos	153,18	153,28	0,10
	Ciudad Real	154,10	152,30	-1,80
	Coruña	165,00	165,00	0,00
	Gerona	174,00	174,00	0,00
	Granada	162,27	159,27	-3,00
	Guadalajara	156,00	154,00	-2,00
	Huesca	163,90	163,90	0,00
	Leon	153,00	153,00	0,00
	Lerida	169,00	169,00	0,00
	Murcia	165,00	165,00	0,00
	Navarra	160,00	160,00	0,00
	Orense	165,00	165,00	0,00
	Palencia	153,00	153,00	0,00
	Rioja	160,00	160,00	0,00
	Salamanca	158,35	158,20	-0,15
	Segovia	153,00	153,00	0,00
	Sevilla	171,96	171,96	0,00
Soria	154,88	154,88	0,00	
Teruel	156,00	153,26	-2,74	
Toledo	157,82	157,82	0,00	
Valencia	160,00	162,00	2,00	
Valladolid	155,31	155,21	-0,10	
CEBADA MALTA	Burgos	165,27	165,27	0,00
	Guadalajara	166,00	166,00	0,00
	Huesca	177,14	177,00	-0,14
	Navarra	177,14	177,00	-0,14
	Palencia	165,27	165,27	0,00
	Segovia	172,00	172,00	0,00

I-2 PRECIOS EN MERCADOS REPRESENTATIVOS - CEREALES

Euros/Tm.
Maíz Rgto. CE 1784/03
Arroz cáscara Rto. CE 1785/03

Precios de comercio al por mayor. Mercancía nacional y/o importada, sobre vehículo en posición almacén

PRODUCTO	MERCADO REPRESENTATIVO	Semana 12-18/03 2007	Semana 19-25/03 2007	Variación
MAIZ-GRANO	Albacete	173,40	172,60	-0,80
	Asturias	180,00	180,00	0,00
	Avila	180,30	180,30	0,00
	Badajoz	177,30	176,10	-1,20
	Barcelona	177,00	178,00	1,00
	Coruña	175,00	175,00	0,00
	Gerona	177,00	178,00	1,00
	Huesca	171,83	171,63	-0,20
	León	174,00	174,00	0,00
	Lérida	173,00	173,00	0,00
	Madrid	178,00	178,00	0,00
	Murcia	171,00	171,00	0,00
	Navarra	173,00	172,00	-1,00
	Pontevedra	175,00	175,00	0,00
	Rioja	173,00	173,00	0,00
	Salamanca	176,50	176,28	-0,22
	Sevilla	182,27	182,27	0,00
	Tarragona	171,00	171,00	0,00
	Teruel	170,00	171,29	1,29
	Valencia	173,00	173,00	0,00
Valladolid	175,10	174,88	-0,22	
Zaragoza	168,28	171,29	3,01	
ARROZ CASCARA	Sevilla			
	Tipo Indica	233,50	233,50	0,00
	Valencia			
	Tipo Japónica(V.Bahía)	217,00	217,00	0,00
	Badajoz			
Tipo Japónica	228,50	228,50	0,00	
Tipo Indica	248,00	248,00	0,00	
ARROZ BLANCO EXTRA	Tarragona	430,00	430,00	0,00
	Valencia	420,00	427,00	7,00

I-3 PRECIOS EN MERCADOS REPRESENTATIVOS - VINOS DE MESA
--

Reglamento C.E.1282/2001

**En Euros/Hgdo., salida bodega, a granel, pago al contado sin I.V.A.
Precios de vino tinto de mesa referidos al producto de 12 puntos de color**

PRODUCTO	MERCADO REPRESENTATIVO	Semana 12-18/03 2.007	Semana 19-25/03 2.007	Variación
VINO BLANCO DE MESA	Albacete	2,20	2,18	-0,02
	Badajoz	2,13	s/op.	-
	Ciudad Real	2,14	2,14	0,00
	Cuenca	2,16	2,19	0,03
	Huelva	2,10	2,10	0,00
	Toledo	2,05	2,00	-0,04
VINO TINTO DE MESA	Albacete	2,72	2,70	-0,02
	Ciudad Real	2,74	2,74	0,00
	Cuenca	2,76	2,73	-0,03
	Madrid	2,75	2,75	0,00
	Murcia	2,71	2,74	0,02
	Toledo	2,74	2,70	-0,04
	Valencia	2,72	2,72	0,00

I-4 PRECIOS EN MERCADOS REPRESENTATIVOS DE ACEITES

Aceites. Precios sobre almazara, en Euros/100kgs., sin I.V.A. Rgto C.E.E.136/66 y Rgto C.E. 1513/2001

Semilla de girasol. Precios en centros de demanda, en Euros/100kgs., sin I.V.A.. Rgto C.E.E. 3405/93

PRODUCTO Y ESPECIFICACIONES	MERCADO REPRESENTATIVO	Semana 12-18/03 2007	Semana 19-25/03 2007	Variación
ACEITE DE OLIVA VIRGEN EXTRA Menos de 0,8°	Jaén	270,45	270,45	0,00
	Córdoba	268,25	269,16	0,91
	Málaga	271,00	269,00	-2,00
	Sevilla	270,35	269,35	-1,00
	Tarragona	270,45	270,45	0,00
	Toledo	271,00	270,00	-1,00
ACEITE DE OLIVA VIRGEN De 0,8° a 2°	Jaén	258,43	265,94	7,51
	Badajoz	265,90	270,50	4,60
	Ciudad Real	266,25	266,25	0,00
	Córdoba	267,20	263,16	-4,04
	Granada	-	260,00	-
	Sevilla	262,48	262,48	0,00
	Tarragona	264,45	264,45	0,00
Toledo	265,00	261,00	-4,00	
ACEITE DE OLIVA LAMPANTE A partir de 2°	Jaén	255,43	261,44	6,01
	Badajoz	259,90	258,40	-1,50
	Córdoba	262,20	262,20	0,00
	Málaga	260,00	258,00	-2,00
	Sevilla	255,40	251,71	-3,70
	Tarragona	246,42	246,42	0,00
ACEITE DE OLIVA REFINADO	Jaén	274,96	273,46	-1,50
	Córdoba	268,18	268,20	0,02
	Sevilla	261,99	261,99	0,00
	Tarragona	268,95	268,95	0,00
ACEITE DE ORUJO CRUDO 7° BASE10	Jaén	102,17	102,17	0,00
	Córdoba	99,80	99,05	-0,75
	Tarragona	93,16	93,16	0,00
ACEITE DE ORUJO REFINADO WINTERIZADO	Jaén	144,24	144,24	0,00
	Córdoba	142,60	144,10	1,50
	Tarragona	144,24	144,24	0,00
ACEITE DE GIRASOL CRUDO	Córdoba	57,50	57,50	0,00
	Sevilla	53,00	53,00	0,00
ACEITE DE GIRASOL REFINADO	Córdoba	62,00	62,00	0,00
	Sevilla	61,60	61,60	0,00
	Tarragona	63,11	63,11	0,00
SEMILLA DE GIRASOL	Centro-Norte	22,21	22,21	0,00

I-5 PRECIOS EN MERCADOS REPRESENTATIVOS - FRUTAS Y HORTALIZAS

PRECIOS DE PRODUCTOS NACIONALES

Mercados representativos de producción

Rgtos. CE 2.200/96, 659/97 y 877/04

En Euros/ 100 kg., a salida agrupación de productores, envasado, sin incluir I.V.A.

CITRICOS

PRODUCTO	MERCADO	VARIEDAD O TIPO	CAT.	CALIBRE mm.	DIA/MES				
					19/3	20/3	21/3	22/3	23/3
LIMON	Alicante	-	I	1-3	-	45,99	45,99	45,99	45,99
	Murcia	-	I	1-3	39,00	39,00	39,00	39,00	39,00
MANDARINA	Castellón	-	I	1x2	-	58,46	58,46	58,46	-
	Valencia	-	I	1x2	-	48,10	48,10	48,10	48,10
NARANJA	Alicante	Navel Lane Late	I	2-4	-	37,21	39,00	40,93	40,20
	Alicante	Navel Late	I	2-4	-	36,29	36,00	36,00	-
	Sevilla	Navel Late	I	2-4	35,00	35,00	35,00	35,00	35,00
	Sevilla	Salustiana	I	2-4	31,00	31,00	31,00	31,00	31,00
	Valencia	Navel Lane Late	I	2-4	-	45,96	42,27	44,15	39,14
	Valencia	Navel Late	I	2-4	-	37,64	37,64	37,64	37,64
	Valencia	Salustiana	I	2-4	-	-	39,82	-	39,82
	Valencia	Valencia Late	I	2-4	-	-	-	-	44,76

FRUTAS NO CÍTRICAS

PRODUCTO	MERCADO	VARIEDAD O TIPO	CAT.	CALIBRE mm.	DIA/MES				
					19/3	20/3	21/3	22/3	23/3
MANZANA	Girona	Fuji	I	70-80	-	53,24	-	-	53,33
	Girona	Golden Delicious	I	70-80	53,22	53,15	52,75	52,80	53,13
	Girona	Granny Smith	I	70-80	59,26	-	60,91	-	59,66
	Girona	Red Delicious	I	70-80	-	53,64	-	-	54,65
	Lleida	Fuji	I	70-80	60,00	60,00	60,00	60,00	60,00
	Lleida	Golden Delicious	I	70-80	53,71	53,54	53,34	53,19	53,55
	Lleida	Red Delicious	I	70-80	50,86	49,52	50,18	49,43	49,34
PERA	Lleida	Blanquilla	I	55-60	69,41	68,76	68,58	67,29	67,55
	Lleida	Conferencia	I	60-65	67,16	66,16	66,28	67,45	66,90
	Zaragoza	Blanquilla	I	55-60	-	-	-	58,50	58,50
	Zaragoza	Conferencia	I	60-65	-	-	-	61,64	62,40

I-5 PRECIOS EN MERCADOS REPRESENTATIVOS - FRUTAS Y HORTALIZAS
--

PRECIOS DE PRODUCTOS NACIONALES

Mercados representativos de producción

Rgtos. CE 2.200/96, 659/97 y 877/04

En Euros/ 100 kg., a salida agrupación de productores, envasado, sin incluir I.V.A

HORTALIZAS

PRODUCTO	MERCADO	VARIEDAD O TIPO	CAT.	CALIBRE mm.	DIA/MES				
					19/3	20/3	21/3	22/3	23/3
AJO	Cuenca Cuenca	Blanco	I	50-80	133,33	133,33	133,33	133,33	133,33
		Morado	I	50-80	162,50	162,50	162,50	162,50	162,50
BERENJENA	Almería	-	I	-	50,59	48,20	48,49	47,83	44,46
CALABACIN	Almería	-	I	-	74,51	70,59	68,89	65,00	62,29
CEBOLLA	Albacete	Amarilla	I	-	47,40	47,40	47,40	47,40	47,40
CHAMPIÑON	La Rioja	Cerrado	I	30-65	134,27	130,02	129,53	131,51	130,37
COLIFLOR	La Rioja	Coronada	I	160-200	18,26	23,87	26,08	28,69	28,69
ESPARRAGO	Granada	Blanco	I	16y+	485,00	492,50	510,00	550,00	550,00
FRESON	Huelva	-	I	-	127,64	127,64	127,64	127,64	127,64
JUDIA VERDE	Almería	Plana	I	-	179,00	178,89	180,00	183,00	183,85
	Granada	Plana	I	-	395,24	380,00	370,59	352,94	-
LECHUGA	Almería Murcia	Iceberg	I	400y+	100,79	-	107,06	-	118,00
		Iceberg	I	400y+	97,00	97,00	97,00	97,00	97,00
PEPINO	Almería	Liso	I	-	71,77	79,00	84,14	90,78	93,27
PIMIENTO	Almería	Alargado verde	I	-	95,65	101,82	106,67	108,89	110,23
TOMATE	Almería	Cereza	I	-	-	-	123,00	-	-
	Almería	Racimo	I	-	-	114,83	121,29	131,50	141,79
	Almería	Redondo	I	57-82	110,58	114,44	116,87	121,04	126,77
	Granada	Cereza	I	-	188,81	207,01	219,05	231,07	-
	Murcia	Cereza	I	-	270,00	270,00	270,00	270,00	270,00
	Murcia	Racimo	I	-	139,00	139,00	139,00	139,00	139,00
	Murcia	Redondo	I	57-82	95,83	95,83	95,83	95,83	95,83
ZANAHORIA	Cádiz	-	I	-	53,00	53,00	53,00	53,00	53,00

I-6 PRECIOS EN MERCADOS REPRESENTATIVOS VACUNO Y OVINO

A) BOVINO

**1.- PRECIO MEDIO NACIONAL (EUROS\100 KG. CANAL) DE CANALES DE BOVINO PESADO
SEGÚN MODELO COMUNITARIO DE CLASIFICACIÓN (RGTO 295/96).**

CATEGORIA	CLASE DE CONFORMACION Y DE ESTADO DE ENGRASAMIENTO	Semana 12-18/03 2007	Semana 19-25/03 2007	Variación
Categoría A: Canales de machos jóvenes sin castrar de menos de 2 años	Muy buena y poco cubierta (U-2)	385,18	381,81	-3,37
	Muy buena y cubierta (U-3)	376,00	372,45	-3,55
	Precio medio ponderado categoría U	379,40	375,92	-3,48
	Buena y poco cubierta (R-2)	406,58	409,06	2,48
	Buena y cubierta (R-3)	342,57	338,61	-3,96
	Precio medio ponderado categoría R	366,25	364,67	-1,59
Categoría D: Canales de hembras que hayan parido	Menos buena y poco cubierta (O-2)	284,82	281,16	-3,66
	Menos buena y cubierta (O-3)	333,75	329,40	-4,35
	Precio medio ponderado categoría O	313,69	309,62	-4,07
	Buena y cubierta (R-3)	199,71	193,54	-6,17
	Buena y grasa (R-4)	253,01	263,54	10,53
	Precio medio ponderado categoría R	213,03	211,04	-1,99
Categoría E Canales de otras hembras	Menos buena y poco cubierta (O-2)	190,59	179,08	-11,51
	Menos buena y cubierta (O-3)	182,97	180,96	-2,01
	Menos buena y grasa (O-4)	154,45	158,55	4,10
	Precio medio ponderado categoría O	176,78	174,83	-1,94
	Mediocre y poco cubierta (P-2)	148,23	145,67	-2,56
	Mediocre y cubierta (P-3)	150,95	155,97	5,02
Categoría E Canales de otras hembras	Precio medio ponderado categoría P	150,05	152,57	2,52
	Muy buena y poco cubierta (U-2)	365,67	362,89	-2,78
	Muy buena y cubierta (U-3)	390,33	373,22	-17,11
	Precio medio ponderado categoría U	377,51	367,85	-9,66
	Buena y poco cubierta (R-2)	337,32	332,24	-5,08
	Buena y cubierta (R-3)	373,21	358,79	-14,43
Buena y grasa (R-4)	289,99	288,79	-1,21	
Categoría E Canales de otras hembras	Precio medio ponderado categoría R	347,18	338,85	-8,32
	Menos buena y poco cubierta (O-2)	308,40	313,07	4,66
	Menos buena y cubierta (O-3)	314,21	294,30	-19,91
	Menos buena y grasa (O-4)	227,77	227,77	0,00
	Precio medio ponderado categoría O	307,62	301,77	-5,84

I-6 PRECIOS EN MERCADOS REPRESENTATIVOS VACUNO Y OVINO

2.- PRECIO MEDIO NACIONAL DE OTROS ANIMALES DE LA ESPECIE BOVINA (RGTO 2273/02).

OTROS BOVINOS	Semana 12-18/03 2007	Semana 19-25/03 2007	Variación
Terneros machos de ocho días a cuatro semanas			
tipo frisón	129,56	127,06	-2,50
tipo cruzado	347,36	348,41	1,05
Media ponderada nacional (Euros/cabeza)	238,46	237,74	-0,72
Bovinos ligeros entre seis y doce meses			
tipo cruzado	267,60	266,15	-1,45
tipo país	176,31	174,85	-1,46
Media ponderada nacional (Euros/100 kg. vivo)	235,65	234,19	-1,46

***3.- PRECIO MEDIO NACIONAL DEL BOVINO (EUROS/100KG. VIVO)**

CATEGORÍAS	Semana 12-18/03 2006	Semana 19-25/03 2007	Variación
Machos hasta 480 kg. vivo	199,10	197,43	-1,67
Machos de más de 480 kg. vivo	200,18	198,17	-2,01
Hembras que hayan parido	83,60	83,78	0,18
Otras hembras de hasta 380 kg. vivo	220,80	219,38	-1,42
Otras hembras de más de 380 kg. vivo	212,90	211,67	-1,23

*Precio de las diferentes categorías calculados según nueva metodología basada en el sexo del animal y en sus pesos.

B) CORDEROS

1.- PRECIOS MEDIOS NACIONALES DE CANALES DE OVINO FRESCAS O REFRIGERADAS (RGTO 315/02).

CORDEROS I y II	Semana 12-18/03 2006	Semana 19-25/03 2007	Variación
Cordero I (12 a 13 Kg.\canal)	484,69	497,50	12,81
Cordero II (13,1 a 16 Kg.\canal)	442,52	456,66	14,14
Media ponderada nacional (Euros/100 kg. canal)	463,61	477,08	13,47

2.- PRECIOS MEDIOS DE CANALES DE OVINO FRESCAS O REFRIGERADAS EN LOS MERCADOS NACIONALES REPRESENTATIVOS PARA LA C.E.

MERCADO REPRESENTATIVO	Semana 12-18/03 2006	Semana 19-25/03 2007	Variación
Barcelona	556,26	580,86	24,60
Madrid	527,78	527,78	0,00
Valencia	464,79	464,79	0,00
Albacete	483,50	483,50	0,00
Zaragoza	512,67	536,67	24,00
Medina del Campo	378,33	378,33	0,00
Talavera de la Reina	487,22	507,22	20,00
Extremadura	463,70	489,40	25,70
Media ponderada nacional (Euros/100 kg. canal)	480,96	495,20	14,24

PRECIOS EN MERCADOS REPRESENTATIVOS - PRODUCTOS GANADEROS

D)-PORCINO
 Clasificación EUROP. R(CEE) 1572/95

Euros/100 kg canal

MERCADO REPRESENTATIVO	CLASE E		
	Semana 12-18/03 2007	Semana 19-25/03 2007	Variación
LONJAS			
Ebro	143,94	142,67	-1,28
Mercolleida	137,65	136,37	-1,28
Segovia	143,18	141,88	-1,30
Segura	142,37	141,09	-1,28
Silleda	141,10	138,50	-2,60
Conjunto de Lonjas Media ponderada	140,90	139,44	-1,46
MATADEROS Media ponderada	142,87	142,03	-0,85
Media nacional	141,89	140,73	-1,16

MERCADO REPRESENTATIVO	CLASE U			CATEGORIA II		
	Semana 12-18/03 2007	Semana 19-25/03 2007	Variación	Semana 12-18/03 2007	Semana 19-25/03 2007	Variación
LONJAS						
Ebro	140,81	139,53	-1,28	135,43	134,15	-1,28
Mercolleida	134,66	133,38	-1,28	133,12	131,84	-1,28
Segovia	140,07	138,76	-1,31	138,76	137,45	-1,31
Segura	139,27	137,99	-1,28	137,99	136,71	-1,28
Silleda	138,03	135,46	-2,57	137,85	135,25	-2,60
Conjunto de Lonjas Media ponderada	137,84	136,38	-1,47	135,84	134,37	-1,47
MATADEROS Media ponderada	139,77	138,91	-0,86	136,27	135,45	-0,83
Media nacional	138,81	137,64	-1,16	136,06	134,91	-1,15

PRECIOS EN MERCADOS REPRESENTATIVOS - PRODUCTOS GANADEROS**E)- PORCINO PRECOZ**

Lechones, Otras calidades

Euros/100 kg vivo

LECHONES	Semana 12-18/03 2007	Semana 19-25/03 2007	Variación
Normal.Base 20 kg de peso.	210,65	202,65	-8,00
Lleida.Base 20 kg de peso.	197,50	187,50	-10,00
Segovia . Base 20 kg de peso.	227,50	222,50	-5,00
CERDOS CEBADOS			
Categoría U.	106,88	105,98	-0,90
DESVIEJE			
Cerdas de desvieje.	57,93	55,41	-2,52

F)- TRONCO IBERICO

Euros/100 kg vivo

LECHONES	Semana 12-18/03 2007	Semana 19-25/03 2007	Variación
Lechones (Base 23 kg)	402,93	402,93	0,00
DESVIEJE			
Reproductores de desvieje	104,35	104,35	0,00
CEBADOS			
Marranillos, de 35 a 60 kg	260,63	260,63	0,00
Primales, de 60 a 100 kg	230,57	230,57	0,00
Cerdos cebados de pienso (extensivo)	180,93	180,93	0,00
Cerdos cebados de bellota	240,43	240,43	0,00

ISC



MINISTERIO
DE AGRICULTURA, PESCA
Y ALIMENTACIÓN

CENTRO DE PUBLICACIONES
Paseo de la Infanta Isabel, 1 - 28014 MADRID