

# INFORME SEMANTAL COYUNTURA

Precios según Reglamentación  
Comunitaria

23 de enero de 2007



MINISTERIO  
DE AGRICULTURA, PESCA  
Y ALIMENTACIÓN

SUBSECRETARÍA

SECRETARÍA GENERAL TÉCNICA

S. G. Estadísticas

# INFORME SEMANAL DE COYUNTURA

## PRECIOS SEGÚN REGLAMENTACIÓN COMUNITARIA

### ÍNDICE

Pág.

#### I- PRECIOS EN MERCADOS NACIONALES

I-1 Precios medios y gráficos.....	3 a 6
I-2 Precios en mercados representativos de cereales:	
Trigo (R CE 1784/03).....	7
Cebada (R CE 1784/03).....	8
Maíz (R CE 1784/03).....	9
Arroz (R CE 1785/03).....	9
I-3 Precios en mercados representativos de vino de mesa (R CE 1282/01).....	10
I-4 Precios en mercados representativos de aceites (R CEE 136/66 y R CE513/01).....	11
I-5 Precios en mercados representativos de frutas y hortalizas:	
Frutas (R CE 2200/96, R CE 659/97 y R CE 877/04).....	12
Hortalizas (R CE 2200/96, R CE 659/97 y R CE 877/04).....	13
I-6 Precios en mercados representativos de vacuno y ovino:	
Vacuno pesado. Canal Clasificación EUROP (R CE 295/96).....	14
Vacuno (R CE 1254/99 y R CE 273/02).....	15
Cordero (R CE 2529/01 y R CE 315/02).....	15
I-7 Precios en mercados representativos de porcino	
Porcino Canal Clasificación EUROP (RCE 1572/95).....	16
Porcino Precoz y Tronco Ibérico.....	17

*Servicio de Precios y Salarios Agrarios. Subdirección General de Estadísticas Agroalimentarias.  
Secretaría General Técnica. Subsecretaría. MAPA*

Queda prohibida la reproducción total o parcial de los datos contenidos en esta publicación sin citar la procedencia.

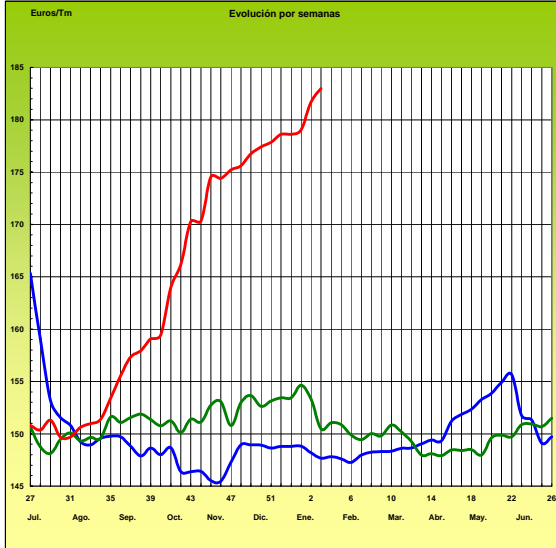
## I-1 PRECIOS MEDIOS NACIONALES

(EUROS/Unidad)

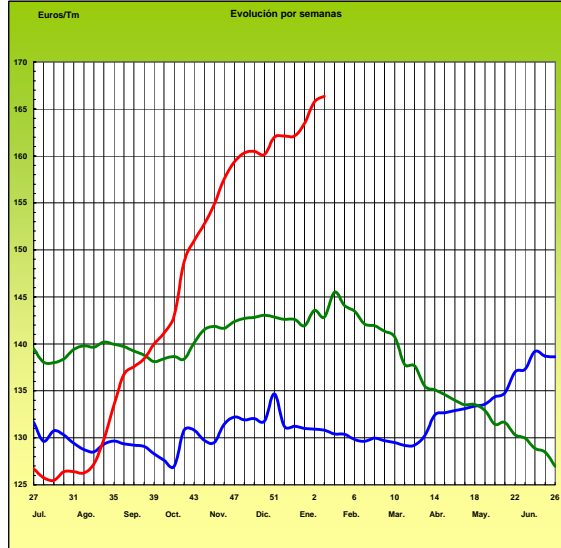
PRODUCTOS Y ESPECIFICACIONES	UNIDAD	POSICION COMERCIAL	Semana 8-14/01 2.007	Semana 15-21/01 2.007	Variación
<b>Trigo blando panificable</b>	<b>Tonelada</b>	Entrada industria transformadora	<b>181,71</b>	<b>182,99</b>	<b>1,28</b>
<b>Cebada</b>	<b>Tonelada</b>	Entrada industria transformadora	<b>165,73</b>	<b>166,34</b>	<b>0,61</b>
<b>Maíz</b>	<b>Tonelada</b>	Entrada industria transformadora	<b>178,16</b>	<b>179,03</b>	<b>0,87</b>
<b>Arroz cáscara</b>	<b>Tonelada</b>	Salida almacén agricultor	<b>233,31</b>	<b>233,31</b>	<b>0,00</b>
<b>Arroz blanco</b>	<b>Tonelada</b>	Salida industria	<b>427,62</b>	<b>427,62</b>	<b>0,00</b>
<b>Alfalfa</b>	<b>Tonelada</b>	Sobre almacén	<b>110,78</b>	<b>111,32</b>	<b>0,54</b>
<b>Vino blanco mesa</b>	<b>Hgdo.</b>	Salida bodega	<b>2,09</b>	<b>2,12</b>	<b>0,03</b>
<b>Vino tinto mesa</b> Rgto.(C.E.) 1282/2001	<b>Hgdo.</b>	Salida bodega	<b>2,72</b>	<b>2,73</b>	<b>0,01</b>
<b>Aceite de oliva virgen de 0,8 a 2º</b>	<b>100 Kg.</b>	Salida almazara	<b>239,71</b>	<b>247,63</b>	<b>7,92</b>
<b>Aceite de oliva lampante, más de 2º</b> Rgto.(C.E.) 1513/2001	<b>100 Kg.</b>	Salida almazara	<b>233,31</b>	<b>240,56</b>	<b>7,25</b>
<b>Patata</b>	<b>100 Kg.</b>	Mercado zonas de producción	<b>31,15</b>	<b>32,19</b>	<b>1,04</b>
<b>Vacuno pesado</b>	<b>100 Kg.vivo</b>	Entrada matadero	<b>181,35</b>	<b>181,60</b>	<b>0,25</b>
<b>Vacuno pesado (Categoría A,CI R)</b> Rgto. (C.E.) 295/96	<b>100 Kg.canal</b>	Entrada matadero	<b>368,91</b>	<b>371,22</b>	<b>2,31</b>
<b>Corderos (9-19 kilos canal)</b>	<b>100 Kg.canal</b>	Entrada matadero	<b>418,90</b>	<b>404,39</b>	<b>-14,51</b>
<b>Corderos I y II</b> Rgto. (C.E.) 2529/2001 y (C.E.) 315/2002	<b>100 Kg.canal</b>	Entrada matadero	<b>402,40</b>	<b>390,73</b>	<b>-11,67</b>
<b>Porcino Clase E</b> Rgto. (C.E.) 1572/95	<b>100 Kg.canal</b>	Entrada matadero	<b>125,41</b>	<b>124,91</b>	<b>-0,50</b>
<b>Porcino Clase U</b>	<b>100 Kg.canal</b>	Entrada matadero	<b>120,90</b>	<b>120,86</b>	<b>-0,04</b>
<b>Porcino Cat. II</b>	<b>100 Kg.canal</b>	Entrada matadero	<b>118,68</b>	<b>118,27</b>	<b>-0,41</b>
<b>Pollo</b> Media ponderada de las cotizaciones de las canales 83% y 65%	<b>100 Kg.canal</b>	Salida muelle matadero	<b>158,60</b>	<b>147,27</b>	<b>-11,33</b>
<b>Huevos - Clase L</b>	<b>Docena</b>	Salida muelle centro de embalaje	<b>0,74</b>	<b>0,74</b>	<b>0,00</b>
<b>Huevos - Clase M</b> Rgto. (C.E.E.)1511/96 y (C.E.) 572/99	<b>Docena</b>	Salida muelle centro de embalaje	<b>0,68</b>	<b>0,67</b>	<b>-0,01</b>
<b>Conejo (1,8-2,2 kilos, vivo)</b>	<b>100 Kg.vivo</b>	Salida granja	<b>133,31</b>	<b>132,48</b>	<b>-0,83</b>
<b>Leche de vaca</b> 3,7 % de materia grasa	<b>100 Litros</b>	Salida muelle industria o centro de recogida	<b>32,28</b> <b>(nov. 06)</b>		

# PRECIOS MEDIOS NACIONALES

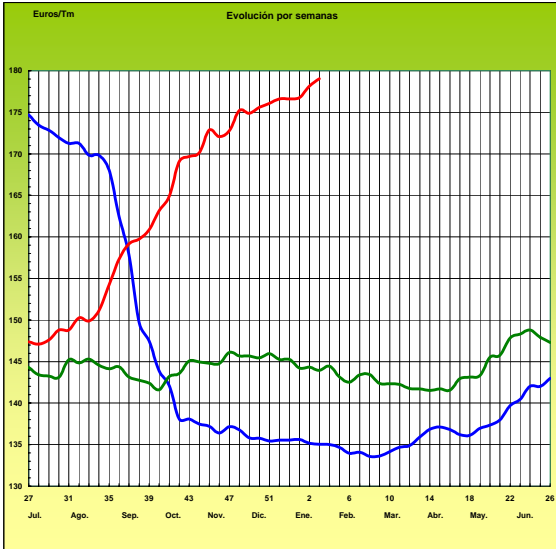
## TRIGO BLANDO PANIFICABLE



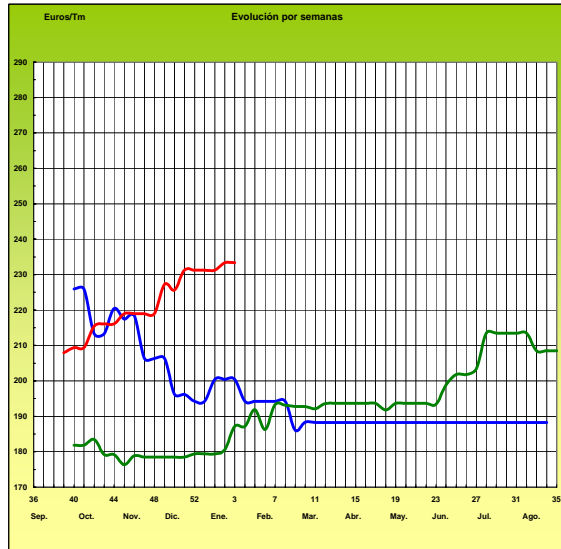
## CEBADA



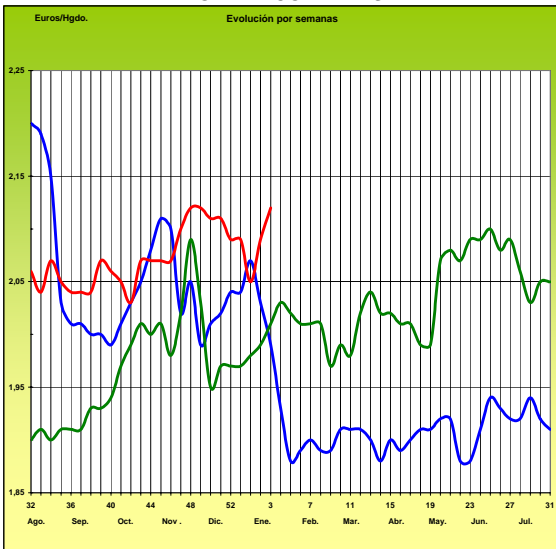
## MAÍZ



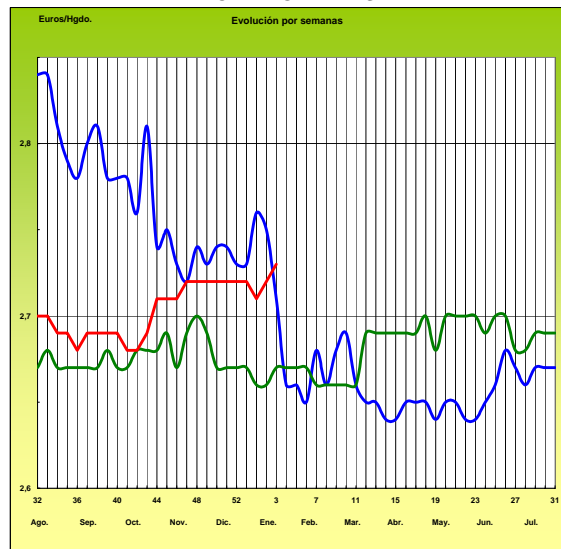
## ARROZ CÁSCARA



## VINO BLANCO DE MESA



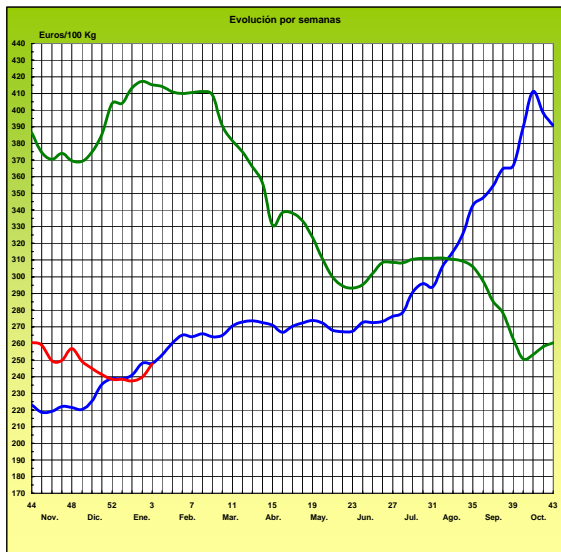
## VINO TINTO DE MESA



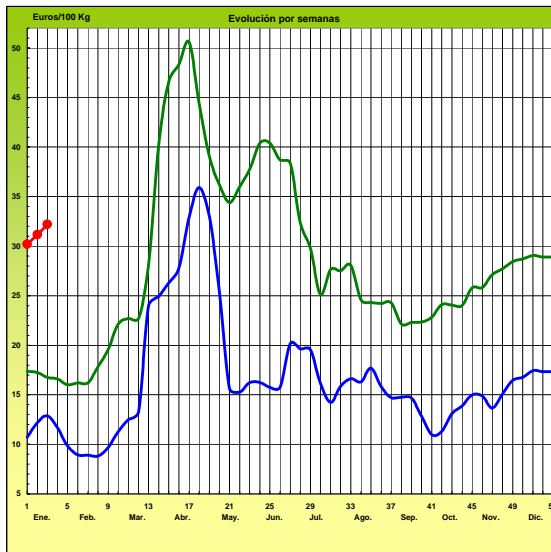
# PRECIOS MEDIOS NACIONALES

— 2005 — 2006 — 2007

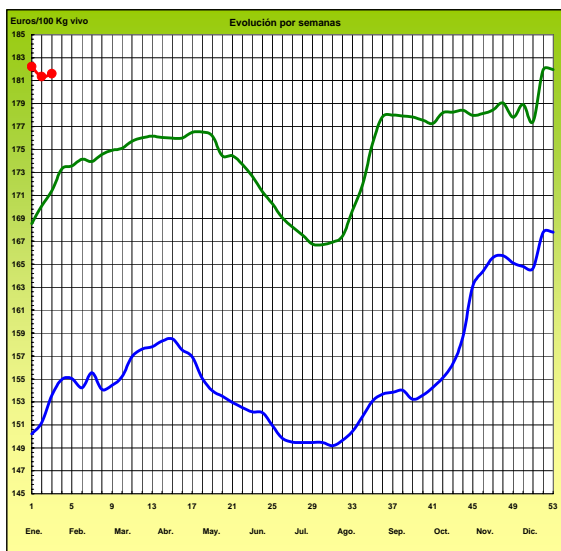
## ACEITE DE OLIVA VIRGEN (Rgto. C.E. 1513/01)



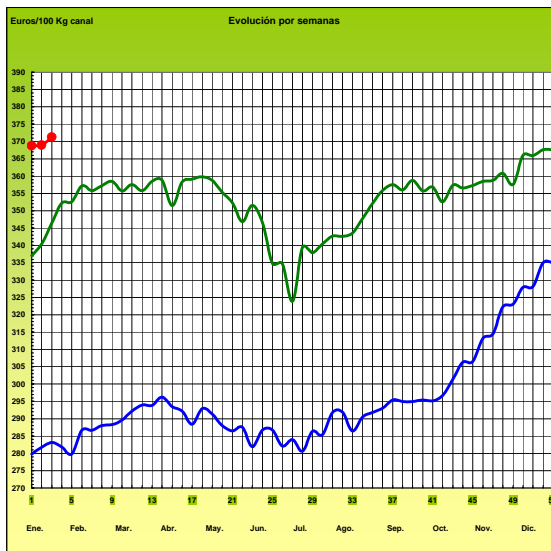
## PATATA



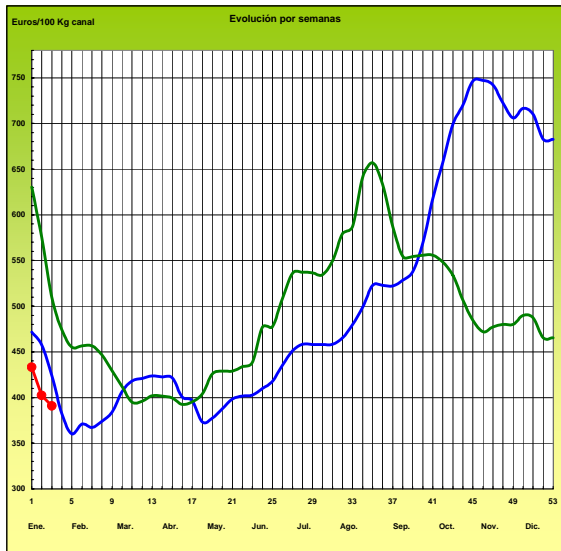
## VACUNO PESADO VIVO



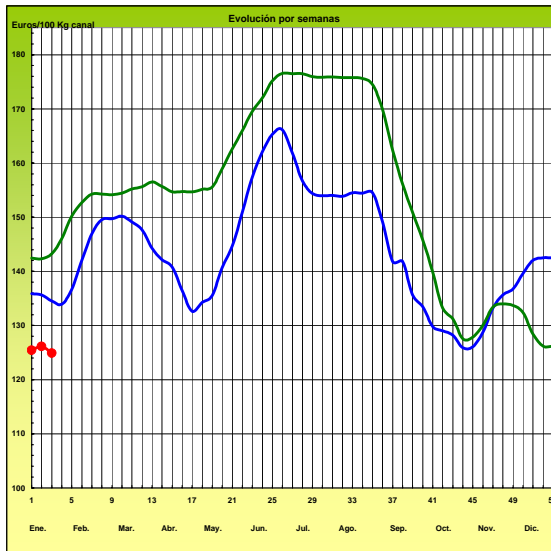
## AÑOJO, Clase R Rgto. C.E. 295/96



## CORDERO, 12-16 Kg/Canal Rgto. C.E.E. 1481/86 y 2617/97

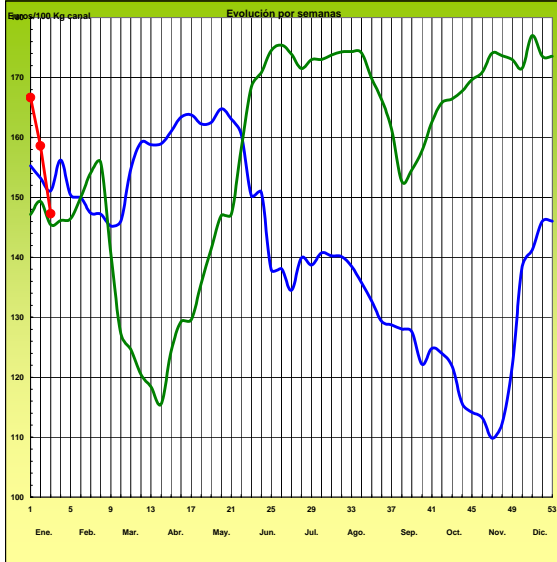


## PORCINO Clase E Rgto. C.E.E. 1572/95



# PRECIOS MEDIOS NACIONALES

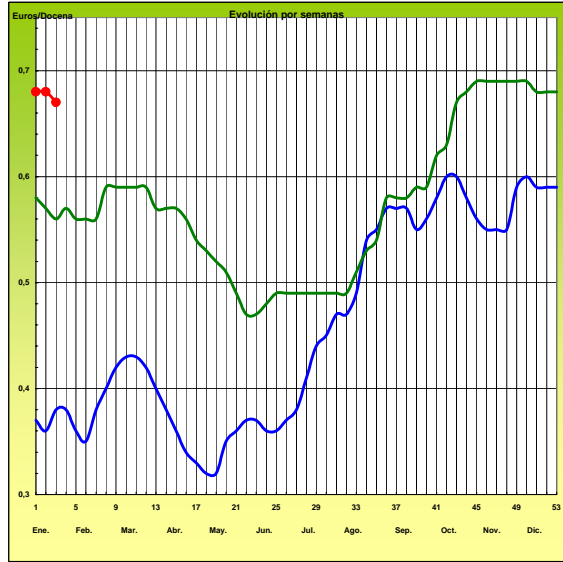
POLLO Canales del 83% y 65% rdto.



— 2005 — 2006 — 2007

-6-

HUEVOS Clase M Rgtos. C.E.E. 1511/96 y C.E. 572/99



**I-2 PRECIOS EN MERCADOS REPRESENTATIVOS - CEREALES**

Euros/Tm.

Trigos Rgto. CE 1784/03

Precios de comercio al por mayor. Mercancía nacional y/o importada, sobre vehículo en posición almacei

PRODUCTO	MERCADO REPRESENTATIVO	Semana 8-14/01 2006	Semana 15-21/01 2007	Variación
TRIGO BLANDO PANIFICABLE	Alava	174,00	174,00	0,00
	Albacete	171,60	172,40	0,80
	Avila	174,29	174,29	0,00
	Barcelona	176,00	181,00	5,00
	Burgos	169,63	169,91	0,28
	Cadiz	174,29	174,29	0,00
	Cantabria	172,00	172,00	0,00
	Córdoba	171,29	171,29	0,00
	Cuenca	174,00	173,20	-0,80
	Gerona	176,00	181,00	5,00
	Huesca	173,40	176,00	2,60
	León	160,00	163,00	3,00
	Orense	168,00	168,00	0,00
	Palencia	169,83	170,33	0,50
	Rioja	174,00	174,00	0,00
	Salamanca	172,83	172,83	0,00
	Sevilla	175,27	175,83	0,56
	Soria	175,10	175,02	-0,08
	Tarragona	172,00	175,00	3,00
	Teruel	170,00	172,00	2,00
Valencia	174,00	177,00	3,00	
Valladolid	169,64	169,99	0,35	
Zamora	159,98	162,50	2,52	
Zaragoza	168,28	170,28	2,00	
TRIGO DURO	Burgos	169,04	169,54	0,50
	Córdoba	171,29	171,29	0,00
	Navarra	177,00	177,00	0,00
	Sevilla	172,51	174,11	1,60
	Zamora	166,20	166,60	0,40
	Zaragoza	170,00	172,00	2,00

**I-2 PRECIOS EN MERCADOS REPRESENTATIVOS - CEREALES**

Euros/Tm.  
Cebada Rto. CE 1784/03  
Precios de comercio al por mayor. Mercancía nacional y/o importada, sobre vehículo en posición almacén

PRODUCTO	MERCADO REPRESENTATIVO	Semana 8-14/01 2006	Semana 15-21/01 2007	Variación
CEBADA PIENSO	Alava	157,00	157,00	0,00
	Albacete	151,90	151,10	-0,80
	Avila	153,26	153,26	0,00
	Barcelona	170,00	172,00	2,00
	Burgos	146,39	148,69	2,30
	Cantabria	0,00	0,00	0,00
	Ciudad Real	153,30	153,30	0,00
	Coruña	168,00	168,00	0,00
	Gerona	170,00	172,00	2,00
	Granada	156,26	159,27	3,01
	Guadalajara	156,00	156,00	0,00
	Huesca	156,90	159,20	2,30
	Leon	144,00	144,00	0,00
	Lerida	163,00	163,00	0,00
	Murcia	162,00	162,00	0,00
	Navarra	159,00	159,00	0,00
	Orense	168,00	168,00	0,00
	Palencia	150,60	151,00	0,40
	Rioja	157,00	157,00	0,00
	Salamanca	155,45	155,49	0,04
	Segovia	140,20	141,40	1,20
	Sevilla	167,80	167,80	0,00
	Soria	150,72	150,72	0,00
Teruel	150,25	152,25	2,00	
Toledo	154,91	154,91	0,00	
Valencia	160,00	160,00	0,00	
Valladolid	151,22	151,38	0,16	
CEBADA MALTA	Burgos	159,00	159,00	0,00
	Guadalajara	165,00	165,00	0,00
	Huesca	171,00	172,00	1,00
	Navarra	171,00	172,00	1,00
	Palencia	159,00	159,00	0,00
	Segovia	170,00	170,00	0,00



<b>I-2 PRECIOS EN MERCADOS REPRESENTATIVOS - CEREALES</b>
---

Euros/Tm.  
Maíz Rgto. CE 1784/03  
Arroz cáscara Rto. CE 1785/03

Precios de comercio al por mayor. Mercancía nacional y/o importada, sobre vehículo en posición almacén

PRODUCTO	MERCADO REPRESENTATIVO	Semana 8-14/01 2006	Semana 15-21/01 2007	Variación
MAIZ-GRANO	Albacete	174,80	176,40	1,60
	Asturias	180,00	180,00	0,00
	Avila	177,30	177,30	0,00
	Badajoz	174,29	175,50	1,21
	Barcelona	179,00	183,00	4,00
	Coruña	175,00	175,00	0,00
	Gerona	179,00	183,00	4,00
	Huesca	173,80	173,80	0,00
	León	169,00	169,00	0,00
	Lérida	179,00	180,00	1,00
	Madrid	177,00	177,00	0,00
	Murcia	174,00	175,00	1,00
	Navarra	173,00	174,00	1,00
	Pontevedra	175,00	175,00	0,00
	Rioja	173,00	174,00	1,00
	Salamanca	174,07	174,07	0,00
	Sevilla	178,04	180,20	2,16
	Tarragona	174,00	176,00	2,00
	Teruel	173,00	175,00	2,00
	Valencia	175,00	178,00	3,00
Valladolid	171,67	171,67	0,00	
Zaragoza	170,00	172,00	2,00	
ARROZ CASCARA	Sevilla			
	Tipo Japónica	242,29	242,29	0,00
	Tipo Indica	239,95	239,95	0,00
	Valencia			
	Tipo Japónica(V.Bahía)	217,00	217,00	0,00
	Badajoz			
Tipo Japónica	s/cot.	s/cot.	-	
Tipo Indica	s/cot.	s/cot.	-	
ARROZ BLANCO EXTRA	Tarragona	420,00	420,00	0,00
	Valencia	429,00	429,00	0,00

<b>I-3 PRECIOS EN MERCADOS REPRESENTATIVOS - VINOS DE MESA</b>
--

**Reglamento C.E.1282/2001**

**En Euros/Hgdo.,salida bodega, a granel, pago al contado sin I.V.A.  
Precios de vino tinto de mesa referidos al producto de 12 puntos de color**

<b>PRODUCTO</b>	<b>MERCADO REPRESENTATIVO</b>	<b>Semana 8-14/01 2.007</b>	<b>Semana 15-21/01 2.007</b>	<b>Variación</b>
<b>VINO BLANCO DE MESA</b>	<b>Albacete</b>	<b>2,15</b>	<b>2,15</b>	<b>0,00</b>
	<b>Badajoz</b>	<b>2,06</b>	<b>2,12</b>	<b>0,06</b>
	<b>Ciudad Real</b>	<b>2,12</b>	<b>2,14</b>	<b>0,02</b>
	<b>Cuenca</b>	<b>2,13</b>	<b>2,13</b>	<b>0,00</b>
	<b>Huelva</b>	<b>2,07</b>	<b>2,04</b>	<b>-0,03</b>
	<b>Toledo</b>	<b>2,06</b>	<b>2,09</b>	<b>0,03</b>
<b>VINO TINTO DE MESA</b>	<b>Albacete</b>	<b>2,71</b>	<b>2,72</b>	<b>0,01</b>
	<b>Ciudad Real</b>	<b>2,73</b>	<b>2,74</b>	<b>0,01</b>
	<b>Cuenca</b>	<b>2,73</b>	<b>2,73</b>	<b>0,00</b>
	<b>Madrid</b>	<b>2,73</b>	<b>2,73</b>	<b>0,00</b>
	<b>Murcia</b>	<b>2,72</b>	<b>2,72</b>	<b>0,00</b>
	<b>Toledo</b>	<b>2,72</b>	<b>2,72</b>	<b>0,00</b>
	<b>Valencia</b>	<b>2,72</b>	<b>2,72</b>	<b>0,00</b>

**I-4 PRECIOS EN MERCADOS REPRESENTATIVOS DE ACEITES**

Aceites. Precios sobre almazara, en Euros/100kgs., sin I.V.A. Rgto C.E.E.136/66 y Rgto C.E. 1513/2001

Semilla de girasol. Precios en centros de demanda, en Euros/100kgs., sin I.V.A.. Rgto C.E.E. 3405/93

PRODUCTO Y ESPECIFICACIONES	MERCADO REPRESENTATIVO	Semana 8-14/01 2007	Semana 15-21/01 2007	Variación
ACEITE DE OLIVA VIRGEN EXTRA Menos de 0,8°	Jaén	243,40	252,42	9,02
	Córdoba	242,70	251,45	8,75
	Málaga	244,00	250,00	6,00
	Sevilla	252,55	251,55	-1,00
	Tarragona	249,42	255,43	6,01
	Toledo	251,25	250,00	-1,25
ACEITE DE OLIVA VIRGEN De 0,8° a 2°	Jaén	240,40	249,42	9,02
	Badajoz	241,70	241,80	0,10
	Ciudad Real	241,61	250,02	8,41
	Córdoba	238,70	247,20	8,50
	Sevilla	236,51	239,01	2,50
	Tarragona	240,41	249,42	9,01
Toledo	237,00	243,00	6,00	
ACEITE DE OLIVA LAMPANTE A partir de 2°	Jaén	234,90	243,41	8,51
	Badajoz	229,50	229,50	0,00
	Córdoba	237,20	244,20	7,00
	Málaga	225,00	233,00	8,00
	Sevilla	224,95	227,45	2,50
	Tarragona	219,37	223,88	4,51
ACEITE DE OLIVA REFINADO	Jaén	249,42	255,43	6,01
	Córdoba	244,70	254,20	9,50
	Sevilla	250,40	247,42	-2,98
	Tarragona	249,42	255,43	6,01
ACEITE DE ORUJO CRUDO 7° BASE10	Jaén	93,16	96,16	3,00
	Córdoba	92,55	92,55	0,00
	Tarragona	96,16	96,16	0,00
ACEITE DE ORUJO REFINADO WINTERIZADO	Jaén	134,03	135,23	1,20
	Córdoba	133,25	134,75	1,50
	Tarragona	141,24	141,24	0,00
ACEITE DE GIRASOL CRUDO	Córdoba	57,70	58,30	0,60
	Sevilla	52,00	52,00	0,00
ACEITE DE GIRASOL REFINADO	Córdoba	63,70	63,85	0,15
	Sevilla	62,30	61,85	-0,45
	Tarragona	66,11	66,11	0,00
SEMILLA DE GIRASOL	Andalucía	22,00	s/cot.	-
	Centro-Norte	21,12	21,12	0,00

## I-5 PRECIOS EN MERCADOS REPRESENTATIVOS - FRUTAS Y HORTALIZAS

### PRECIOS DE PRODUCTOS NACIONALES

Mercados representativos de producción

Rgtos. CE 2.200/96, 659/97 y 877/04

En Euros/ 100 kg., a salida agrupación de productores, envasado, sin incluir I.V.A.

### CITRICOS

PRODUCTO	MERCADO	VARIEDAD O TIPO	CAT.	CALIBRE mm.	DIA/MES				
					15/1	16/1	17/1	18/1	19/1
CLEMENTINA	Castellón	-	I	1x2	50,23	52,28	53,67	53,17	54,64
	Valencia	-	I	1x2	54,53	55,69	55,00	53,55	52,90
LIMON	Alicante	-	I	1-3	51,05	50,01	51,06	50,02	51,06
	Murcia	-	I	1-3	40,00	40,55	40,00	41,05	40,00
MANDARINA	Castellón	-	I	1x2	53,29	53,92	-	55,88	56,14
	Valencia	-	I	1x2	52,24	53,34	53,85	52,23	50,86
NARANJA	Alicante	Navel	I	2-4	40,00	-	-	-	-
	Alicante	Navelina	I	2-4	37,00	37,00	37,00	37,00	-
	Sevilla	Navel	I	2-4	35,63	-	-	35,63	-
	Sevilla	Navelina	I	2-4	32,00	32,00	32,00	32,00	32,00
	Valencia	Navelina	I	2-4	45,53	44,98	42,52	41,02	-
	Valencia	Salustiana	I	2-4	53,00	-	-	-	-

### FRUTAS NO CÍTRICAS

PRODUCTO	MERCADO	VARIEDAD O TIPO	CAT.	CALIBRE mm.	DIA/MES				
					15/1	16/1	17/1	18/1	19/1
AGUACATE	Granada	Hass	I	160-200	182,97	182,97	182,97	182,97	182,97
MANZANA	Girona	Fuji	I	70-80	58,12	58,67	59,14	-	57,37
	Girona	Golden Delicious	I	70-80	53,54	53,22	53,21	52,89	52,78
	Girona	Red Chief	I	70-80	56,39	-	56,78	55,17	54,72
	Girona	Royal Gala	I	70-80	55,56	54,51	55,56	56,00	56,48
	Lleida	Fuji	I	70-80	62,00	61,23	62,74	63,36	63,79
	Lleida	Golden Delicious	I	70-80	54,08	53,94	53,72	54,03	53,97
	Lleida	Granny Smith	I	70-80	52,00	52,00	-	-	52,00
	Lleida	Red Chief	I	70-80	49,75	49,66	50,95	50,89	50,91
PERA	Lleida	Blanquilla	I	55-60	65,51	67,08	67,50	67,42	65,19
	Lleida	Conferencia	I	60-65	68,88	67,57	67,85	67,63	68,18
	Lleida	Decana del Comicio	I	75-80	58,00	58,00	-	-	-
	Zaragoza	Blanquilla	I	55-60	-	64,07	63,25	-	-
	Zaragoza	Conferencia	I	60-65	-	61,42	-	-	-

<b>I-5 PRECIOS EN MERCADOS REPRESENTATIVOS - FRUTAS Y HORTALIZAS</b>
--

**PRECIOS DE PRODUCTOS NACIONALES**

Mercados representativos de producción

Rgtos. CE 2.200/96, 659/97 y 877/04

En Euros/ 100 kg., a salida agrupación de productores, envasado, sin incluir I.V.A

**HORTALIZAS**

PRODUCTO	MERCADO	VARIEDAD O TIPO	CAT.	CALIBRE mm.	DIA/MES				
					15/1	16/1	17/1	18/1	19/1
BERENJENA	Almería	Alargada	I	40y+	-	93,64	94,00	97,78	101,07
	Almería	Redonda	I	70y+	75,56	74,44	-	71,90	69,00
CALABACIN	Almería	-	I	-	90,91	98,26	103,48	106,09	107,00
CEBOLLA	Albacete	Amarilla	I	-	41,20	41,20	41,20	41,20	41,20
CHAMPIÑON	La Rioja	Cerrado	I	30-65	26,00	27,00	26,00	25,00	25,00
COLIFLOR	La Rioja	Coronada	I	160-200	127,64	128,94	129,53	127,69	134,20
JUDIA VERDE	Almería	Plana	I	-	224,76	236,00	-	-	-
	Granada	Plana	I	-	-	-	319,05	333,33	-
LECHUGA	Almería	Iceberg	I	400y+	93,55	-	91,47	-	86,90
	Murcia	Iceberg	I	400y+	68,50	68,50	68,50	68,50	68,50
PEPINO	Almería	Liso	I	-	67,06	75,98	76,19	77,59	79,68
PIMIENTO	Almería	Alargado verde	I	-	136,19	134,12	128,24	131,43	126,80
	Almería	Cuadrado color (rojo o amarillo)	I	-	-	-	-	149,09	151,00
TOMATE	Almería	Racimo	I	-	114,07	-	117,11	117,20	117,69
	Almería	Redondo	I	57-82	94,49	95,84	95,17	95,49	95,77
	Granada	Cereza	I	-	-	-	195,65	213,33	-
	Murcia	Cereza	I	-	250,00	250,00	250,00	250,00	250,00
	Murcia	Redondo	I	57-82	76,79	76,79	76,79	76,79	76,79
ZANAHORIA	Cádiz	-	I	-	56,00	56,00	56,00	56,00	56,00

<b>I-6 PRECIOS EN MERCADOS REPRESENTATIVOS VACUNO Y OVINO</b>
---

**A) BOVINO PESADO**

Media nacional

Canal clasificación EUROP, Reg. (CE) 295/96

Euros/100 kilos canal

Precios medios constatados en mataderos colaboradores

CATEGORIA	CLASE	Semana 8-14/01 2007	Semana 15-21/01 2007	Variación
<b>a) Añojos</b> Machos no castrados menores de 24 meses	U-2	389,17	388,24	-0,93
	U-3	379,26	378,73	-0,53
	U	382,93	382,25	-0,68
	R-2	414,97	416,65	1,68
	R-3	341,86	344,53	2,67
	R	368,91	371,22	2,31
	O-2	310,11	309,45	-0,66
	O-3	328,59	341,18	12,60
	O	321,01	328,17	7,16
	<b>d) Vacas</b> Hembras ya paridas	R-3	203,93	207,41
R-4		243,11	243,11	0,00
R		213,72	216,33	2,61
O-2		177,68	182,19	4,51
O-3		174,44	173,46	-0,98
O-4		164,77	162,44	-2,33
O		172,44	171,99	-0,45
P-2		142,16	143,99	1,84
P-3		153,50	154,09	0,59
P		149,76	150,76	1,00
<b>e) Terneras</b>	U-2	362,01	372,15	10,14
	U-3	384,58	384,02	-0,57
	U	372,85	377,85	5,00
	R-2	330,80	328,05	-2,75
	R-3	374,43	362,25	-12,18
	R-4	297,84	280,56	-17,28
	R	344,74	337,25	-7,49
	O-2	299,20	309,94	10,74
	O-3	306,11	306,85	0,74
	O-4	265,50	246,50	-19,00
O	300,75	306,10	5,35	

**I-6 PRECIOS EN MERCADOS REPRESENTATIVOS VACUNO Y OVINO**
**B)-BOVINO**
**1)- R(CE) 2273/2002**

<b>OTROS BOVINOS</b>	<b>Semana 8-14/01 2007</b>	<b>Semana 15-21/01 2007</b>	<b>Variación</b>
<b>Terneros machos de ocho días a cuatro semanas</b>			
tipo frisón	173,06	154,89	-18,17
tipo cruzado	393,11	372,36	-20,75
<i>Media ponderada nacional (EURO/cabeza)</i>	283,09	263,63	-19,46
<b>Vacunos ligeros entre seis y doce meses</b>			
tipo cruzado	256,26	260,63	4,37
tipo país	163,57	167,94	4,37
<i>Media ponderada nacional (EURO/100 kg.vivo)</i>	223,82	228,18	4,36

**2)- BOVINO PESADO VIVO**

<b>VACUNO PESADO</b>	<b>Semana 8-14/01 2006</b>	<b>Semana 15-21/01 2007</b>	<b>Variación</b>
Añojo, Categoría AR	208,41	208,62	0,21
Añojo, Categoría AO	179,43	179,85	0,42
Vacuno mayor, Categoría DR, O, P	79,06	79,06	0,00
Vacuno menor, Categoría BR	128,64	129,00	0,36
Tenera, Categoría ER	210,26	210,61	0,35
<i>Media ponderada nacional (EURO/100 kg.vivo)</i>	181,36	181,60	0,24

**C)-CORDEROS**
**1)- R(CE) 2529/01 y 315/02 (EUROS/100 kg canal)**

<b>CORDEROS I y II</b>	<b>Semana 8-14/01 2006</b>	<b>Semana 15-21/01 2007</b>	<b>Variación</b>
Cordero I ( 12 a 13 kg/ canal)	422,77	410,97	-11,80
Cordero II ( 13,1 a 16 kg /canal)	382,02	370,48	-11,54
<i>Media nacional</i>	402,40	390,73	-11,67

**2)- Corderos de 9 a 19 kg canal (EUROS/100 kg canal)**

<b>MERCADO REPRESENTATIVO</b>	<b>Semana 8-14/01 2006</b>	<b>Semana 15-21/01 2007</b>	<b>Variación</b>
Barcelona	487,18	431,86	-55,32
Madrid	482,78	452,78	-30,00
Valencia	377,94	377,94	0,00
Albacete	396,35	396,35	0,00
Zaragoza	419,12	419,12	0,00
Medina del Campo	378,33	358,33	-20,00
Talavera de la Reina	417,06	394,11	-22,95
Extremadura	404,05	404,20	0,15
<i>Media ponderada nacional</i>	418,90	404,39	-14,51

**PRECIOS EN MERCADOS REPRESENTATIVOS - PRODUCTOS GANADEROS**

**D)-PORCINO**  
 Clasificación EUROP. R(CEE) 1572/95

**Euros/100 kg canal**

<b>MERCADO REPRESENTATIVO</b>	<b>CLASE E</b>		
	<b>LONJAS</b>	<b>Semana 8-14/01 2007</b>	<b>Semana 15-21/01 2007</b>
<b>Ebro</b>	127,72	127,25	-0,47
<b>Mercolleida</b>	121,33	120,89	-0,45
<b>Segovia</b>	124,96	124,50	-0,46
<b>Segura</b>	126,12	125,66	-0,46
<b>Silleda</b>	122,92	122,92	0,00
<b>Conjunto de Lonjas Media ponderada</b>	124,09	123,70	-0,39
<b>MATADEROS Media ponderada</b>	126,73	126,12	-0,61
<b>Media nacional</b>	125,41	124,91	-0,50

<b>MERCADO REPRESENTATIVO</b>	<b>CLASE U</b>			<b>CATEGORIA II</b>		
	<b>LONJAS</b>	<b>Semana 8-14/01 2007</b>	<b>Semana 15-21/01 2007</b>	<b>Variación</b>	<b>Semana 8-14/01 2007</b>	<b>Semana 15-21/01 2007</b>
<b>Ebro</b>	123,12	123,12	0,00	117,74	117,74	0,00
<b>Mercolleida</b>	116,97	116,97	0,00	115,43	115,43	0,00
<b>Segovia</b>	120,46	120,46	0,00	119,15	119,15	0,00
<b>Segura</b>	121,58	121,58	0,00	120,30	120,30	0,00
<b>Silleda</b>	118,49	118,93	0,44	119,67	119,67	0,00
<b>Conjunto de Lonjas Media ponderada</b>	119,62	119,68	0,06	117,81	117,81	0,00
<b>MATADEROS Media ponderada</b>	122,17	122,03	-0,14	119,56	118,72	-0,84
<b>Media nacional</b>	120,90	120,86	-0,04	118,68	118,27	-0,42



**PRECIOS EN MERCADOS REPRESENTATIVOS - PRODUCTOS GANADEROS****E)- PORCINO PRECOZ**

Lechones, Otras calidades

**Euros/100 kg vivo**

<b>LECHONES</b>	Semana 8-14/01 2007	Semana 15-21/01 2007	Variación
Normal.Base 20 kg de peso.	191,40	185,65	-5,75
Lleida.Base 20 kg de peso.	180,00	175,00	-5,00
Segovia . Base 20 kg de peso.	200,00	195,00	-5,00
<b>CERDOS CEBADOS</b>			
Categoría U.	93,09	93,06	-0,03
<b>DESVIEJE</b>			
Cerdas de desvieje.	48,61	47,45	-1,16

**F)- TRONCO IBERICO**

Euros/100 kg vivo

<b>LECHONES</b>	Semana 8-14/01 2007	Semana 15-21/01 2007	Variación
Lechones (Base 23 kg)	370,49	377,34	6,85
<b>DESVIEJE</b>			
Reproductores de desvieje	104,35	104,35	0,00
<b>CEBADOS</b>			
Marranillos, de 35 a 60 kg	245,09	248,13	3,04
Primales, de 60 a 100 kg	230,57	230,57	0,00
Cerdos cebados de pienso (extensivo)	185,82	185,16	-0,65
Cerdos cebados de bellota	252,18	244,36	-7,82

ISC



MINISTERIO  
DE AGRICULTURA, PESCA  
Y ALIMENTACIÓN

**CENTRO DE PUBLICACIONES**  
Paseo de la Infanta Isabel, 1 - 28014 MADRID