

# INFORME SEMANAL COYUNTURA

Precios según Reglamentación  
Comunitaria

26 diciembre 2007



MINISTERIO  
DE AGRICULTURA, PESCA  
Y ALIMENTACIÓN

SUBSECRETARÍA

SECRETARÍA GENERAL TÉCNICA

S. G. Estadísticas

# **INFORME SEMANAL DE COYUNTURA**

## **PRECIOS SEGÚN REGLAMENTACIÓN COMUNITARIA**

### **ÍNDICE**

<b>PRECIOS EN MERCADOS A LA PRODUCCION</b>	<b>Pág.</b>
1 Precios medios nacionales y gráficos.....	3 a 6
2 Precios en mercados representativos de cereales.....	7 a 9
3 Precios en mercados representativos de vino de mesa.....	10
4 Precios en mercados representativos de materias grasas.....	11
5 Precios en mercados representativos de frutas y hortalizas.....	12 y 13
5 Precios en mercados representativos de vacuno.....	14 y 15
6 Precios en mercados representativos de ovino.....	15
7 Precios en mercados representativos de porcino.....	16 y 17

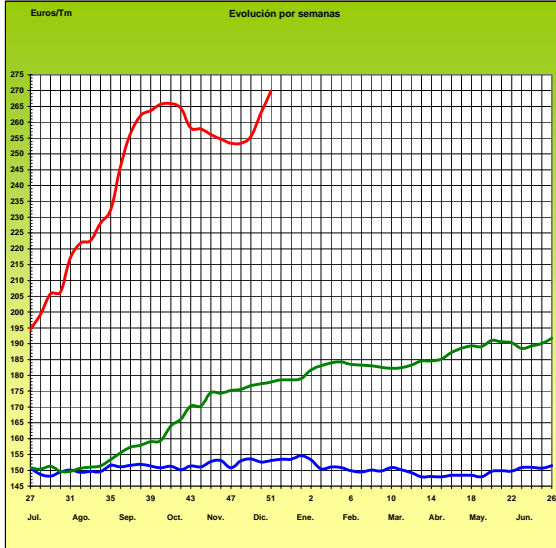
## I-1 PRECIOS MEDIOS NACIONALES

(EUROS/Unidad)

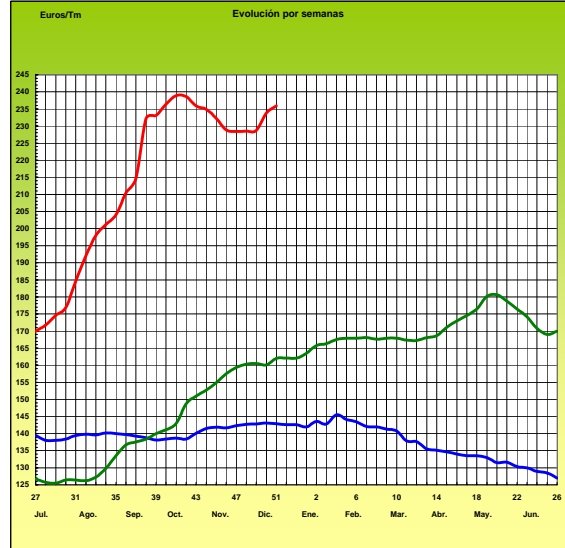
PRODUCTOS Y ESPECIFICACIONES	UNIDAD	POSICION COMERCIAL	Semana 10-16/12 2.007	Semana 17-23/12 2.007	Diferencia
<b>Trigo blando panificable</b>	<b>Tonelada</b>	Entrada industria transformadora	<b>263,06</b>	<b>269,95</b>	<b>6,89</b>
<b>Cebada pienso</b>	<b>Tonelada</b>	Entrada industria transformadora	<b>233,81</b>	<b>235,92</b>	<b>2,11</b>
<b>Maíz grano</b>	<b>Tonelada</b>	Entrada industria transformadora	<b>232,23</b>	<b>235,89</b>	<b>3,66</b>
<b>Arroz cáscara</b>	<b>Tonelada</b>	Salida almacén agricultor	<b>299,49</b>	<b>299,49</b>	<b>0,00</b>
<b>Arroz blanco</b>	<b>Tonelada</b>	Salida industria	<b>484,08</b>	<b>492,54</b>	<b>8,46</b>
<b>Alfalfa</b>	<b>Tonelada</b>	Sobre almacén	<b>160,45</b>	<b>163,37</b>	<b>2,92</b>
<b>Vino blanco mesa</b>	<b>Hgdo.</b>	Salida bodega	<b>2,99</b>	<b>2,95</b>	<b>-0,04</b>
<b>Vino tinto mesa</b> Rgto.(C.E.) 1282/2001	<b>Hgdo.</b>	Salida bodega	<b>3,05</b>	<b>3,06</b>	<b>0,01</b>
<b>Aceite de oliva virgen de 0,8 a 2°</b>	<b>100 Kg.</b>	Salida almazara	<b>252,90</b>	<b>253,90</b>	<b>1,00</b>
<b>Aceite de oliva lampante, más de 2°</b> Rgto.(C.E.) 1513/2001	<b>100 Kg.</b>	Salida almazara	<b>246,44</b>	<b>248,18</b>	<b>1,74</b>
<b>Patata</b>	<b>100 Kg.</b>	Mercado zonas de producción	<b>15,85</b>	<b>15,73</b>	<b>-0,12</b>
<b>Bovino vivo</b>	<b>100 Kg.vivo</b>	Entrada matadero	<b>178,65</b>	<b>178,58</b>	<b>-0,07</b>
<b>Vacuno pesado (Categoría A,CI R)</b> Rgto. (C.E.) 295/96	<b>100 Kg.canal</b>	Entrada matadero	<b>331,77</b>	<b>332,31</b>	<b>0,54</b>
<b>Corderos (9-19 kilos canal)</b>	<b>100 Kg.canal</b>	Entrada matadero	<b>612,25</b>	<b>612,33</b>	<b>0,08</b>
<b>Corderos I y II</b> Rgto. (C.E.) 2529/2001 y (C.E.) 315/2002	<b>100 Kg.canal</b>	Entrada matadero	<b>591,15</b>	<b>591,40</b>	<b>0,25</b>
<b>Porcino Clase E</b> Rgto. (C.E.) 1572/95	<b>100 Kg.canal</b>	Entrada matadero	<b>128,35</b>	<b>129,05</b>	<b>0,70</b>
<b>Porcino Clase U</b>	<b>100 Kg.canal</b>	Entrada matadero	<b>124,68</b>	<b>125,45</b>	<b>0,77</b>
<b>Porcino Cat. II</b>	<b>100 Kg.canal</b>	Entrada matadero	<b>122,26</b>	<b>123,34</b>	<b>1,08</b>
<b>Pollo</b> Media ponderada de las cotizaciones de las canales 83% y 65%	<b>100 Kg.canal</b>	Salida muelle matadero	<b>182,51</b>	<b>182,76</b>	<b>0,25</b>
<b>Huevos - Clase L</b>	<b>Docena</b>	Salida muelle centro de embalaje	<b>0,97</b>	<b>0,97</b>	<b>0,00</b>
<b>Huevos - Clase M</b> Rgto. (C.E.E.)1511/96 y (C.E.) 572/99	<b>Docena</b>	Salida muelle centro de embalaje	<b>0,87</b>	<b>0,87</b>	<b>0,00</b>
<b>Conejo (1,8-2,2 kilos, vivo)</b>	<b>100 Kg.vivo</b>	Salida granja	<b>142,56</b>	<b>138,88</b>	<b>-3,68</b>
<b>Leche de vaca</b> 3,7 % de materia grasa	<b>100 Litros</b>	Salida muelle industria o centro de recogida	<b>47,44</b> <b>(oct.07)</b>		

# PRECIOS MEDIOS NACIONALES

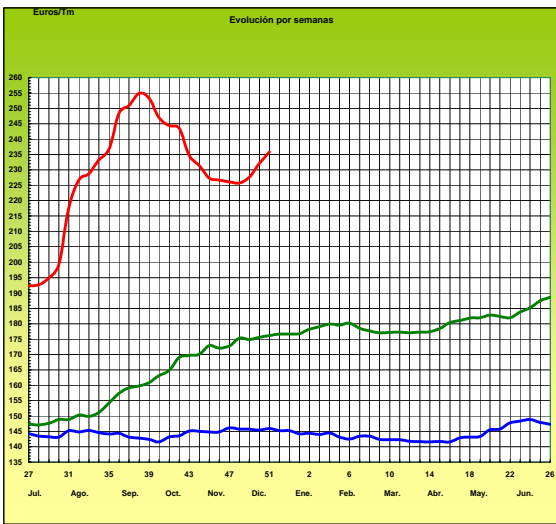
## TRIGO BLANDO PANIFICABLE



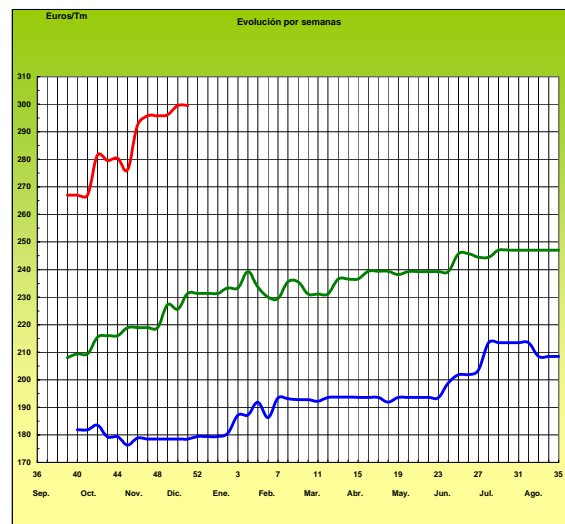
## CEBADA



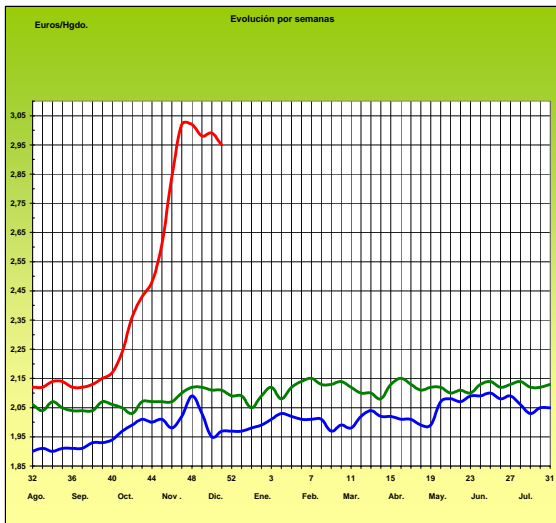
## MAÍZ



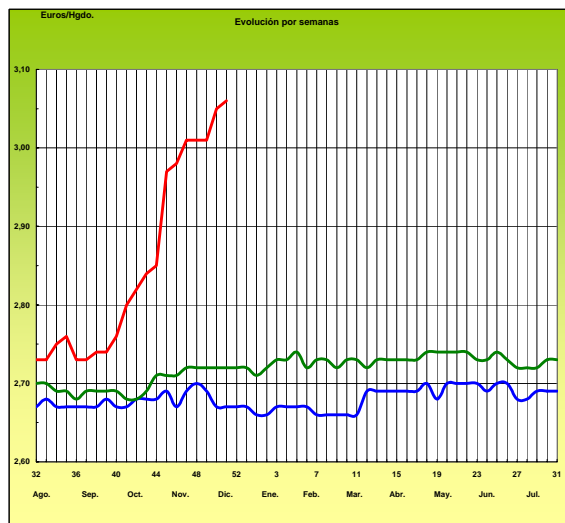
## ARROZ CÁSCARA



## VINO BLANCO DE MESA

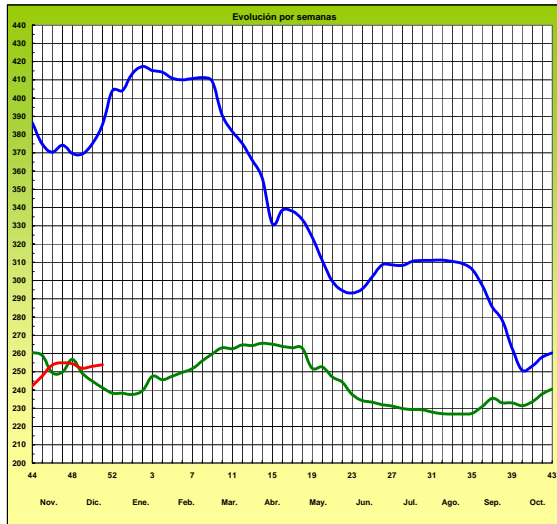


## VINO TINTO DE MESA



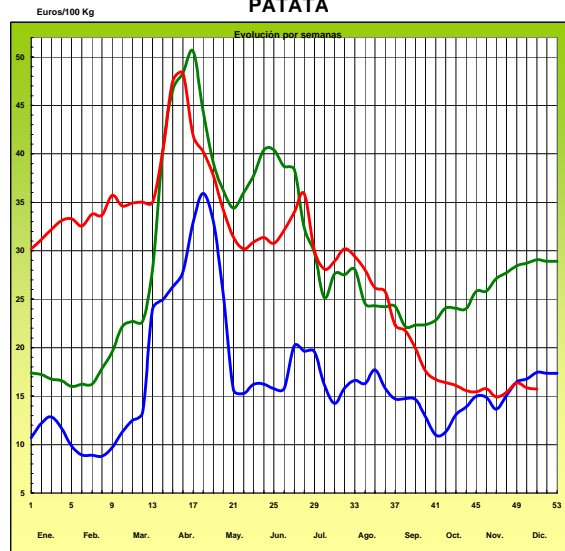
Euros/100 Kg

### ACEITE DE OLIVA VIRGEN (Rgto. C.E. 1513/01)



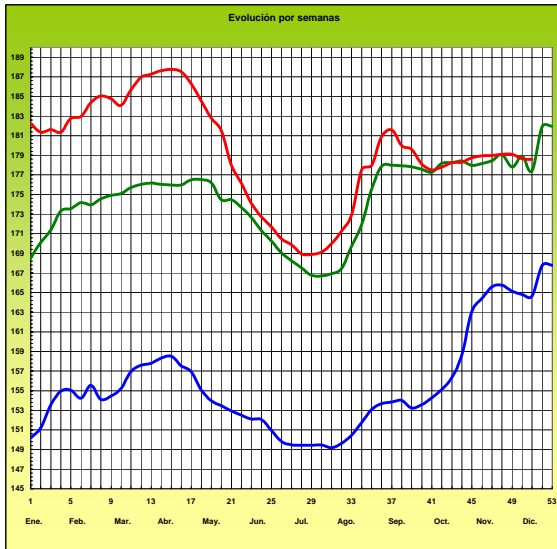
— antepenúltima campaña  
— penúltima campaña  
— campaña actual

### PATATA



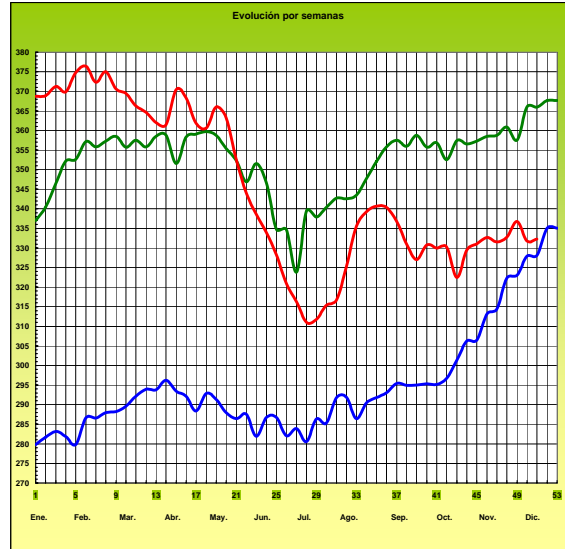
Euros/100 Kg vivo

### VACUNO PESADO VIVO

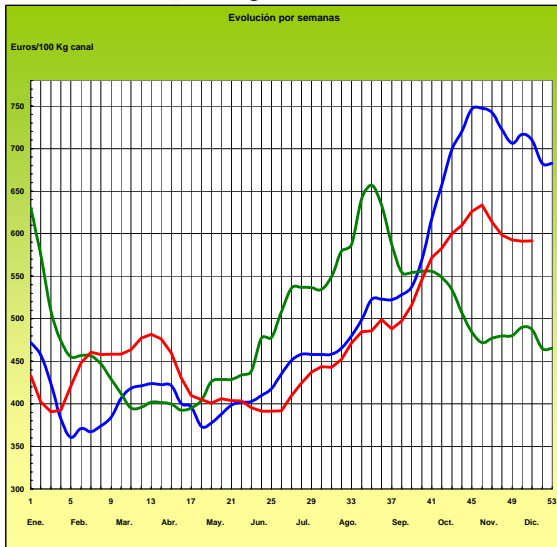


Euros/100 Kg canal

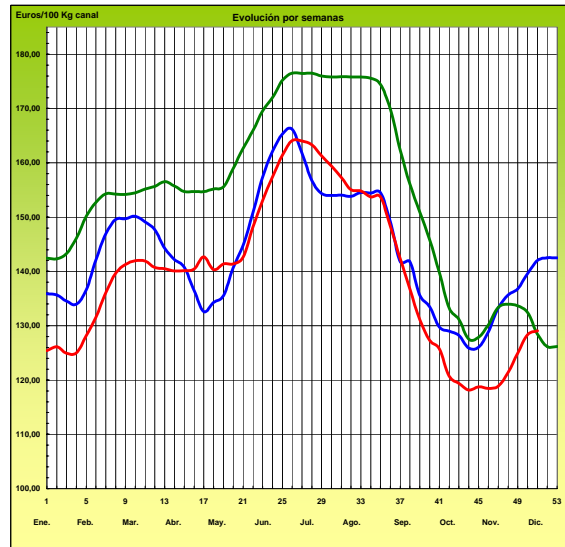
### AÑOJO, Clase R Rgto. C.E. 295/96



### CORDERO, 12-16 Kg/Canal Rgto. C.E.E. 1481/86 y 2617/97



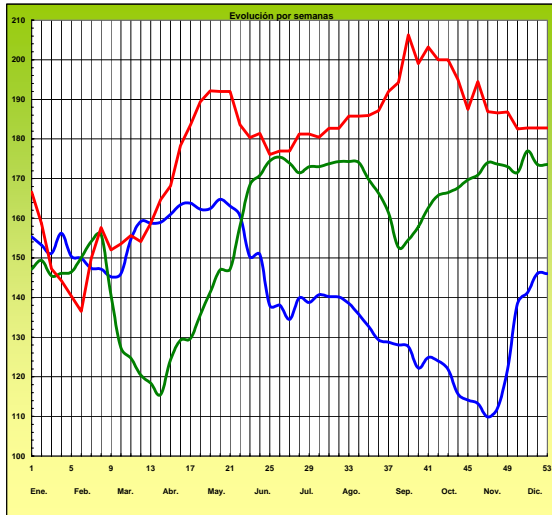
### PORCINO Clase E Rgto. C.E.E. 1572/95



## PRECIOS MEDIOS NACIONALES

Euros/100 Kg canal

POLLO Canales del 83% y 65% rdto.

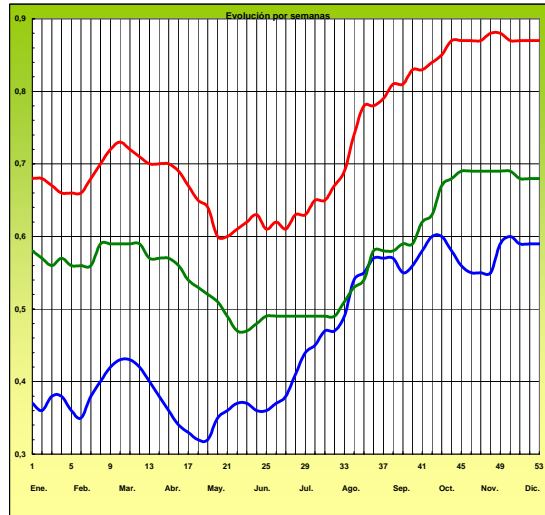


— 2005 — 2006 — 2007

-6-

Euros/Docena

HUEVOS Clase M Rgtos. C.E.E. 1511/96 y C.E. 572/99



**I-2 PRECIOS EN MERCADOS REPRESENTATIVOS - CEREALES**

Euros/Tm.

Trigos Rgto. CE 1784/03

Precios de comercio al por mayor. Mercancía nacional y/o importada, sobre vehículo en posición almacén

PRODUCTO	MERCADO REPRESENTATIVO	Semana 10-16/12 2007	Semana 17-23/12 2007	Variación
TRIGO BLANDO PANIFICABLE	Alava	246,00	250,00	4,00
	Albacete	260,20	260,20	0,00
	Avila	238,00	242,00	4,00
	Barcelona	255,00	265,00	10,00
	Burgos	237,93	238,07	0,14
	Cadiz	253,72	260,00	6,28
	Cantabria	240,00	250,00	10,00
	Córdoba	264,74	272,49	7,75
	Cuenca	260,60	260,60	0,00
	Gerona	255,00	265,00	10,00
	Huesca	243,20	249,20	6,00
	León	240,00	240,00	0,00
	Orense	246,00	246,00	0,00
	Palencia	231,60	239,04	7,44
	Rioja	246,00	250,00	4,00
	Salamanca	237,80	243,00	5,20
	Sevilla	262,06	268,55	6,49
	Soria	244,82	248,22	3,40
	Tarragona	255,00	265,00	10,00
	Teruel	252,00	262,00	10,00
Valencia	260,00	260,00	0,00	
Valladolid	238,10	242,09	3,99	
Zamora	234,15	234,90	0,75	
Zaragoza	268,40	274,00	5,60	
TRIGO DURO	Córdoba	435,00	443,25	8,25
	Navarra	360,00	360,00	0,00
	Sevilla	426,02	426,02	0,00
	Zamora	303,50	309,50	6,00
	Zaragoza	370,00	380,00	10,00

**I-2 PRECIOS EN MERCADOS REPRESENTATIVOS - CEREALES**

Euros/Tm.  
Cebada Rto. CE 1784/03  
Precios de comercio al por mayor. Mercancía nacional y/o importada, sobre vehículo en posición almacén

PRODUCTO	MERCADO REPRESENTATIVO	Semana 10-16/12 2007	Semana 17-23/12 2007	Variación
CEBADA PIENSO	Alava	226,00	232,00	6,00
	Albacete	221,24	227,64	6,40
	Avila	210,00	219,00	9,00
	Barcelona	235,00	240,00	5,00
	Burgos	222,14	226,03	3,89
	Cantabria	226,00	236,00	10,00
	Ciudad Real	221,60	231,51	9,91
	Coruña	232,00	232,00	0,00
	Gerona	235,00	240,00	5,00
	Granada	225,38	228,38	3,00
	Guadalajara	222,00	228,20	6,20
	Huesca	221,00	230,90	9,90
	Leon	213,00	213,00	0,00
	Lerida	229,00	234,00	5,00
	Murcia	234,00	240,00	6,00
	Navarra	220,00	226,00	6,00
	Orense	230,00	230,00	0,00
	Palencia	210,40	216,40	6,00
	Rioja	226,00	232,00	6,00
	Salamanca	225,54	230,74	5,20
	Segovia	220,80	224,80	4,00
	Sevilla	243,36	248,17	4,81
	Soria	223,75	228,85	5,10
	Tarragona	235,00	235,00	0,00
	Teruel	215,27	220,64	5,37
	Toledo	226,50	231,31	4,81
Valencia	225,25	232,00	6,75	
Valladolid	219,98	226,99	7,01	
Zaragoza	220,67	224,40	3,73	
CEBADA MALTA	Burgos	261,82	268,03	6,21
	Guadalajara	240,00	249,00	9,00
	Huesca	243,19	246,00	2,81
	Navarra	240,00	246,00	6,00
	Palencia	261,62	268,03	6,41
	Segovia	250,00	260,00	10,00



<b>I-2 PRECIOS EN MERCADOS REPRESENTATIVOS - CEREALES</b>
---

Euros/Tm.  
Maíz Rgto. CE 1784/03  
Arroz cáscara Rto. CE 1785/03

Precios de comercio al por mayor. Mercancía nacional y/o importada, sobre vehículo en posición almacén

PRODUCTO	MERCADO REPRESENTATIVO	Semana 10-16/12 2007	Semana 17-23/12 2007	Variación
MAIZ-GRANO	Albacete	235,60	235,60	0,00
	Asturias	232,00	232,00	0,00
	Avila	224,00	231,00	7,00
	Badajoz	223,13	227,26	4,13
	Barcelona	235,00	240,00	5,00
	Coruña	235,00	235,00	0,00
	Gerona	235,00	240,00	5,00
	Huesca	227,40	233,80	6,40
	León	225,00	225,00	0,00
	Lérida	234,00	238,00	4,00
	Madrid	240,00	246,00	6,00
	Murcia	240,00	240,00	0,00
	Navarra	232,00	237,00	5,00
	Pontevedra	235,00	235,00	0,00
	Rioja	232,00	236,00	4,00
	Salamanca	221,54	227,74	6,20
	Sevilla	229,27	234,67	5,40
	Tarragona	240,00	245,00	5,00
	Valencia	245,00	245,00	0,00
Valladolid	221,24	227,14	5,90	
ARROZ CASCARA	Sevilla			
	Tipo Japónica	332,30	332,30	0,00
	Tipo Indica	320,30	320,30	0,00
	Valencia			
	Tipo Japónica(V.Bahía)	270,00	270,00	0,00
	Badajoz			
Tipo Japónica	274,50	274,50	0,00	
Tipo Indica	279,00	279,00	0,00	
ARROZ BLANCO EXTRA	Tarragona	490,00	490,00	0,00
	Valencia	483,00	493,00	10,00

**I-3 PRECIOS EN MERCADOS REPRESENTATIVOS - VINOS DE MESA**

**Reglamento C.E.1282/2001**

**En Euros/Hgdo.,salida bodega, a granel, pago al contado sin I.V.A.  
Precios de vino tinto de mesa referidos al producto de 12 puntos de color**

<b>PRODUCTO</b>	<b>MERCADO REPRESENTATIVO</b>	<b>Semana 10-16/12 2.007</b>	<b>Semana 17-23/12 2.007</b>	<b>Variación</b>
<b>VINO BLANCO DE MESA</b>	<b>Albacete</b>	<b>2,83</b>	<b>2,92</b>	<b>0,09</b>
	<b>Badajoz</b>	<b>2,95</b>	<b>2,91</b>	<b>-0,04</b>
	<b>Ciudad Real</b>	<b>3,12</b>	<b>3,02</b>	<b>-0,10</b>
	<b>Cuenca</b>	<b>2,87</b>	<b>2,89</b>	<b>0,02</b>
	<b>Toledo</b>	<b>2,90</b>	<b>2,90</b>	<b>0,00</b>
<b>VINO TINTO DE MESA</b>	<b>Albacete</b>	<b>3,03</b>	<b>3,08</b>	<b>0,05</b>
	<b>Ciudad Real</b>	<b>3,11</b>	<b>3,11</b>	<b>0,00</b>
	<b>Cuenca</b>	<b>3,15</b>	<b>3,15</b>	<b>0,00</b>
	<b>Madrid</b>	<b>2,90</b>	<b>2,90</b>	<b>0,00</b>
	<b>Murcia</b>	<b>2,87</b>	<b>2,84</b>	<b>-0,03</b>
	<b>Toledo</b>	<b>3,10</b>	<b>3,10</b>	<b>0,00</b>
	<b>Valencia</b>	<b>2,96</b>	<b>2,96</b>	<b>0,00</b>

**I-4 PRECIOS EN MERCADOS REPRESENTATIVOS DE ACEITES**

Aceites. Precios sobre almazara, en Euros/100kgs., sin I.V.A. Rgto C.E2153/05 y Rgto C.E. 865/04

PRODUCTO Y ESPECIFICACIONES	MERCADO REPRESENTATIVO	Semana 10-16/12 2007	Semana 17-23/12 2007	Variación
ACEITE DE OLIVA VIRGEN EXTRA Menos de 0,8°	Jaén	255,43	255,43	0,00
	Córdoba	255,16	260,70	5,54
	Málaga	263,00	263,00	0,00
	Sevilla	271,57	271,57	0,00
	Tarragona	255,43	255,43	0,00
	Toledo	264,00	265,00	1,00
ACEITE DE OLIVA VIRGEN De 0,8° a 2°	Jaén	252,42	252,42	0,00
	Badajoz	252,40	252,40	0,00
	Ciudad Real	251,55	249,60	-1,95
	Córdoba	253,20	256,70	3,50
	Granada	255,00	255,00	0,00
	Sevilla	255,87	253,37	-2,50
	Tarragona	249,42	249,42	0,00
	Toledo	253,00	253,00	0,00
ACEITE DE OLIVA LAMPANTE A partir de 2°	Jaén	247,92	249,42	1,50
	Badajoz	243,40	243,40	0,00
	Córdoba	250,45	252,45	2,00
	Málaga	237,00	241,00	4,00
	Sevilla	242,04	242,04	0,00
	Tarragona	229,89	232,89	3,01
ACEITE DE OLIVA REFINADO	Jaén	252,42	255,43	3,01
	Córdoba	249,95	251,95	2,00
	Sevilla	261,10	261,10	0,00
	Tarragona	253,93	256,94	3,01
ACEITE DE ORUJO CRUDO 7° BASE10	Jaén	105,18	102,17	-3,01
	Córdoba	109,60	102,05	-7,55
	Tarragona	108,18	105,18	-3,01
ACEITE DE ORUJO REFINADO WINTERIZADO	Jaén	165,28	162,27	-3,01
	Córdoba	166,65	163,20	-3,45
	Tarragona	168,28	168,28	0,00
ACEITE DE GIRASOL CRUDO	Córdoba	96,20	96,20	0,00
ACEITE DE GIRASOL REFINADO	Córdoba	107,25	107,75	0,50
	Sevilla	112,00	112,00	0,00
	Tarragona	111,19	111,19	0,00
SEMILLA DE GIRASOL	Centro-Norte	43,19	43,16	-0,03

**I-5 PRECIOS EN MERCADOS REPRESENTATIVOS - FRUTAS Y HORTALIZAS**
**PRECIOS DE PRODUCTOS NACIONALES**

Mercados representativos de producción

Rgtos. CE 2.200/96, 659/97 y 877/04

En Euros/ 100 kg., a salida agrupación de productores, envasado, sin incluir I.V.A.

**CITRICOS**

PRODUCTO	MERCADO	VARIEDAD O TIPO	CAT.	CALIBRE mm.	DIA/MES				
					17/12	18/12	19/12	20/12	21/12
CLEMENTINA	Castellón	-	I	1x2	66,72	64,38	64,34	64,94	67,95
	Valencia	-	I	1x2	62,43	62,43	62,43	62,43	62,43
LIMON	Alicante	-	I	1-3	112,95	112,95	112,95	112,95	112,95
	Murcia	-	I	1-3	120,00	120,00	120,00	120,00	120,00
MANDARINA	Castellón	-	I	1x2	-	71,96	71,96	-	71,96
NARANJA	Alicante	Navelina	I	2-4	44,00	44,00	-	-	44,00
	Sevilla	Navelina	I	2-4	48,00	48,00	48,00	-	-
	Valencia	Navelina	I	2-4	49,57	49,57	49,57	49,57	49,57
	Valencia	Salustiana	I	2-4	54,00	57,75	-	55,09	56,17

**FRUTAS NO CÍTRICAS**

PRODUCTO	MERCADO	VARIEDAD O TIPO	CAT.	CALIBRE mm.	DIA/MES				
					17/12	18/12	19/12	20/12	21/12
AGUACATE	Granada	Hass	I	160-200	191,34	191,34	191,34	191,34	191,34
MANZANA	Lleida	Gala	I	70-80	53,76	52,61	52,69	52,68	52,87
	Lleida	Golden Delicious	I	70-80	55,91	56,19	56,22	56,31	56,34
	Lleida	Red Delicious	I	70-80	55,46	56,47	56,33	56,31	56,35
PERA	Lleida	Blanquilla	I	55-60	63,97	63,85	63,64	63,74	63,79
	Lleida	Conferencia	I	60-65	75,33	75,98	76,16	75,93	75,68
	Lleida	Decana del Comicio	I	75-80	56,00	56,00	56,00	56,00	56,00
	Zaragoza	Blanquilla	I	55-60	63,38	61,87	-	62,56	-
	Zaragoza	Conferencia	I	60-65	-	74,71	-	72,85	-

<b>I-5 PRECIOS EN MERCADOS REPRESENTATIVOS - FRUTAS Y HORTALIZAS</b>
--

**PRECIOS DE PRODUCTOS NACIONALES**

Mercados representativos de producción

Rgtos. CE 2.200/96, 659/97 y 877/04

En Euros/ 100 kg., a salida agrupación de productores, envasado, sin incluir I.V.A.

**HORTALIZAS**

PRODUCTO	MERCADO	VARIEDAD O TIPO	CAT.	CALIBRE mm.	DIA/MES				
					17/12	18/12	19/12	20/12	21/12
BERENJENA	Almería	-	I	-	112,89	112,50	110,39	108,02	108,04
CALABACIN	Almería	-	I	140-210	85,83	-	95,23	-	96,33
CEBOLLA	Albacete	Amarilla	I	-	21,50	21,50	21,50	20,50	20,50
JUDIA VERDE	Almería	Plana	I	-	187,00	200,00	-	-	-
LECHUGA	Almería	Iceberg	I	400y+	109,97	-	109,30	-	110,12
	Murcia	Iceberg	I	400y+	96,00	96,00	96,00	96,00	96,00
PEPINO	Almería	Liso	I	-	79,50	76,98	73,13	72,35	70,60
PIMIENTO	Almería	Alargado verde	I	40y+	100,00	-	94,29	-	-
	Almería	Cuadrado color (rojo o amarillo)	I	70y+	148,97	-	152,38	-	-
	Murcia	Cuadrado color (rojo o amarillo)	I	70y+	160,00	160,00	160,00	160,00	160,00
	Murcia	Cuadrado verde	I	70y+	140,00	140,00	140,00	140,00	140,00
TOMATE	Almería	Racimo	I	-	158,86	159,58	159,37	158,70	160,95
	Almería	Redondo	I	57-82	94,00	93,53	94,58	94,32	95,18
	Murcia	Cereza	I	-	290,00	290,00	290,00	290,00	290,00
	Murcia	Racimo	I	-	120,00	120,00	120,00	120,00	120,00
	Murcia	Redondo	I	57-82	85,32	85,32	85,32	85,32	85,32
ZANAHORIA	Cádiz	-	I	-	50,33	50,33	50,33	50,33	50,33

<b>I-6 PRECIOS EN MERCADOS REPRESENTATIVOS VACUNO Y OVINO</b>
---

**A) BOVINO**

**1.- PRECIO MEDIO NACIONAL (EUROS)\100 KG. CANAL) DE CANALES DE BOVINO PESADO  
SEGÚN MODELO COMUNITARIO DE CLASIFICACIÓN (RGTO 295/96).**

CATEGORIA	CLASE DE CONFORMACION Y DE ESTADO DE ENGRASAMIENTO	Semana 10-16/12 2007	Semana 17-23/12 2007	Variación
<b>Categoría A: Canales de machos jóvenes sin castrar de menos de 2 años</b>	Muy buena y poco cubierta (U-2)	336,14	336,30	0,16
	Muy buena y cubierta (U-3)	323,51	322,72	-0,79
	Precio medio ponderado categoría U	328,18	327,75	-0,44
	Buena y poco cubierta (R-2)	373,33	376,41	3,07
	Buena y cubierta (R-3)	307,37	306,42	-0,95
	Precio medio ponderado categoría R	331,77	332,31	0,55
<b>Categoría D: Canales de hembras que hayan parido</b>	Menos buena y poco cubierta (O-2)	250,02	250,27	0,25
	Menos buena y cubierta (O-3)	282,72	282,90	0,18
	Precio medio ponderado categoría O	269,31	269,52	0,21
	Buena y cubierta (R-3)	198,28	197,55	-0,73
	Buena y grasa (R-4)	251,48	250,82	-0,66
	Precio medio ponderado categoría R	211,58	210,87	-0,71
<b>Categoría E Canales de otras hembras</b>	Menos buena y poco cubierta (O-2)	180,66	180,82	0,16
	Menos buena y cubierta (O-3)	175,25	174,71	-0,54
	Menos buena y grasa (O-4)	158,54	158,14	-0,41
	Precio medio ponderado categoría O	171,77	171,38	-0,40
	Mediocre y poco cubieta (P-2)	140,78	140,70	-0,07
	Mediocre y cubierta (P-3)	153,59	153,59	0,00
<b>Categoría E Canales de otras hembras</b>	Precio medio ponderado categoría P	149,36	149,34	-0,02
	Muy buena y poco cubierta (U-2)	338,49	332,89	-5,60
	Muy buena y cubierta (U-3)	361,39	355,42	-5,96
	Precio medio ponderado categoría U	349,48	343,71	-5,77
	Buena y poco cubierta (R-2)	300,62	300,51	-0,11
	Buena y cubierta (R-3)	352,18	353,63	1,45
Buena y grasa (R-4)	262,76	262,76	0,00	
Precio medio ponderado categoría R	317,18	317,68	0,49	
<b>Categoría E Canales de otras hembras</b>	Menos buena y poco cubierta (O-2)	268,29	269,21	0,92
	Menos buena y cubierta (O-3)	289,22	293,10	3,88
	Menos buena y grasa (O-4)	257,16	257,16	0,00
Precio medio ponderado categoría O	276,63	278,76	2,13	

<b>I-6 PRECIOS EN MERCADOS REPRESENTATIVOS VACUNO Y OVINO</b>
---

**2.- PRECIO MEDIO NACIONAL DE OTROS ANIMALES DE LA ESPECIE BOVINA (RGTO 2273/02).**

OTROS BOVINOS	Semana 10-16/12 2007	Semana 17-23/12 2007	Variación
<b>Terneros machos de ocho días a cuatro semanas</b>			
tipo frisón	122,61	112,09	-10,52
tipo cruzado	326,25	318,73	-7,52
<i>Media ponderada nacional (Euros\cabeza)</i>	224,43	215,41	-9,02
<b>Bovinos ligeros entre seis y doce meses</b>			
tipo cruzado	193,74	195,20	1,46
tipo país	127,81	129,27	1,46
<i>Media ponderada nacional (Euros\100 kg. vivo)</i>	170,66	172,12	1,46

**\*3.- PRECIO MEDIO NACIONAL DEL BOVINO (EUROS/100KG. VIVO)**

CATEGORÍAS	Semana 10-16/12 2006	Semana 17-23/12 2007	Variación
<b>Machos hasta 480 kg. vivo</b>	192,01	192,01	0,00
<b>Machos de más de 480 kg. vivo</b>	173,97	173,97	0,00
<b>Hembras que hayan parido</b>	86,52	86,08	-0,44
<b>Otras hembras de hasta 380 kg. vivo</b>	217,42	217,42	0,00
<b>Otras hembras de más de 380 kg. vivo</b>	200,96	200,96	0,00

*\*Precio de las diferentes categorías calculados según nueva metodología basada en el sexo del animal y en sus pesos.*

## B) CORDEROS

**1.- PRECIOS MEDIOS NACIONALES DE CANALES DE OVINO FRESCAS O REFRIGERADAS (RGTO 315/02).**

CORDEROS I y II	Semana 10-16/12 2006	Semana 17-23/12 2007	Variación
<b>Cordero I ( 12 a 13 Kg.\canal)</b>	626,25	626,74	0,49
<b>Cordero II ( 13,1 a 16 Kg.\canal)</b>	556,06	556,06	0,00
<i>Media ponderada nacional (Euros\100 kg. canal)</i>	591,15	591,40	0,25

**2.- PRECIOS MEDIOS DE CANALES DE OVINO FRESCAS O REFRIGERADAS EN LOS MERCADOS NACIONALES REPRESENTATIVOS PARA LA C.E.**

MERCADO REPRESENTATIVO	Semana 10-16/12 2006	Semana 17-23/12 2007	Variación
<b>Barcelona</b>	749,46	749,46	0,00
<b>Madrid</b>	728,73	728,73	0,00
<b>Valencia</b>	515,60	517,49	1,89
<b>Albacete</b>	581,50	581,50	0,00
<b>Zaragoza</b>	653,99	653,99	0,00
<b>Medina del Campo</b>	518,33	518,33	0,00
<b>Talavera de la Reina</b>	623,78	623,78	0,00
<b>Extremadura</b>	547,48	547,48	0,00
<i>Media ponderada nacional (Euros\100 kg. canal)</i>	612,25	612,33	0,08

**PRECIOS EN MERCADOS REPRESENTATIVOS - PRODUCTOS GANADEROS**

**D)-PORCINO**  
 Clasificación EUROP. R(CEE) 1572/95

**Euros/100 kg canal**

<b>MERCADO REPRESENTATIVO</b>	<b>CLASE E</b>		
	<b>Semana 10-16/12 2007</b>	<b>Semana 17-23/12 2007</b>	<b>Variación</b>
<b>LONJAS</b>			
Ebro	129,12	126,13	-2,99
Mercolleida	124,37	126,92	2,55
Segovia	132,07	131,98	-0,09
Segura	130,17	130,08	-0,09
Silleda	126,16	126,16	0,00
Conjunto de Lonjas Media ponderada	127,59	127,91	0,32
<b>MATADEROS</b> Media ponderada	129,11	130,20	1,08
Media nacional	128,35	129,05	0,70

<b>MERCADO REPRESENTATIVO</b>	<b>CLASE U</b>			<b>CATEGORIA II</b>		
	<b>Semana 10-16/12 2007</b>	<b>Semana 17-23/12 2007</b>	<b>Variación</b>	<b>Semana 10-16/12 2007</b>	<b>Semana 17-23/12 2007</b>	<b>Variación</b>
<b>LONJAS</b>						
Ebro	125,43	122,61	-2,82	120,04	121,07	1,03
Mercolleida	120,81	123,38	2,56	119,27	121,84	2,56
Segovia	128,30	128,30	0,00	126,99	126,99	0,00
Segura	126,45	126,45	0,00	125,17	125,17	0,00
Silleda	122,56	122,64	0,08	122,92	122,92	0,00
Conjunto de Lonjas Media ponderada	123,94	124,34	0,40	122,01	123,13	1,12
<b>MATADEROS</b> Media ponderada	125,43	126,56	1,14	122,50	123,54	1,04
Media nacional	124,68	125,45	0,77	122,26	123,34	1,08



**PRECIOS EN MERCADOS REPRESENTATIVOS - PRODUCTOS GANADEROS****E)- PORCINO PRECOZ**

Lechones, Otras calidades

**Euros/100 kg vivo**

<b>LECHONES</b>	Semana 10-16/12 2007	Semana 17-23/12 2007	Variación
Normal.Base 20 kg de peso.	165,75	163,55	-2,20
Lleida.Base 20 kg de peso.	145,00	140,00	-5,00
Segovia . Base 20 kg de peso.	200,00	190,00	-10,00
<b>CERDOS CEBADOS</b>			
Categoría U.	96,01	96,60	0,59
<b>DESVIEJE</b>			
Cerdas de desvieje.	39,01	38,95	-0,06

**F)- TRONCO IBERICO**

Euros/100 kg vivo

<b>LECHONES</b>	Semana 3-9/12 2007	Semana 17-23/12 2007	Variación
Lechones (Base 23 kg)	159,46	145,87	-13,59
<b>DESVIEJE</b>			
Reproductores de desvieje	79,87	76,29	-3,58
<b>CEBADOS</b>			
Marranillos, de 35 a 60 kg	128,67	125,69	-2,98
Primales, de 60 a 100 kg	188,94	182,86	-6,09
Cerdos cebados de pienso (extensivo)	159,71	155,70	-4,00
Cerdos cebados de bellota	253,43	252,38	-1,05

ISC



MINISTERIO  
DE AGRICULTURA, PESCA  
Y ALIMENTACIÓN

**CENTRO DE PUBLICACIONES**  
Paseo de la Infanta Isabel, 1 - 28014 MADRID