

INFORME SEMANTAL COYUNTURA

Precios según Reglamentación
Comunitaria

16 de octubre de 2007



MINISTERIO
DE AGRICULTURA, PESCA
Y ALIMENTACIÓN

SUBSECRETARÍA

SECRETARÍA GENERAL TÉCNICA

S. G. Estadísticas

INFORME SEMANAL DE COYUNTURA

PRECIOS SEGÚN REGLAMENTACIÓN COMUNITARIA

ÍNDICE

PRECIOS EN MERCADOS A LA PRODUCCION	Pág.
1 Precios medios nacionales y gráficos.....	3 a 6
2 Precios en mercados representativos de cereales.....	7 a 9
3 Precios en mercados representativos de vino de mesa.....	10
4 Precios en mercados representativos de materias grasas.....	11
5 Precios en mercados representativos de frutas y hortalizas.....	12 y 13
5 Precios en mercados representativos de vacuno.....	14 y 15
6 Precios en mercados representativos de ovino.....	15
7 Precios en mercados representativos de porcino.....	16 y 17

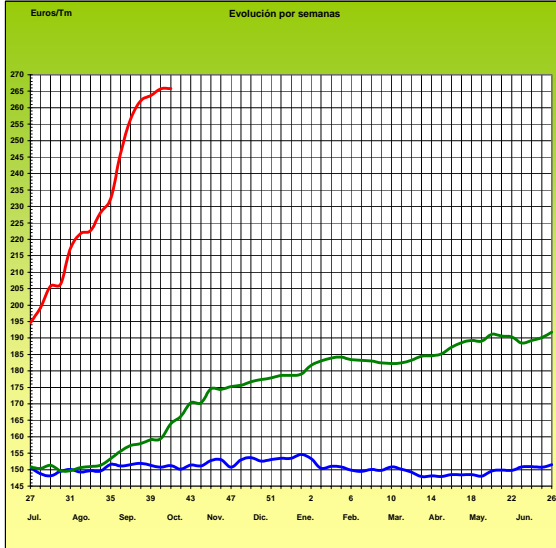
I-1 PRECIOS MEDIOS NACIONALES

(EUROS/Unidad)

PRODUCTOS Y ESPECIFICACIONES	UNIDAD	POSICION COMERCIAL	Semana 1-7/10 2.007	Semana 8-14/10 2.007	Diferencia
Trigo blando panificable	Tonelada	Entrada industria transformadora	265,72	265,86	0,14
Cebada pienso	Tonelada	Entrada industria transformadora	236,35	238,95	2,60
Maíz grano	Tonelada	Entrada industria transformadora	246,99	244,40	-2,59
Arroz cáscara	Tonelada	Salida almacén agricultor	267,00	267,00	0,00
Arroz blanco	Tonelada	Salida industria	458,95	462,33	3,38
Alfalfa	Tonelada	Sobre almacén	143,15	143,90	0,75
Vino blanco mesa	Hgdo.	Salida bodega	2,17	2,24	0,07
Vino tinto mesa Rgto.(C.E.) 1282/2001	Hgdo.	Salida bodega	2,76	2,80	0,04
Aceite de oliva virgen de 0,8 a 2º	100 Kg.	Salida almazara	231,44	233,47	2,03
Aceite de oliva lampante, más de 2º Rgto.(C.E.) 1513/2001	100 Kg.	Salida almazara	228,73	230,25	1,52
Patata	100 Kg.	Mercado zonas de producción	17,59	16,72	-0,87
Bovino vivo	100 Kg.vivo	Entrada matadero	178,09	177,51	-0,58
Vacuno pesado (Categoría A,CI R) Rgto. (C.E.) 295/96	100 Kg.canal	Entrada matadero	330,78	330,00	-0,78
Corderos (9-19 kilos canal)	100 Kg.canal	Entrada matadero	554,59	584,99	30,40
Corderos I y II Rgto. (C.E.) 2529/2001 y (C.E.) 315/2002	100 Kg.canal	Entrada matadero	546,06	571,96	25,90
Porcino Clase E Rgto. (C.E.) 1572/95	100 Kg.canal	Entrada matadero	127,28	125,78	-1,50
Porcino Clase U	100 Kg.canal	Entrada matadero	123,98	122,40	-1,58
Porcino Cat. II	100 Kg.canal	Entrada matadero	121,55	119,94	-1,61
Pollo Media ponderada de las cotizaciones de las canales 83% y 65%	100 Kg.canal	Salida muelle matadero	199,03	203,24	4,21
Huevos - Clase L	Docena	Salida muelle centro de embalaje	0,94	0,94	0,00
Huevos - Clase M Rgto. (C.E.E.)1511/96 y (C.E.) 572/99	Docena	Salida muelle centro de embalaje	0,83	0,83	0,00
Conejo (1,8-2,2 kilos, vivo)	100 Kg.vivo	Salida granja	162,06	171,41	9,35
Leche de vaca 3,7 % de materia grasa	100 Litros	Salida muelle industria o centro de recogida	38,92 (agosto07)		

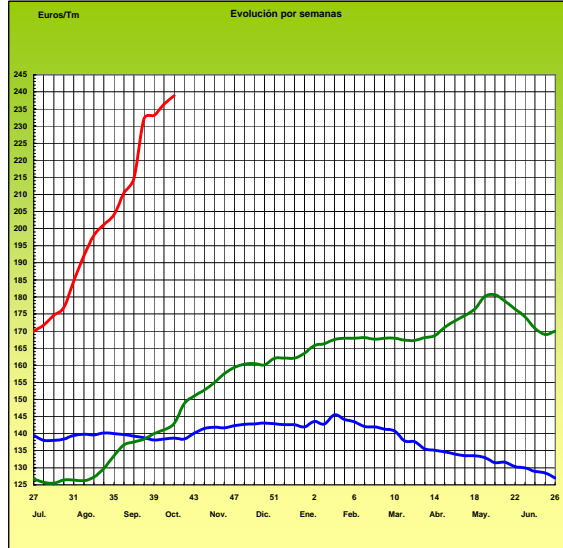
PRECIOS MEDIOS NACIONALES

TRIGO BLANDO PANIFICABLE

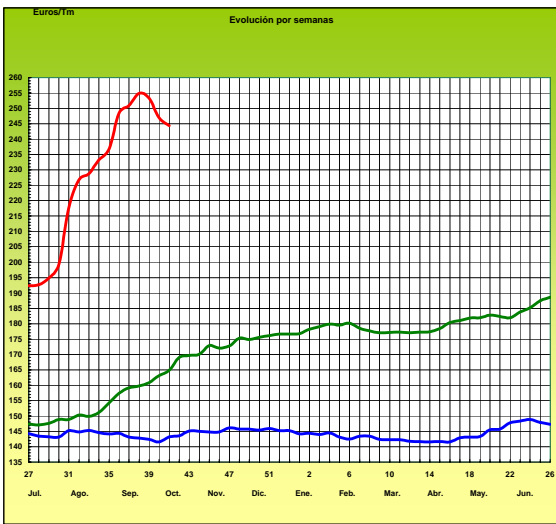


penúltima campaña última campaña campaña actual

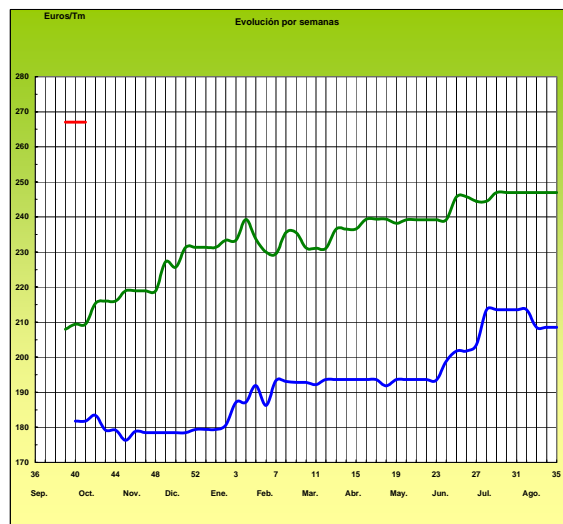
CEBADA



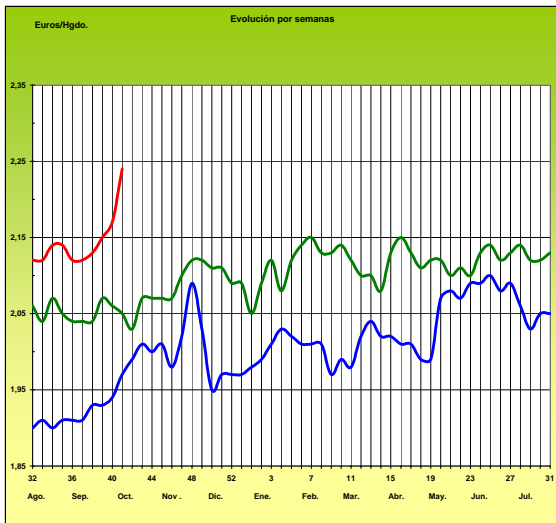
MAÍZ



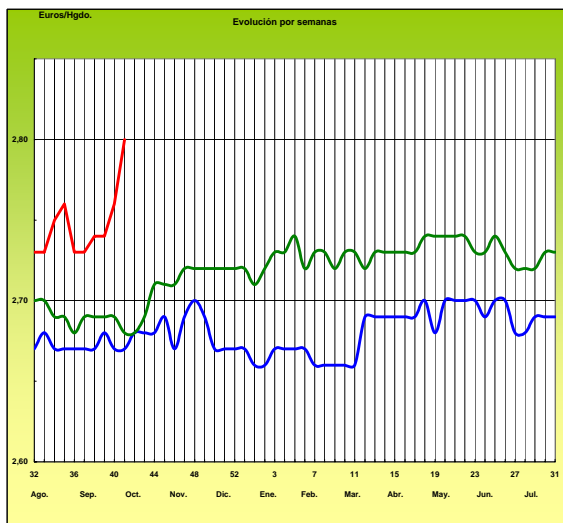
ARROZ CÁSCARA



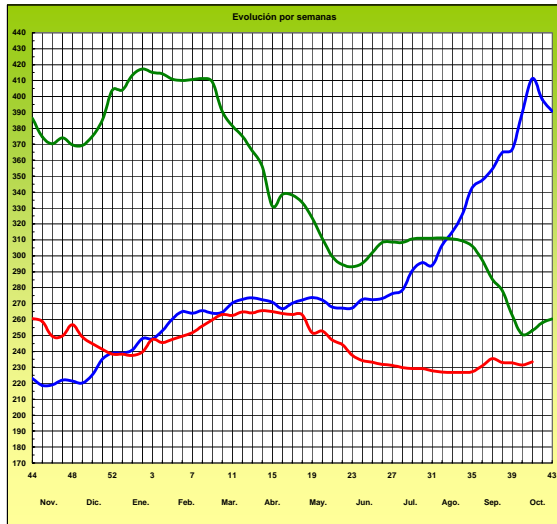
VINO BLANCO DE MESA



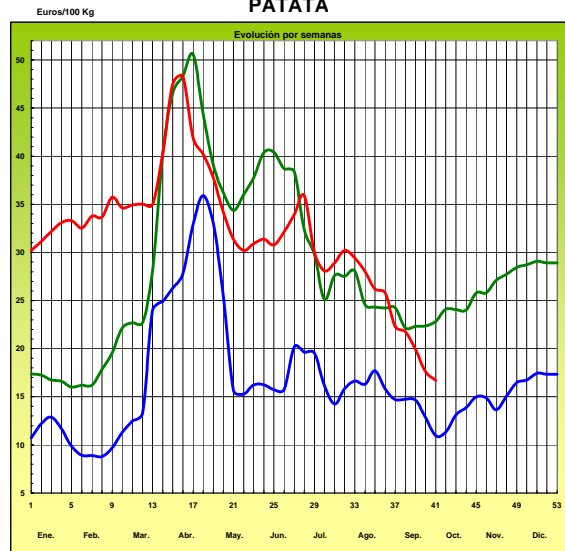
VINO TINTO DE MESA



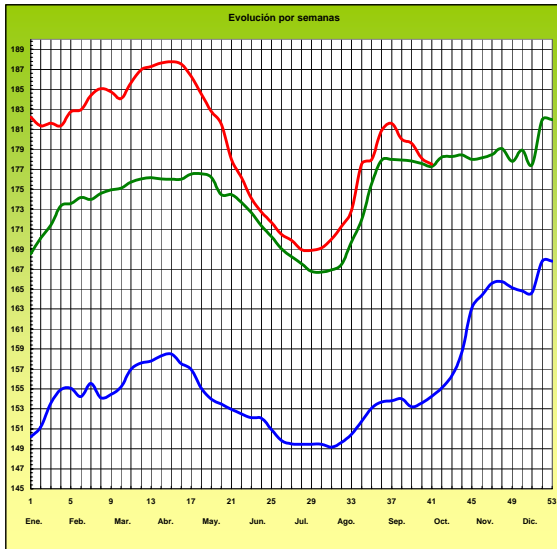
ACEITE DE OLIVA VIRGEN (Rgto. C.E. 1513/01)



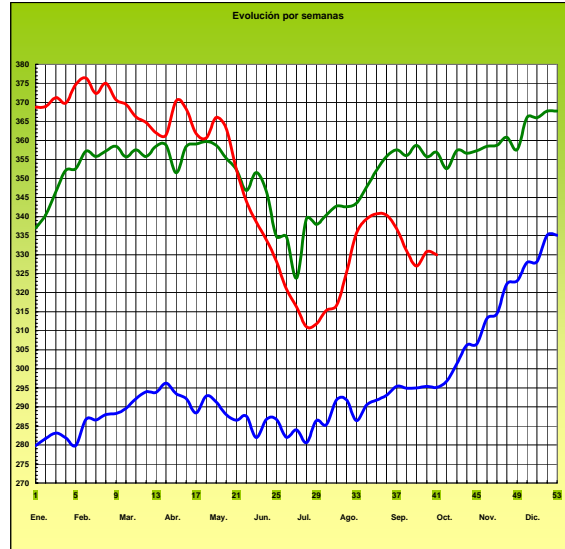
PATATA



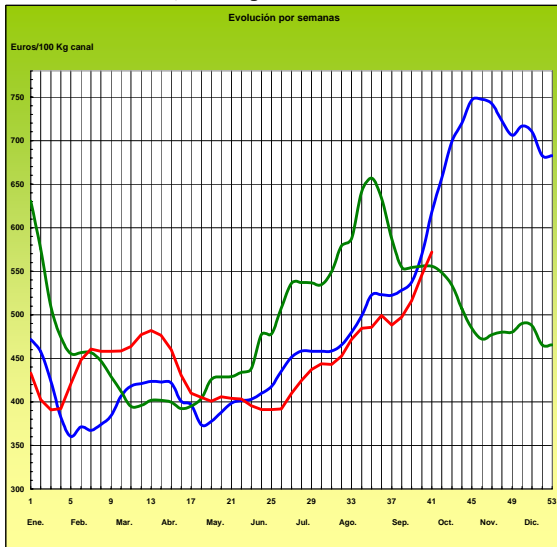
VACUNO PESADO VIVO



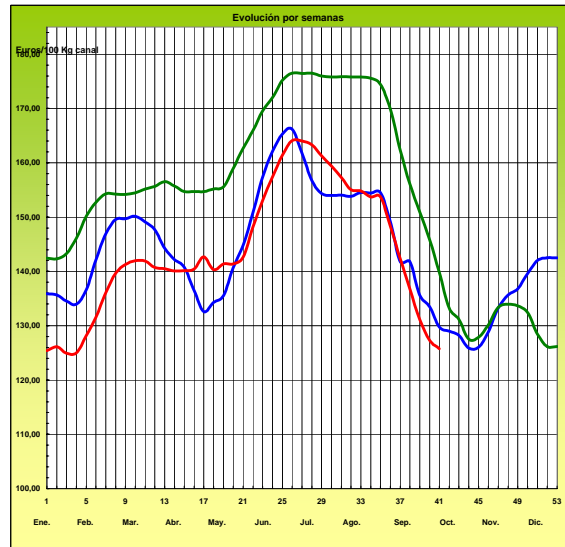
AÑOJO, Clase R Rgto. C.E. 295/96



CORDERO, 12-16 Kg/Canal Rgto. C.E.E. 1481/86 y 2617/97



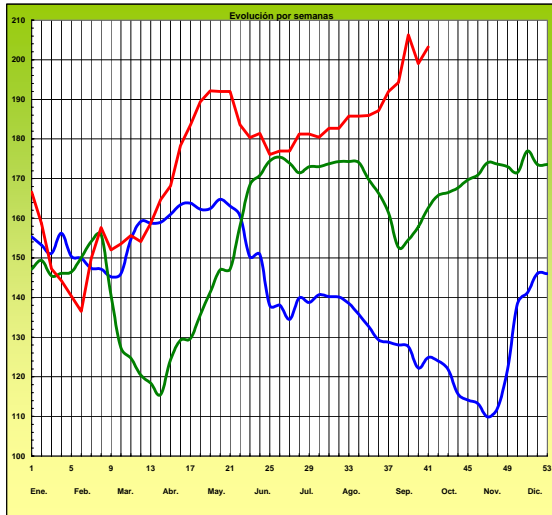
PORCINO Clase E Rgto. C.E.E. 1572/95



PRECIOS MEDIOS NACIONALES

Euros/100 Kg canal

POLLO Canales del 83% y 65% rdto.

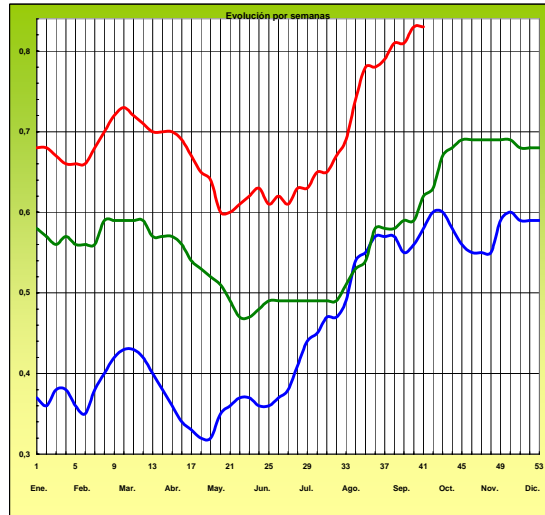


2005 2006 2007

-6-

Euros/Docena

HUEVOS Clase M Rgtos. C.E.E. 1511/96 y C.E. 572/99



I-2 PRECIOS EN MERCADOS REPRESENTATIVOS - CEREALES

Euros/Tm.

Trigos Rgto. CE 1784/03

Precios de comercio al por mayor. Mercancía nacional y/o importada, sobre vehículo en posición almacén

PRODUCTO	MERCADO REPRESENTATIVO	Semana 1-7/10 2007	Semana 8-14/10 2007	Variación
TRIGO BLANDO PANIFICABLE	Alava	260,00	260,00	0,00
	Albacete	264,84	262,29	-2,55
	Avila	259,00	259,00	0,00
	Barcelona	285,00	280,00	-5,00
	Burgos	253,89	254,15	0,26
	Cantabria	264,00	258,00	-6,00
	Córdoba	306,00	306,00	0,00
	Cuenca	267,99	260,79	-7,20
	Gerona	285,00	280,00	-5,00
	Huesca	271,20	266,80	-4,40
	León	246,00	243,00	-3,00
	Orense	262,00	268,50	6,50
	Palencia	253,44	248,64	-4,80
	Rioja	260,00	260,00	0,00
	Salamanca	260,60	261,00	0,40
	Sevilla	292,87	294,94	2,07
	Soria	259,43	259,22	-0,21
	Tarragona	270,00	270,00	0,00
	Teruel	270,00	270,00	0,00
	Valencia	275,00	270,00	-5,00
Valladolid	259,13	259,06	-0,07	
Zamora	248,26	246,45	-1,81	
Zaragoza	268,00	266,40	-1,60	
TRIGO DURO	Burgos	280,28	280,28	0,00
	Córdoba	383,33	405,55	22,22
	Navarra	320,00	320,00	0,00
	Sevilla	360,22	390,90	30,68
	Zamora	279,85	291,20	11,35
	Zaragoza	311,80	344,00	32,20

I-2 PRECIOS EN MERCADOS REPRESENTATIVOS - CEREALES

Euros/Tm.
Cebada Rto. CE 1784/03
Precios de comercio al por mayor. Mercancía nacional y/o importada, sobre vehículo en posición almacén

PRODUCTO	MERCADO REPRESENTATIVO	Semana 1-7/10 2007	Semana 8-14/10 2007	Variación
CEBADA PIENSO	Alava	233,00	236,00	3,00
	Albacete	238,45	233,65	-4,80
	Avila	230,00	233,00	3,00
	Barcelona	252,00	247,50	-4,50
	Burgos	220,18	221,32	1,14
	Cantabria	249,00	243,00	-6,00
	Ciudad Real	239,74	239,74	0,00
	Coruña	230,00	235,00	5,00
	Gerona	246,00	243,00	-3,00
	Granada	240,40	234,39	-6,01
	Guadalajara	240,00	240,00	0,00
	Huesca	238,50	234,00	-4,50
	Leon	230,00	230,00	0,00
	Lerida	237,00	237,00	0,00
	Murcia	256,00	251,00	-5,00
	Navarra	236,00	236,00	0,00
	Orense	230,00	235,00	5,00
	Palencia	221,60	222,00	0,40
	Rioja	233,00	236,00	3,00
	Salamanca	228,84	233,34	4,50
	Segovia	227,20	227,60	0,40
	Sevilla	244,84	250,98	6,14
	Soria	229,67	233,28	3,61
	Tarragona	252,00	246,00	-6,00
	Teruel	237,00	241,00	4,00
	Toledo	247,54	244,00	-3,54
Valencia	246,00	246,00	0,00	
Valladolid	226,39	229,72	3,33	
Zaragoza	236,40	242,20	5,80	
CEBADA MALTA	Burgos	270,12	276,00	5,88
	Guadalajara	273,75	282,00	8,25
	Huesca	248,50	257,00	8,50
	Navarra	250,00	257,50	7,50
	Palencia	270,12	276,00	5,88
	Segovia	282,88	286,44	3,56

I-2 PRECIOS EN MERCADOS REPRESENTATIVOS - CERALES
--

Euros/Tm.
Maíz Rgto. CE 1784/03
Arroz cáscara Rto. CE 1785/03

Precios de comercio al por mayor. Mercancía nacional y/o importada, sobre vehículo en posición almacén

PRODUCTO	MERCADO REPRESENTATIVO	Semana 1-7/10 2007	Semana 8-14/10 2007	Variación
MAIZ-GRANO	Albacete	250,24	242,24	-8,00
	Asturias	252,00	249,00	-3,00
	Avila	251,00	251,00	0,00
	Badajoz	240,40	234,40	-6,00
	Barcelona	253,00	240,00	-13,00
	Coruña	250,00	240,00	-10,00
	Gerona	253,00	240,00	-13,00
	Huesca	246,00	237,60	-8,40
	León	255,00	252,00	-3,00
	Lérida	246,00	240,00	-6,00
	Madrid	264,00	264,00	0,00
	Murcia	240,00	232,00	-8,00
	Navarra	250,75	242,00	-8,75
	Pontevedra	250,00	240,00	-10,00
	Rioja	250,00	245,00	-5,00
	Salamanca	252,13	251,14	-0,99
	Sevilla	227,48	234,51	7,03
	Tarragona	240,00	238,00	-2,00
Valencia	245,00	242,00	-3,00	
Valladolid	249,23	249,44	0,21	
ARROZ CASCARA	Valencia Tipo Japónica(V.Bahía)	267,00	267,00	0,00
ARROZ BLANCO EXTRA	Tarragona	436,67	436,67	0,00
	Valencia	463,00	467,00	4,00

I-3 PRECIOS EN MERCADOS REPRESENTATIVOS - VINOS DE MESA
--

Reglamento C.E.1282/2001

**En Euros/Hgdo., salida bodega, a granel, pago al contado sin I.V.A.
Precios de vino tinto de mesa referidos al producto de 12 puntos de color**

PRODUCTO	MERCADO REPRESENTATIVO	Semana 1-7/10 2.007	Semana 8-14/10 2.007	Variación
VINO BLANCO DE MESA	Albacete	2,23	2,27	0,04
	Badajoz	2,36	2,39	0,03
	Ciudad Real	2,17	2,17	0,00
	Cuenca	2,16	2,28	0,12
	Huelva	2,10	2,11	0,01
	Toledo	2,02	2,21	0,19
VINO TINTO DE MESA	Albacete	2,74	2,79	0,05
	Ciudad Real	2,77	2,77	0,00
	Cuenca	-	2,77	-
	Madrid	2,77	2,79	0,02
	Murcia	2,76	2,85	0,09
	Toledo	2,72	2,84	0,12
	Valencia	2,79	2,82	0,03

I-4 PRECIOS EN MERCADOS REPRESENTATIVOS DE ACEITES

Aceites. Precios sobre almazara, en Euros/100kgs., sin I.V.A. Rgto C.E2153/05 y Rgto C.E. 865/04

PRODUCTO Y ESPECIFICACIONES	MERCADO REPRESENTATIVO	Semana 1-7/10 2007	Semana 8-14/10 2007	Variación
ACEITE DE OLIVA VIRGEN EXTRA Menos de 0,8°	Jaén	237,39	238,90	1,51
	Córdoba	234,20	234,20	0,00
	Málaga	242,00	242,00	0,00
	Sevilla	241,86	241,86	0,00
	Tarragona	243,41	243,41	0,00
	Toledo	241,00	241,00	0,00
ACEITE DE OLIVA VIRGEN De 0,8° a 2°	Jaén	231,39	234,39	3,00
	Badajoz	231,40	232,90	1,50
	Ciudad Real	232,00	233,19	1,19
	Córdoba	231,95	232,70	0,75
	Granada	228,00	228,00	0,00
	Sevilla	232,74	241,86	9,12
	Tarragona	231,39	231,39	0,00
	Toledo	232,00	234,00	2,00
ACEITE DE OLIVA LAMPANTE A partir de 2°	Jaén	228,38	231,39	3,01
	Badajoz	222,40	222,40	0,00
	Córdoba	232,20	232,70	0,50
	Málaga	233,00	229,00	-4,00
	Sevilla	227,38	227,43	0,05
	Tarragona	214,86	216,35	1,50
ACEITE DE OLIVA REFINADO	Jaén	243,41	240,40	-3,01
	Córdoba	232,95	233,70	0,75
	Sevilla	236,55	239,55	3,00
	Tarragona	238,90	240,41	1,50
ACEITE DE ORUJO CRUDO 7° BASE10	Jaén	93,16	102,17	9,01
	Córdoba	92,07	94,55	2,48
	Tarragona	90,15	93,16	3,01
ACEITE DE ORUJO REFINADO WINTERIZADO	Jaén	143,24	147,24	4,00
	Córdoba	142,60	144,10	1,50
	Tarragona	144,24	147,25	3,01
ACEITE DE GIRASOL CRUDO	Sevilla	-	102,00	-
ACEITE DE GIRASOL REFINADO	Córdoba	118,55	132,00	13,45
	Sevilla	-	112,00	-
	Tarragona	120,20	120,20	0,00
SEMILLA DE GIRASOL	Andalucía	42,25	42,06	-0,19
	Centro-Norte	41,71	41,79	0,08

I-5 PRECIOS EN MERCADOS REPRESENTATIVOS - FRUTAS Y HORTALIZAS

PRECIOS DE PRODUCTOS NACIONALES

Mercados representativos de producción

Rgtos. CE 2.200/96, 659/97 y 877/04

En Euros/ 100 kg., a salida agrupación de productores, envasado, sin incluir I.V.A.

CITRICOS

PRODUCTO	MERCADO	VARIEDAD O TIPO	CAT.	CALIBRE mm.	DIA/MES				
					8/10	9/10	10/10	11/10	12/10
CLEMENTINA	Castellón	-	I	1x2	96,21	-	96,21	96,21	-
	Valencia	-	I	1x2	74,17	-	75,79	76,21	-
LIMON	Murcia	-	I	1-3	88,64	88,64	88,64	88,64	-
SATSUMA	Valencia	-	I	1x2	68,76	-	66,98	70,79	-

FRUTAS DE PEPITA

PRODUCTO	MERCADO	VARIEDAD O TIPO	CAT.	CALIBRE mm.	DIA/MES				
					8/10	9/10	10/10	11/10	12/10
MANZANA	Lleida	Gala	I	70-80	60,01	60,57	61,64	61,38	-
	Lleida	Golden Delicious	I	70-80	59,54	60,50	59,84	59,55	-
	Lleida	Granny Smith	I	70-80	63,00	64,00	-	64,44	-
	Lleida	Red Delicious	I	70-80	59,00	59,00	58,42	59,00	-
PERA	Lleida	Abate Fetel	I	70-75	78,00	-	78,00	-	-
	Lleida	Blanquilla	I	55-60	62,61	62,88	62,56	63,05	-
	Lleida	Conferencia	I	60-65	79,77	80,03	79,76	80,36	-
UVA DE MESA	Alicante	Italia	I	-	99,67	-	108,39	104,19	-
	Murcia	Sultanine-thomson seedless	I	-	127,50	127,50	127,50	127,50	-

FRUTAS DE HUESO

PRODUCTO	MERCADO	VARIEDAD O TIPO	CAT.	CALIBRE mm.	DIA/MES				
					8/10	9/10	10/10	11/10	12/10
MELOCOTON	Lleida	Carne amarilla	I	A/B	64,00	64,00	63,00	62,00	-
NECTARINA	Lleida	Carne amarilla	I	A/B	85,00	86,85	86,32	-	-
	Lleida	Carne blanca	I	A/B	80,02	80,87	78,69	80,00	-

I-5 PRECIOS EN MERCADOS REPRESENTATIVOS - FRUTAS Y HORTALIZAS
PRECIOS DE PRODUCTOS NACIONALES

Mercados representativos de producción

Rgtos. CE 2.200/96, 659/97 y 877/04

En Euros/ 100 kg., a salida agrupación de productores, envasado, sin incluir I.V.A.

HORTALIZAS

PRODUCTO	MERCADO	VARIEDAD O TIPO	CAT.	CALIBRE mm.	DIA/MES				
					8/10	9/10	10/10	11/10	12/10
AJO	Cuenca Cuenca	Blanco	I	50-80	125,00	125,00	125,00	125,00	-
		Morado	I	50-80	153,75	153,75	153,75	153,75	-
BERENJENA	Almería	-	I	-	153,28	151,52	152,22	150,59	145,05
CALABACIN	Almería	-	I	140-210	76,47	74,12	75,71	71,43	69,84
CEBOLLA	Albacete	Amarilla	I	-	17,67	17,67	17,67	17,67	-
CHAMPIÑON	La Rioja	Cerrado	I	30-65	150,20	149,51	146,77	144,90	-
COLIFLOR	La Rioja	Cerrado	I	160-200	27,27	27,27	27,27	27,27	-
JUDIA VERDE	Almería	Coronada	I	-	133,68	130,03	130,59	125,40	120,00
PEPINO	Almería	Plana	I	-	73,83	70,29	67,94	64,10	58,95
PIMIENTO	Murcia Murcia	Cuadrado color (rojo o amarillo)	I	70y+	120,00	120,00	120,00	120,00	-
		Cuadrado verde	I	70y+	85,00	85,00	85,00	85,00	-
TOMATE	Almería	Racimo	I	-	-	-	-	103,39	-
	Almería	Redondo	I	57-82	81,56	82,11	82,57	82,18	84,68
	Granada	Cereza	I	-	251,63	260,00	-	-	-
	Murcia	Cereza	I	-	250,00	250,00	250,00	250,00	-
	Murcia	Redondo	I	57-82	88,64	88,64	88,64	88,64	-
ZANAHORIA	Cádiz	-	I	-	56,00	56,00	56,00	56,00	-

I-6 PRECIOS EN MERCADOS REPRESENTATIVOS VACUNO Y OVINO

A) BOVINO

**1.- PRECIO MEDIO NACIONAL (EUROS/100 KG. CANAL) DE CANALES DE BOVINO PESADO
SEGÚN MODELO COMUNITARIO DE CLASIFICACIÓN (RGTO 295/96).**

CATEGORIA	CLASE DE CONFORMACION Y DE ESTADO DE ENGRASAMIENTO	Semana 1,7/10 2007	Semana 8-14/10 2007	Variación
Categoría A: Canales de machos jóvenes sin castrar de menos de 2 años	Muy buena y poco cubierta (U-2)	335,30	339,04	3,74
	Muy buena y cubierta (U-3)	321,32	320,29	-1,03
	Precio medio ponderado categoría U	326,49	327,23	0,73
	Buena y poco cubierta (R-2)	374,33	375,22	0,88
	Buena y cubierta (R-3)	305,19	303,45	-1,75
	Precio medio ponderado categoría R	330,78	330,00	-0,78
Categoría D: Canales de hembras que hayan parido	Menos buena y poco cubierta (O-2)	233,57	233,82	0,25
	Menos buena y cubierta (O-3)	289,79	283,61	-6,18
	Precio medio ponderado categoría O	266,74	263,20	-3,54
	Buena y cubierta (R-3)	197,08	202,05	4,97
	Buena y grasa (R-4)	246,53	257,67	11,13
	Precio medio ponderado categoría R	209,44	215,95	6,51
Categoría E Canales de otras hembras	Menos buena y poco cubierta (O-2)	181,47	185,19	3,72
	Menos buena y cubierta (O-3)	188,38	183,64	-4,73
	Menos buena y grasa (O-4)	167,78	171,46	3,69
	Precio medio ponderado categoría O	181,91	180,72	-1,19
	Mediocre y poco cubierta (P-2)	147,40	155,13	7,73
	Mediocre y cubierta (P-3)	161,15	160,52	-0,62
Precio medio ponderado categoría P	156,61	158,74	2,13	
Categoría E Canales de otras hembras	Muy buena y poco cubierta (U-2)	319,39	324,05	4,66
	Muy buena y cubierta (U-3)	357,63	347,35	-10,28
	Precio medio ponderado categoría U	337,75	335,24	-2,51
	Buena y poco cubierta (R-2)	313,08	308,06	-5,02
	Buena y cubierta (R-3)	333,40	335,56	2,15
	Buena y grasa (R-4)	254,03	266,12	12,09
	Precio medio ponderado categoría R	316,08	315,16	-0,93
Menos buena y poco cubierta (O-2)	291,11	279,57	-11,54	
Menos buena y cubierta (O-3)	293,49	301,84	8,35	
Menos buena y grasa (O-4)	246,00	249,00	3,00	
Precio medio ponderado categoría O	290,30	287,70	-2,60	

I-6 PRECIOS EN MERCADOS REPRESENTATIVOS VACUNO Y OVINO

2.- PRECIO MEDIO NACIONAL DE OTROS ANIMALES DE LA ESPECIE BOVINA (RGTO 2273/02).

OTROS BOVINOS	Semana 1-7/10 2007	Semana 8-14/10 2007	Variación
Terneros machos de ocho días a cuatro semanas			
tipo frisón	127,80	124,56	-3,24
tipo cruzado	319,37	318,12	-1,25
<i>Media ponderada nacional (Euros\cabeza)</i>	223,58	221,34	-2,24
Bovinos ligeros entre seis y doce meses			
tipo cruzado	211,71	199,50	-12,21
tipo país	128,32	116,11	-12,21
<i>Media ponderada nacional (Euros\100 kg. vivo)</i>	182,52	170,31	-12,21

***3.- PRECIO MEDIO NACIONAL DEL BOVINO (EUROS/100KG. VIVO)**

CATEGORÍAS	Semana 1-7/10 2006	Semana 8-14/10 2007	Variación
Machos hasta 480 kg. vivo	191,92	191,77	-0,14
Machos de más de 480 kg. vivo	174,34	173,41	-0,94
Hembras que hayan parido	87,90	87,55	-0,36
Otras hembras de hasta 380 kg. vivo	214,34	213,70	-0,64
Otras hembras de más de 380 kg. vivo	197,84	197,88	0,03

**Precio de las diferentes categorías calculados según nueva metodología basada en el sexo del animal y en sus pesos.*

B) CORDEROS

1.- PRECIOS MEDIOS NACIONALES DE CANALES DE OVINO FRESCAS O REFRIGERADAS (RGTO 315/02).

CORDEROS I y II	Semana 1-7/10 2006	Semana 8-14/10 2007	Variación
Cordero I (12 a 13 Kg.\canal)	573,07	605,68	32,61
Cordero II (13,1 a 16 Kg.\canal)	519,05	538,25	19,20
<i>Media ponderada nacional (Euros\100 kg. canal)</i>	546,06	571,96	25,90

2.- PRECIOS MEDIOS DE CANALES DE OVINO FRESCAS O REFRIGERADAS EN LOS MERCADOS NACIONALES REPRESENTATIVOS PARA LA C.E.

MERCADO REPRESENTATIVO	Semana 1-7/10 2006	Semana 8-14/10 2007	Variación
Barcelona	617,34	687,10	69,76
Madrid	666,48	666,48	0,00
Valencia	450,14	466,24	16,10
Albacete	516,20	516,20	0,00
Zaragoza	599,59	599,59	0,00
Medina del Campo	506,67	546,67	40,00
Talavera de la Reina	523,78	543,78	20,00
Extremadura	529,80	602,20	72,40
<i>Media ponderada nacional (Euros\100 kg. canal)</i>	554,49	584,99	30,50

PRECIOS EN MERCADOS REPRESENTATIVOS - PRODUCTOS GANADEROS

D)-PORCINO
 Clasificación EUROP. R(CEE) 1572/95

Euros/100 kg canal

MERCADO REPRESENTATIVO	CLASE E		
	LONJAS	Semana 1-7/10 2007	Semana 8-14/10 2007
Ebro	127,72	125,86	-1,85
Mercolleida	122,98	121,12	-1,86
Segovia	129,03	125,13	-3,90
Segura	126,14	124,28	-1,85
Silleda	124,21	124,21	0,00
Conjunto de Lonjas Media ponderada	125,44	123,55	-1,88
MATADEROS Media ponderada	129,13	128,01	-1,12
Media nacional	127,28	125,78	-1,50

MERCADO REPRESENTATIVO	CLASE U			CATEGORIA II		
	LONJAS	Semana 1-7/10 2007	Semana 8-14/10 2007	Variación	Semana 1-7/10 2007	Semana 8-14/10 2007
Ebro	124,40	122,48	-1,92	119,02	117,10	-1,92
Mercolleida	119,79	117,86	-1,92	118,25	116,33	-1,92
Segovia	125,69	121,77	-3,92	124,38	120,46	-3,92
Segura	122,86	120,94	-1,92	121,58	119,66	-1,92
Silleda	120,99	120,87	-0,12	120,97	120,97	0,00
Conjunto de Lonjas Media ponderada	122,18	120,23	-1,95	120,20	118,27	-1,93
MATADEROS Media ponderada	125,78	124,57	-1,21	122,89	121,61	-1,28
Media nacional	123,98	122,40	-1,58	121,55	119,94	-1,61

PRECIOS EN MERCADOS REPRESENTATIVOS - PRODUCTOS GANADEROS**E)- PORCINO PRECOZ**

Lechones, Otras calidades

Euros/100 kg vivo

LECHONES	Semana 1-7/10 2007	Semana 8-14/10 2007	Variación
Normal.Base 20 kg de peso.	88,95	88,95	0,00
Lleida.Base 20 kg de peso.	70,00	70,00	0,00
Segovia . Base 20 kg de peso.	105,00	105,00	0,00
CERDOS CEBADOS			
Categoría U.	95,47	94,25	-1,22
DESVIEJE			
Cerdas de desvieje.	39,75	38,60	-1,15

F)- TRONCO IBERICO

Euros/100 kg vivo

LECHONES	Semana 1-7/10 2007	Semana 8-14/10 2007	Variación
Lechones (Base 23 kg)	143,80	148,04	4,24
DESVIEJE			
Reproductores de desvieje	69,57	69,57	0,00
CEBADOS			
Marranillos, de 35 a 60 kg	125,69	125,69	0,00
Primales, de 60 a 100 kg	204,30	204,30	0,00
Cerdos cebados de pienso (extensivo)	158,14	162,43	4,29
Cerdos cebados de bellota	S/COT	S/COT	

ISC



MINISTERIO
DE AGRICULTURA, PESCA
Y ALIMENTACIÓN

CENTRO DE PUBLICACIONES
Paseo de la Infanta Isabel, 1 - 28014 MADRID