

INFORME SEMANTAL COYUNTURA

Precios según Reglamentación
Comunitaria

20 noviembre 2007



MINISTERIO
DE AGRICULTURA, PESCA
Y ALIMENTACIÓN

SUBSECRETARÍA

SECRETARÍA GENERAL TÉCNICA

S. G. Estadísticas

INFORME SEMANAL DE COYUNTURA

PRECIOS SEGÚN REGLAMENTACIÓN COMUNITARIA

ÍNDICE

PRECIOS EN MERCADOS A LA PRODUCCION	Pág.
1 Precios medios nacionales y gráficos.....	3 a 6
2 Precios en mercados representativos de cereales.....	7 a 9
3 Precios en mercados representativos de vino de mesa.....	10
4 Precios en mercados representativos de materias grasas.....	11
5 Precios en mercados representativos de frutas y hortalizas.....	12 y 13
5 Precios en mercados representativos de vacuno.....	14 y 15
6 Precios en mercados representativos de ovino.....	15
7 Precios en mercados representativos de porcino.....	16 y 17

I-1 PRECIOS MEDIOS NACIONALES

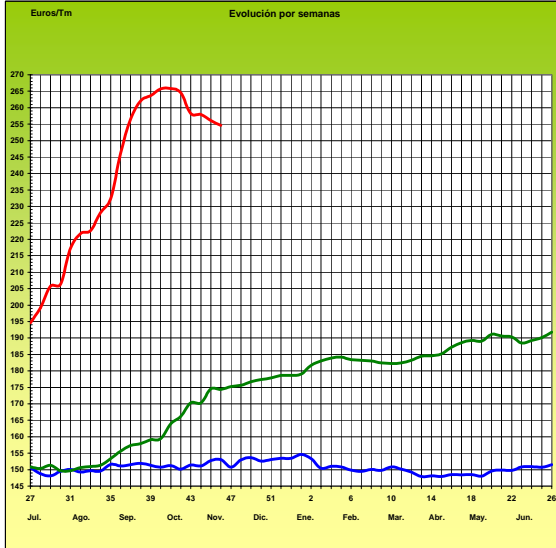
(EUROS/Unidad)

PRODUCTOS Y ESPECIFICACIONES	UNIDAD	POSICION COMERCIAL	Semana 5-11/11 2.007	Semana 12-18/11 2.007	Diferencia
Trigo blando panificable	Tonelada	Entrada industria transformadora	256,10	254,67	-1,43
Cebada pienso	Tonelada	Entrada industria transformadora	232,26	228,87	-3,39
Maíz grano	Tonelada	Entrada industria transformadora	227,27	226,71	-0,56
Arroz cáscara	Tonelada	Salida almacén agricultor	276,16	292,35	16,19
Arroz blanco	Tonelada	Salida industria	486,62	504,38	17,76
Alfalfa	Tonelada	Sobre almacén	152,00	153,29	1,29
Vino blanco mesa	Hgdo.	Salida bodega	2,61	2,84	0,23
Vino tinto mesa Rgto.(C.E.) 1282/2001	Hgdo.	Salida bodega	2,97	2,98	0,01
Aceite de oliva virgen de 0,8 a 2º	100 Kg.	Salida almazara	247,69	253,65	5,96
Aceite de oliva lampante, más de 2º Rgto.(C.E.) 1513/2001	100 Kg.	Salida almazara	243,91	250,63	6,72
Patata	100 Kg.	Mercado zonas de producción	15,44	15,77	0,33
Bovino vivo	100 Kg.vivo	Entrada matadero	178,74	178,93	0,19
Vacuno pesado (Categoría A,Ci R) Rgto. (C.E.) 295/96	100 Kg.canal	Entrada matadero	331,04	332,70	1,66
Corderos (9-19 kilos canal)	100 Kg.canal	Entrada matadero	641,23	649,13	7,90
Corderos I y II Rgto. (C.E.) 2529/2001 y (C.E.) 315/2002	100 Kg.canal	Entrada matadero	625,96	633,47	7,51
Porcino Clase E Rgto. (C.E.) 1572/95	100 Kg.canal	Entrada matadero	118,74	118,43	-0,31
Porcino Clase U	100 Kg.canal	Entrada matadero	115,02	115,25	0,23
Porcino Cat. II	100 Kg.canal	Entrada matadero	112,49	112,46	-0,03
Pollo Media ponderada de las cotizaciones de las canales 83% y 65%	100 Kg.canal	Salida muelle matadero	187,47	194,46	6,99
Huevos - Clase L	Docena	Salida muelle centro de embalaje	0,97	0,97	0,00
Huevos - Clase M Rgto. (C.E.E.)1511/96 y (C.E.) 572/99	Docena	Salida muelle centro de embalaje	0,87	0,87	0,00
Conejo (1,8-2,2 kilos, vivo)	100 Kg.vivo	Salida granja	175,53	174,53	-1,00
Leche de vaca 3,7 % de materia grasa	100 Litros	Salida muelle industria o centro de recogida	46,57 (sept.07)		

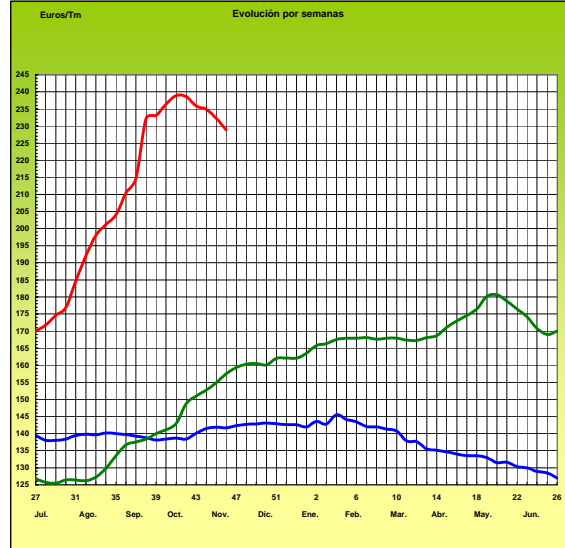
PRECIOS MEDIOS NACIONALES

— antepenúltima campaña — penúltima campaña — campaña actual

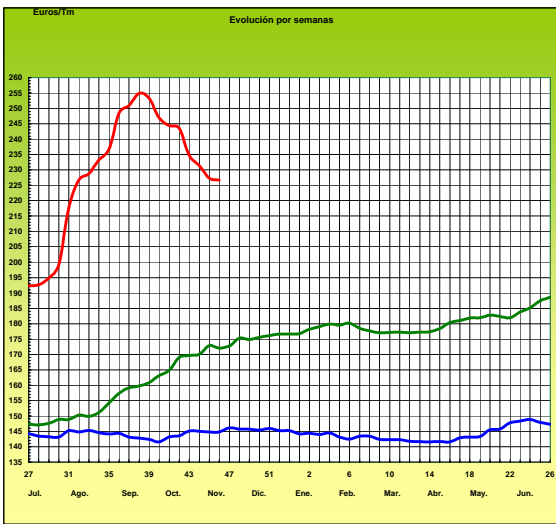
TRIGO BLANDO PANIFICABLE



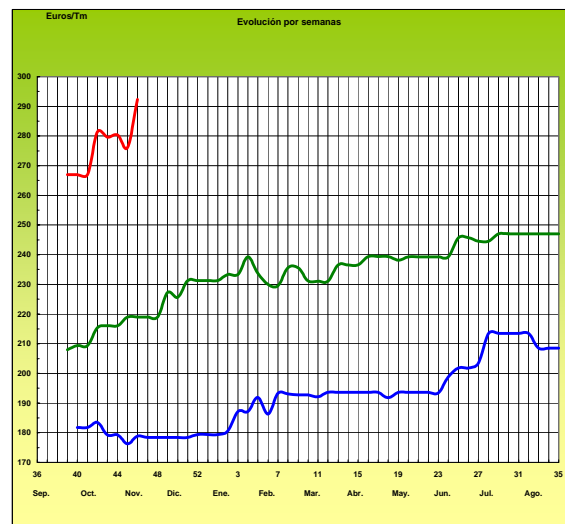
CEBADA



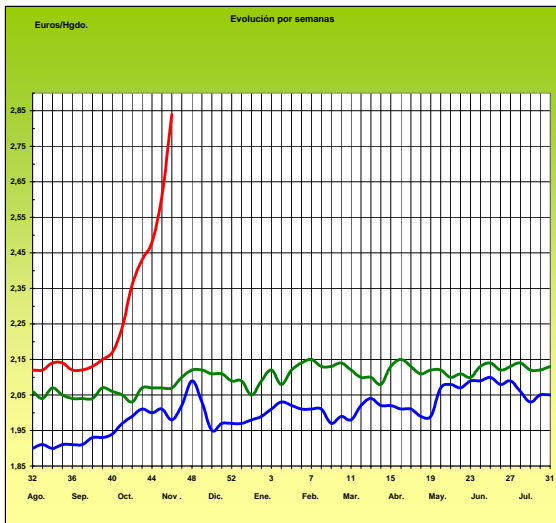
MAÍZ



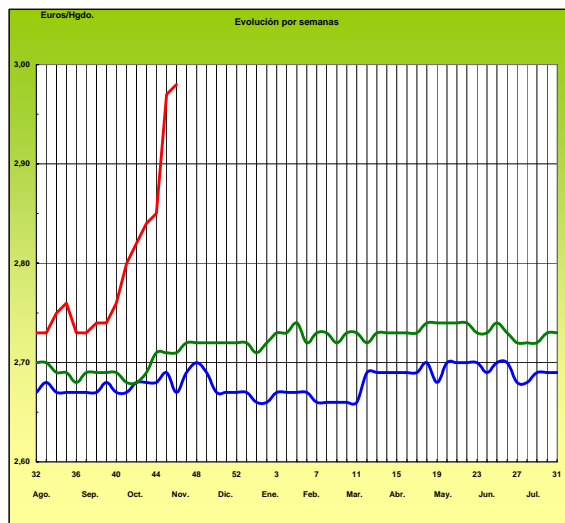
ARROZ CÁSCARA



VINO BLANCO DE MESA

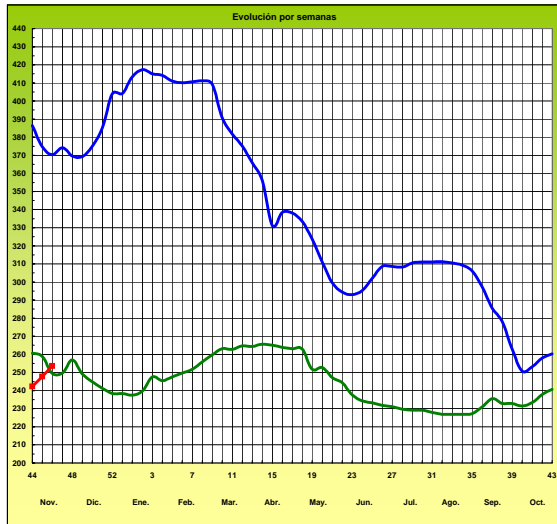


VINO TINTO DE MESA



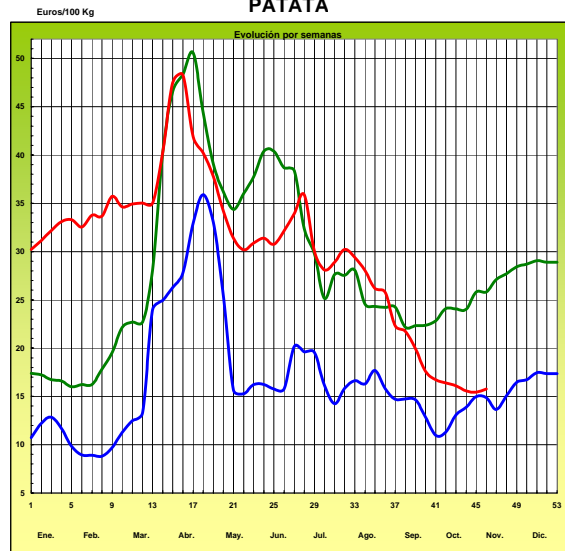
Euros/100 Kg

ACEITE DE OLIVA VIRGEN (Rgto. C.E. 1513/01)



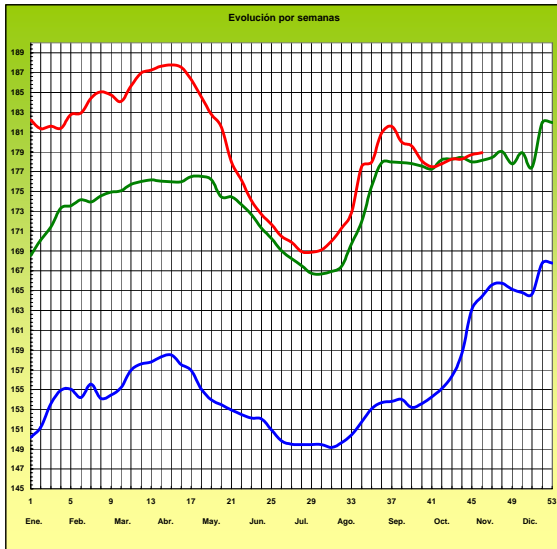
antepenúltima campaña penúltima campaña campaña actual

PATATA



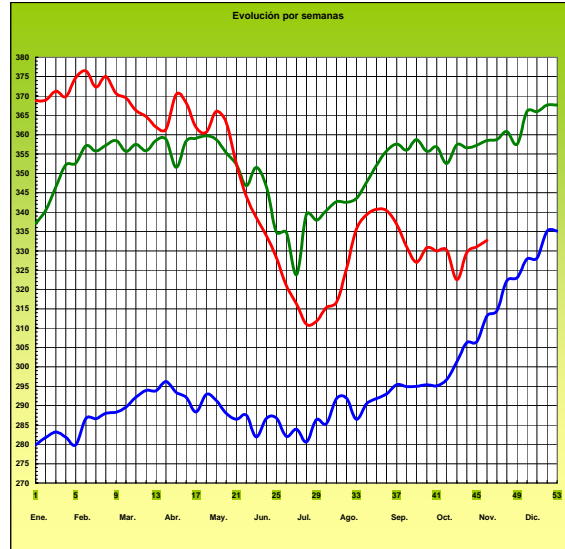
Euros/100 Kg vivo

VACUNO PESADO VIVO

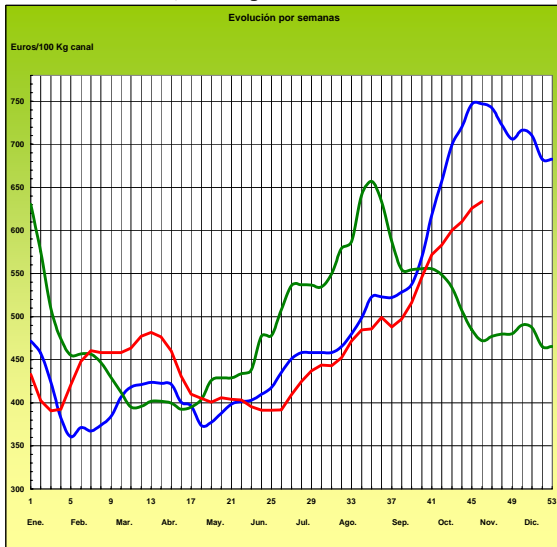


Euros/100 Kg canal

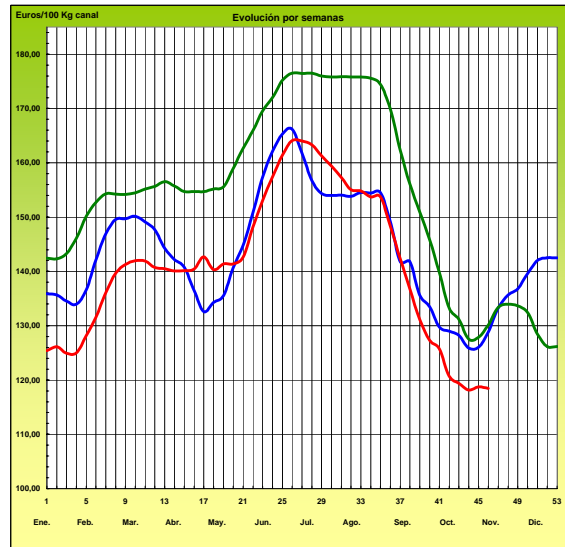
AÑOJO, Clase R Rgto. C.E. 295/96



CORDERO, 12-16 Kg/Canal Rgto. C.E.E. 1481/86 y 2617/97



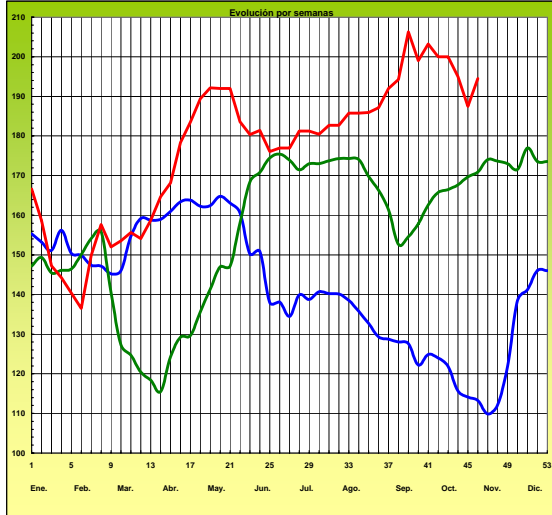
PORCINO Clase E Rgto. C.E.E. 1572/95



PRECIOS MEDIOS NACIONALES

Euros/100 Kg canal

POLLO Canales del 83% y 65% rdto.

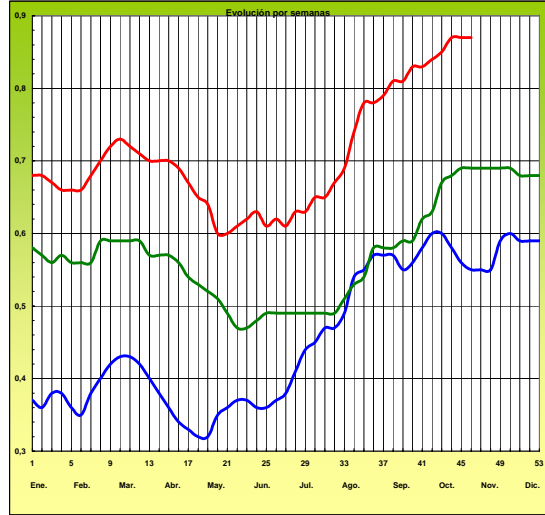


— 2005 — 2006 — 2007

-6-

Euros/Docena

HUEVOS Clase M Rgtos. C.E.E. 1511/96 y C.E. 572/99



I-2 PRECIOS EN MERCADOS REPRESENTATIVOS - CEREALES

Euros/Tm.

Trigos Rgto. CE 1784/03

Precios de comercio al por mayor. Mercancía nacional y/o importada, sobre vehículo en posición almacén

PRODUCTO	MERCADO REPRESENTATIVO	Semana 5-11/11 2007	Semana 12-18/11 2007	Variación
TRIGO BLANDO PANIFICABLE	Alava	234,00	234,00	0,00
	Albacete	248,60	245,40	-3,20
	Avila	237,50	232,25	-5,25
	Barcelona	257,50	251,25	-6,25
	Burgos	235,93	235,09	-0,84
	Cadiz	258,88	252,44	-6,44
	Cantabria	249,00	249,00	0,00
	Córdoba	266,87	256,58	-10,29
	Cuenca	248,80	246,40	-2,40
	Gerona	257,50	251,25	-6,25
	Huesca	238,00	228,00	-10,00
	León	235,00	235,00	0,00
	Orense	249,50	245,25	-4,25
	Palencia	238,04	237,40	-0,64
	Rioja	234,00	234,00	0,00
	Salamanca	234,60	232,40	-2,20
	Sevilla	267,00	261,94	-5,06
	Soria	234,92	233,95	-0,97
	Tarragona	250,80	243,00	-7,80
	Teruel	257,00	257,00	0,00
Valencia	243,00	243,00	0,00	
Valladolid	233,08	230,93	-2,15	
Zamora	230,88	230,69	-0,19	
Zaragoza	252,40	252,40	0,00	
TRIGO DURO	Burgos	277,94	277,07	-0,87
	Córdoba	445,00	445,00	0,00
	Navarra	360,00	360,00	0,00
	Sevilla	444,65	445,24	0,59
	Zamora	286,60	292,60	6,00
	Zaragoza	368,00	372,00	4,00

I-2 PRECIOS EN MERCADOS REPRESENTATIVOS - CEREALES

Euros/Tm.
Cebada Rto. CE 1784/03
Precios de comercio al por mayor. Mercancía nacional y/o importada, sobre vehículo en posición almacén

PRODUCTO	MERCADO REPRESENTATIVO	Semana 5-11/11 2007	Semana 12-18/11 2007	Variación
CEBADA PIENSO	Alava	220,00	214,00	-6,00
	Albacete	219,10	216,70	-2,40
	Avila	213,00	211,00	-2,00
	Barcelona	232,50	225,00	-7,50
	Burgos	218,02	217,16	-0,86
	Cantabria	230,00	230,00	0,00
	Ciudad Real	221,70	220,10	-1,60
	Coruña	225,00	225,00	0,00
	Gerona	225,00	225,00	0,00
	Granada	213,36	210,35	-3,01
	Guadalajara	222,00	220,00	-2,00
	Huesca	214,70	214,70	0,00
	Leon	213,00	213,00	0,00
	Lerida	219,00	217,00	-2,00
	Murcia	229,19	225,00	-4,19
	Navarra	220,00	214,00	-6,00
	Orense	225,00	225,00	0,00
	Palencia	215,98	215,98	0,00
	Rioja	220,00	214,00	-6,00
	Salamanca	216,06	214,92	-1,14
	Segovia	203,20	203,20	0,00
	Sevilla	231,75	232,72	0,97
	Soria	218,66	212,98	-5,68
	Tarragona	228,00	220,00	-8,00
	Teruel	217,50	210,00	-7,50
	Toledo	227,00	227,00	0,00
Valencia	222,37	218,00	-4,37	
Valladolid	212,47	210,77	-1,70	
Zaragoza	221,20	218,80	-2,40	
CEBADA MALTA	Burgos	264,00	264,00	0,00
	Guadalajara	250,50	245,25	-5,25
	Huesca	252,00	247,75	-4,25
	Navarra	242,00	238,00	-4,00
	Palencia	264,00	264,00	0,00
	Segovia	260,50	255,25	-5,25

I-2 PRECIOS EN MERCADOS REPRESENTATIVOS - CERALES
--

Euros/Tm.
Maíz Rgto. CE 1784/03
Arroz cáscara Rto. CE 1785/03

Precios de comercio al por mayor. Mercancía nacional y/o importada, sobre vehículo en posición almacén

PRODUCTO	MERCADO REPRESENTATIVO	Semana 5-11/11 2007	Semana 12-18/11 2007	Variación
MAIZ-GRANO	Albacete	226,60	224,20	-2,40
	Asturias	233,50	227,00	-6,50
	Avila	235,50	228,00	-7,50
	Badajoz	223,88	225,38	1,50
	Barcelona	231,50	224,00	-7,50
	Coruña	230,00	230,00	0,00
	Gerona	231,50	224,00	-7,50
	Huesca	220,00	219,60	-0,40
	León	225,00	225,00	0,00
	Lérida	220,00	219,00	-1,00
	Madrid	237,00	234,00	-3,00
	Murcia	220,00	220,00	0,00
	Navarra	225,00	220,00	-5,00
	Pontevedra	230,00	230,00	0,00
	Rioja	222,00	222,00	0,00
	Salamanca	229,14	226,24	-2,90
	Sevilla	223,27	221,67	-1,60
	Tarragona	222,88	217,00	-5,88
Valencia	220,00	220,00	0,00	
Valladolid	226,64	225,04	-1,60	
ARROZ CASCARA	Sevilla			
	Tipo Japónica	283,30	316,80	33,50
	Tipo Indica	279,75	309,21	29,47
	Valencia			
	Tipo Japónica(V.Bahía)	270,00	270,00	0,00
	Badajoz			
Tipo Japónica	265,96	265,96	0,00	
Tipo Indica	276,47	276,47	0,00	
ARROZ BLANCO EXTRA	Tarragona	490,00	490,00	0,00
	Valencia	486,00	507,00	21,00

I-3 PRECIOS EN MERCADOS REPRESENTATIVOS - VINOS DE MESA
--

Reglamento C.E.1282/2001

**En Euros/Hgdo., salida bodega, a granel, pago al contado sin I.V.A.
Precios de vino tinto de mesa referidos al producto de 12 puntos de color**

PRODUCTO	MERCADO REPRESENTATIVO	Semana 5-11/11 2.007	Semana 12-18/11 2.007	Variación
VINO BLANCO DE MESA	Albacete	2,44	2,68	0,24
	Badajoz	2,67	2,88	0,21
	Ciudad Real	2,61	2,84	0,23
	Cuenca	2,53	2,84	0,31
	Toledo	2,63	2,83	0,20
VINO TINTO DE MESA	Albacete	2,92	2,93	0,01
	Ciudad Real	3,01	3,02	0,01
	Cuenca	3,00	3,00	0,00
	Madrid	2,95	2,98	0,03
	Murcia	2,90	2,91	0,01
	Toledo	3,02	3,02	0,00
	Valencia	2,96	2,96	0,00

I-4 PRECIOS EN MERCADOS REPRESENTATIVOS DE ACEITES

Aceites. Precios sobre almazara, en Euros/100kgs., sin I.V.A. Rgto C.E2153/05 y Rgto C.E. 865/04

PRODUCTO Y ESPECIFICACIONES	MERCADO REPRESENTATIVO	Semana 05-11/11. 2007	Semana 12-18/11 2007	Variación
ACEITE DE OLIVA VIRGEN EXTRA Menos de 0,8°	Jaén	255,43	256,93	1,50
	Córdoba	248,45	265,03	16,58
	Málaga	250,00	261,00	11,00
	Sevilla	247,28	255,54	8,26
	Tarragona	246,42	255,43	9,02
	Toledo	253,00	259,00	6,00
ACEITE DE OLIVA VIRGEN De 0,8° a 2°	Jaén	249,42	255,43	6,01
	Badajoz	252,40	258,40	6,00
	Ciudad Real	257,00	263,00	6,00
	Córdoba	246,95	253,70	6,75
	Granada	238,00	238,00	0,00
	Sevilla	243,70	249,99	6,29
	Tarragona	240,41	249,42	9,01
	Toledo	248,00	254,00	6,00
ACEITE DE OLIVA LAMPANTE A partir de 2°	Jaén	246,41	252,42	6,01
	Badajoz	241,90	243,40	1,50
	Córdoba	244,95	252,20	7,25
	Málaga	240,00	250,00	10,00
	Sevilla	237,53	241,93	4,40
	Tarragona	225,38	238,90	13,52
ACEITE DE OLIVA REFINADO	Jaén	255,41	261,44	6,03
	Córdoba	247,20	255,95	8,75
	Sevilla	246,55	246,55	0,00
	Tarragona	246,42	259,94	13,52
ACEITE DE ORUJO CRUDO 7° BASE10	Jaén	111,18	114,19	3,01
	Córdoba	105,10	111,60	6,50
	Tarragona	99,17	102,17	3,01
ACEITE DE ORUJO REFINADO WINTERIZADO	Jaén	159,26	168,28	9,02
	Córdoba	159,15	167,15	8,00
	Tarragona	159,27	162,27	3,01
ACEITE DE GIRASOL CRUDO	Córdoba	95,00	96,00	1,00
	Sevilla	102,00	102,00	0,00
ACEITE DE GIRASOL REFINADO	Córdoba	104,50	106,25	1,75
	Sevilla	113,00	113,00	0,00
	Tarragona	111,19	111,19	0,00
SEMILLA DE GIRASOL	Andalucía	40,95	41,42	0,47
	Centro-Norte	42,01	45,40	3,39

I-5 PRECIOS EN MERCADOS REPRESENTATIVOS - FRUTAS Y HORTALIZAS

PRECIOS DE PRODUCTOS NACIONALES

Mercados representativos de producción

Rgtos. CE 2.200/96, 659/97 y 877/04

En Euros/ 100 kg., a salida agrupación de productores, envasado, sin incluir I.V.A.

CITRICOS

PRODUCTO	MERCADO	VARIEDAD O TIPO	CAT.	CALIBRE mm.	DIA/MES				
					12/11	13/11	14/11	15/11	16/11
CLEMENTINA	Castellón	-	I	1x2	69,55	73,27	71,59	73,30	73,33
	Valencia	-	I	1x2	64,78	67,54	64,85	65,57	67,13
LIMON	Alicante	-	I	1-3	87,92	87,92	-	87,92	87,92
	Murcia	-	I	1-3	107,50	107,50	107,50	107,50	107,50
NARANJA	Alicante	Navelina	I	2-4	64,12	64,12	-	64,12	-
	Valencia	Navelina	I	2-4	52,51	52,51	52,51	52,51	52,51
SATSUMA	Valencia	-	I	1x2	-	61,33	62,51	-	-

FRUTAS DE PEPITA

PRODUCTO	MERCADO	VARIEDAD O TIPO	CAT.	CALIBRE mm.	DIA/MES				
					12/11	13/11	14/11	15/11	16/11
MANZANA	Lleida	Gala	I	70-80	59,41	58,90	56,48	56,91	57,19
	Lleida	Golden Delicious	I	70-80	58,01	59,67	58,38	58,20	59,31
	Lleida	Granny Smith	I	70-80	54,00	-	-	-	53,24
	Lleida	Red Delicious	I	70-80	59,96	59,94	58,10	58,74	59,32
PERA	Lleida	Blanquilla	I	55-60	62,47	62,26	62,15	62,42	63,39
	Lleida	Conferencia	I	60-65	77,66	78,74	75,82	76,05	75,94
	Zaragoza	Blanquilla	I	55-60	-	-	62,05	-	-
	Zaragoza	Conferencia	I	60-65	-	-	-	67,28	-

I-5 PRECIOS EN MERCADOS REPRESENTATIVOS - FRUTAS Y HORTALIZAS
PRECIOS DE PRODUCTOS NACIONALES

Mercados representativos de producción

Rgtos. CE 2.200/96, 659/97 y 877/04

En Euros/ 100 kg., a salida agrupación de productores, envasado, sin incluir I.V.A.

HORTALIZAS

PRODUCTO	MERCADO	VARIEDAD O TIPO	CAT.	CALIBRE mm.	DIA/MES				
					12/11	13/11	14/11	15/11	16/11
AJO	Cuenca Cuenca	Blanco	I	50-80	125,00	125,00	125,00	125,00	125,00
		Morado	I	50-80	127,50	127,50	127,50	127,50	127,50
BERENJENA	Almería	-	I	-	81,18	78,57	77,12	75,29	68,99
CALABACIN	Almería	-	I	140-210	82,35	82,35	81,18	80,00	79,44
CEBOLLA	Albacete	Amarilla	I	-	17,67	17,67	17,67	17,67	17,67
CHAMPIÑON	La Rioja	Cerrado	I	30-65	152,92	153,03	153,01	153,00	152,80
COLIFLOR	La Rioja	Coronada	I	160-200	31,58	31,58	31,58	31,58	31,58
JUDIA VERDE	Almería Granada	Plana	I	-	174,44	172,22	161,18	157,28	157,85
		Plana	I	-	285,00	295,00	-	-	-
LECHUGA	Murcia	Iceberg	I	400y+	136,00	136,00	136,00	136,00	136,00
PEPINO	Almería	Liso	I	-	73,90	70,83	68,46	67,57	65,86
PIMIENTO	Almería	Alargado verde	I	40y+	93,00	93,00	88,42	87,00	85,56
	Almería	Cuadrado color (rojo o amarillo)	I	70y+	168,39	164,26	163,48	159,07	158,60
	Murcia	Cuadrado color (rojo o amarillo)	I	70y+	155,00	155,00	155,00	155,00	155,00
	Murcia	Cuadrado verde	I	70y+	95,00	95,00	95,00	95,00	95,00
TOMATE	Almería	Racimo	I	-	-	128,34	124,78	120,11	120,79
	Almería	Redondo	I	57-82	106,88	102,02	101,09	99,15	98,48
	Granada	Cereza	I	-	216,76	221,51	-	-	-
	Murcia	Cereza	I	-	235,00	235,00	235,00	235,00	235,00
	Murcia	Redondo	I	57-82	84,32	84,32	84,32	84,32	84,32
ZANAHORIA	Cádiz	-	I	-	51,00	51,00	51,00	51,00	51,00

I-6 PRECIOS EN MERCADOS REPRESENTATIVOS VACUNO Y OVINO

A) BOVINO

**1.- PRECIO MEDIO NACIONAL (EUROS/100 KG. CANAL) DE CANALES DE BOVINO PESADO
SEGÚN MODELO COMUNITARIO DE CLASIFICACIÓN (RGTO 295/96).**

CATEGORIA	CLASE DE CONFORMACION Y DE ESTADO DE ENGRASAMIENTO	Semana 5-11/11 2007	Semana 12-18/11 2007	Variación
Categoría A: Canales de machos jóvenes sin castrar de menos de 2 años	Muy buena y poco cubierta (U-2)	337,95	335,68	-2,27
	Muy buena y cubierta (U-3)	323,58	322,74	-0,85
	Precio medio ponderado categoría U	328,90	327,53	-1,37
	Buena y poco cubierta (R-2)	374,62	378,37	3,75
	Buena y cubierta (R-3)	305,44	305,88	0,44
	Precio medio ponderado categoría R	331,04	332,70	1,67
Categoría D: Canales de hembras que hayan parido	Menos buena y poco cubierta (O-2)	256,92	256,66	-0,26
	Menos buena y cubierta (O-3)	279,19	279,75	0,55
	Precio medio ponderado categoría O	270,06	270,28	0,22
	Buena y cubierta (R-3)	213,63	209,80	-3,84
	Buena y grasa (R-4)	254,58	263,24	8,66
	Precio medio ponderado categoría R	223,87	223,16	-0,71
Categoría E Canales de otras hembras	Menos buena y poco cubierta (O-2)	188,68	188,96	0,28
	Menos buena y cubierta (O-3)	189,85	187,13	-2,72
	Menos buena y grasa (O-4)	165,19	171,46	6,28
	Precio medio ponderado categoría O	183,25	183,35	0,10
	Mediocre y poco cubierta (P-2)	149,41	148,73	-0,68
	Mediocre y cubierta (P-3)	154,92	157,31	2,39
Categoría E Canales de otras hembras	Precio medio ponderado categoría P	153,10	154,48	1,38
	Muy buena y poco cubierta (U-2)	347,66	348,95	1,29
	Muy buena y cubierta (U-3)	344,73	357,09	12,36
	Precio medio ponderado categoría U	346,25	352,86	6,60
	Buena y poco cubierta (R-2)	295,54	301,02	5,48
	Buena y cubierta (R-3)	340,19	342,87	2,68
	Buena y grasa (R-4)	264,33	266,10	1,77
Precio medio ponderado categoría R	310,01	314,13	4,12	
Categoría E Canales de otras hembras	Menos buena y poco cubierta (O-2)	276,52	280,12	3,60
	Menos buena y cubierta (O-3)	287,29	289,76	2,47
	Menos buena y grasa (O-4)	238,00	247,04	9,04
Precio medio ponderado categoría O	279,50	282,85	3,34	

I-6 PRECIOS EN MERCADOS REPRESENTATIVOS VACUNO Y OVINO

2.- PRECIO MEDIO NACIONAL DE OTROS ANIMALES DE LA ESPECIE BOVINA (RGTO 2273/02).

OTROS BOVINOS	Semana 5-11/11 2007	Semana 12-18/11 2007	Variación
Terneros machos de ocho días a cuatro semanas			
tipo frisón	120,30	114,05	-6,25
tipo cruzado	318,37	313,37	-5,00
<i>Media ponderada nacional (Euros\cabeza)</i>	219,34	213,71	-5,63
Bovinos ligeros entre seis y doce meses			
tipo cruzado	188,04	188,04	0,00
tipo país	104,65	123,57	18,92
<i>Media ponderada nacional (Euros\100 kg. vivo)</i>	158,85	165,47	6,62

***3.- PRECIO MEDIO NACIONAL DEL BOVINO (EUROS/100KG. VIVO)**

CATEGORÍAS	Semana 5-11/11 2006	Semana 12-18/11 2007	Variación
Machos hasta 480 kg. vivo	192,07	192,12	0,04
Machos de más de 480 kg. vivo	174,23	174,66	0,43
Hembras que hayan parido	87,31	86,61	-0,70
Otras hembras de hasta 380 kg. vivo	216,71	217,21	0,50
Otras hembras de más de 380 kg. vivo	199,38	200,62	1,24

**Precio de las diferentes categorías calculados según nueva metodología basada en el sexo del animal y en sus pesos.*

B) CORDEROS

1.- PRECIOS MEDIOS NACIONALES DE CANALES DE OVINO FRESCAS O REFRIGERADAS (RGTO 315/02).

CORDEROS I y II	Semana 5-11/11 2006	Semana 12-18/11 2007	Variación
Cordero I (12 a 13 Kg.\canal)	669,62	677,20	7,58
Cordero II (13,1 a 16 Kg.\canal)	582,31	590,29	7,98
<i>Media ponderada nacional (Euros\100 kg. canal)</i>	625,96	633,74	7,78

2.- PRECIOS MEDIOS DE CANALES DE OVINO FRESCAS O REFRIGERADAS EN LOS MERCADOS NACIONALES REPRESENTATIVOS PARA LA C.E.

MERCADO REPRESENTATIVO	Semana 5-11/11 2006	Semana 12-18/11 2007	Variación
Barcelona	754,94	783,14	28,20
Madrid	786,27	816,27	30,00
Valencia	479,24	489,14	9,90
Albacete	576,50	590,50	14,00
Zaragoza	719,79	719,79	0,00
Medina del Campo	566,67	566,67	0,00
Talavera de la Reina	643,78	643,78	0,00
Extremadura	570,68	570,68	0,00
<i>Media ponderada nacional (Euros\100 kg. canal)</i>	641,23	649,13	7,90

PRECIOS EN MERCADOS REPRESENTATIVOS - PRODUCTOS GANADEROS

D)-PORCINO
 Clasificación EUROP. R(CEE) 1572/95

Euros/100 kg canal

MERCADO REPRESENTATIVO	CLASE E		
	LONJAS	Semana 5-11/11 2007	Semana 12-18/11 2007
Ebro	118,63	118,08	-0,55
Mercolleida	113,87	113,34	-0,53
Segovia	117,61	118,40	0,80
Segura	117,04	116,50	-0,54
Silleda	124,21	117,72	-6,49
Conjunto de Lonjas Media ponderada	117,28	116,10	-1,18
MATADEROS Media ponderada	120,20	120,75	0,55
Media nacional	118,74	118,43	-0,32

MERCADO REPRESENTATIVO	CLASE U			CATEGORIA II		
	LONJAS	Semana 5-11/11 2007	Semana 12-18/11 2007	Variación	Semana 5-11/11 2007	Semana 12-18/11 2007
Ebro	114,92	114,92	0,00	109,53	109,53	0,00
Mercolleida	110,30	110,30	0,00	108,76	108,76	0,00
Segovia	113,92	115,23	1,31	112,62	113,92	1,31
Segura	113,38	113,38	0,00	112,10	112,10	0,00
Silleda	120,32	114,57	-5,76	120,97	114,47	-6,49
Conjunto de Lonjas Media ponderada	113,61	112,99	-0,62	111,72	111,00	-0,73
MATADEROS Media ponderada	116,44	117,52	1,08	113,27	113,92	0,66
Media nacional	115,02	115,25	0,23	112,49	112,46	-0,03

PRECIOS EN MERCADOS REPRESENTATIVOS - PRODUCTOS GANADEROS**E)- PORCINO PRECOZ**

Lechones, Otras calidades

Euros/100 kg vivo

LECHONES	Semana 5-11/11 2007	Semana 12-18/11 2007	Variación
Normal.Base 20 kg de peso.	85,25	93,65	8,40
Lleida.Base 20 kg de peso.	60,00	70,00	10,00
Segovia . Base 20 kg de peso.	105,00	115,00	10,00
CERDOS CEBADOS			
Categoría U.	88,57	88,74	0,17
DESVIEJE			
Cerdas de desvieje.	36,48	36,48	0,00

F)- TRONCO IBERICO

Euros/100 kg vivo

LECHONES	Semana 5-11/11 2007	Semana 12-18/11 2007	Variación
Lechones (Base 23 kg)	166,68	172,28	5,60
DESVIEJE			
Reproductores de desvieje	79,87	79,87	0,00
CEBADOS			
Marranillos, de 35 a 60 kg	130,93	130,93	0,00
Primales, de 60 a 100 kg	201,29	199,66	-1,63
Cerdos cebados de pienso (extensivo)	165,49	165,49	0,00
Cerdos cebados de bellota	S/COT	251,30	

ISC



MINISTERIO
DE AGRICULTURA, PESCA
Y ALIMENTACIÓN

CENTRO DE PUBLICACIONES
Paseo de la Infanta Isabel, 1 - 28014 MADRID