

INFORME SEMANAL COYUNTURA

Precios según Reglamentación
Comunitaria

15 de mayo de 2007



MINISTERIO
DE AGRICULTURA, PESCA
Y ALIMENTACIÓN

SUBSECRETARÍA

SECRETARÍA GENERAL TÉCNICA

S. G. Estadísticas

INFORME SEMANAL DE COYUNTURA

PRECIOS SEGÚN REGLAMENTACIÓN COMUNITARIA

ÍNDICE

PRECIOS EN MERCADOS A LA PRODUCCION	Pág.
1 Precios medios nacionales y gráficos.....	3 a 6
2 Precios en mercados representativos de cereales.....	7 a 9
3 Precios en mercados representativos de vino de mesa.....	10
4 Precios en mercados representativos de materias grasas.....	11
5 Precios en mercados representativos de frutas y hortalizas.....	12 y 13
5 Precios en mercados representativos de vacuno.....	14 y 15
6 Precios en mercados representativos de ovino.....	15
7 Precios en mercados representativos de porcino.....	16 y 17

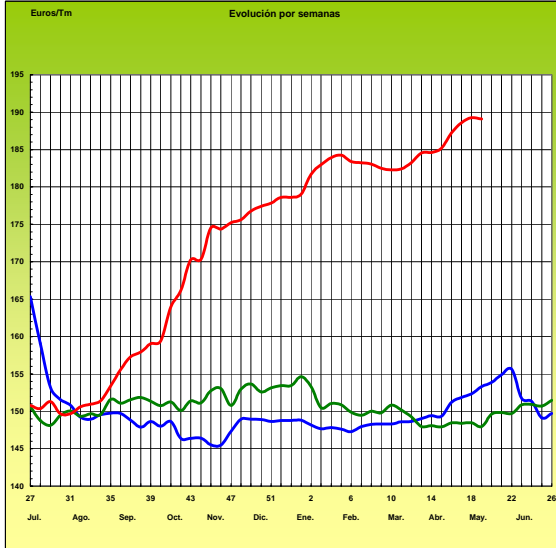
I-1 PRECIOS MEDIOS NACIONALES

(EUROS/Unidad)

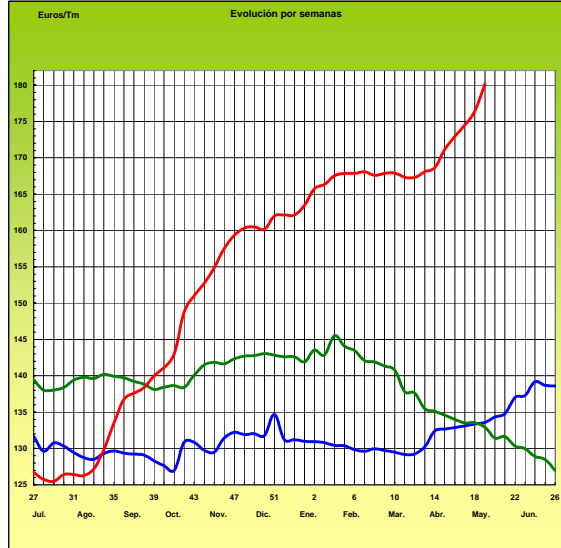
PRODUCTOS Y ESPECIFICACIONES	UNIDAD	POSICION COMERCIAL	Semana 30/04-6/05 2.007	Semana 7-13/05 2.007	Variación
Trigo blando panificable	Tonelada	Entrada industria transformadora	189,27	189,08	-0,19
Cebada	Tonelada	Entrada industria transformadora	176,40	180,20	3,80
Maíz	Tonelada	Entrada industria transformadora	181,86	181,95	0,09
Arroz cáscara	Tonelada	Salida almacén agricultor	239,36	238,22	-1,14
Arroz blanco	Tonelada	Salida industria	430,00	435,08	5,08
Alfalfa	Tonelada	Sobre almacén	117,61	116,93	-0,68
Vino blanco mesa	Hgdo.	Salida bodega	2,11	2,12	0,01
Vino tinto mesa Rgto.(C.E.) 1282/2001	Hgdo.	Salida bodega	2,74	2,74	0,00
Aceite de oliva virgen de 0,8 a 2º	100 Kg.	Salida almazara	263,05	251,86	-11,19
Aceite de oliva lampante, más de 2º Rgto.(C.E.) 2153/05 y 865/04	100 Kg.	Salida almazara	255,22	246,10	-9,12
Patata	100 Kg.	Mercado zonas de producción	40,24	37,77	-2,47
Vacuno pesado	100 Kg.vivo	Entrada matadero	184,53	182,78	-1,75
Vacuno pesado (Categoría A, CI R) Rgto. (C.E.) 295/96	100 Kg.canal	Entrada matadero	360,66	366,03	5,37
Corderos (9-19 kilos canal)	100 Kg.canal	Entrada matadero	424,80	420,40	-4,40
Corderos I y II Rgto. (C.E.) 2529/2001 y (C.E.) 315/2002	100 Kg.canal	Entrada matadero	405,00	400,73	-4,27
Porcino Clase E Rgto. (C.E.) 1572/95	100 Kg.canal	Entrada matadero	140,32	141,38	1,06
Porcino Clase U	100 Kg.canal	Entrada matadero	137,64	138,34	0,70
Porcino Cat. II	100 Kg.canal	Entrada matadero	135,16	135,68	0,52
Pollo Media ponderada de las cotizaciones de las canales 83% y 65%	100 Kg.canal	Salida muelle matadero	189,39	192,18	2,79
Huevos - Clase L	Docena	Salida muelle centro de embalaje	0,74	0,74	0,00
Huevos - Clase M Rgto. (C.E.E.)1511/96 y (C.E.) 572/99	Docena	Salida muelle centro de embalaje	0,65	0,64	-0,01
Conejo (1,8-2,2 kilos, vivo)	100 Kg.vivo	Salida granja	148,06	148,04	-0,02
Leche de vaca 3,7 % de materia grasa	100 Litros	Salida muelle industria o centro de recogida	32,08 (mar.07)		

PRECIOS MEDIOS NACIONALES

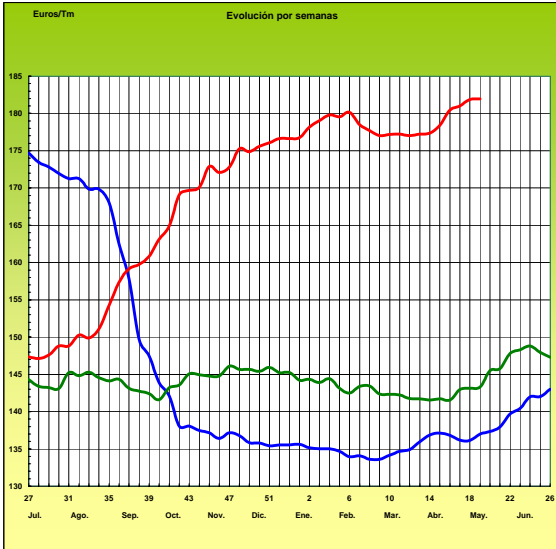
TRIGO BLANDO PANIFICABLE



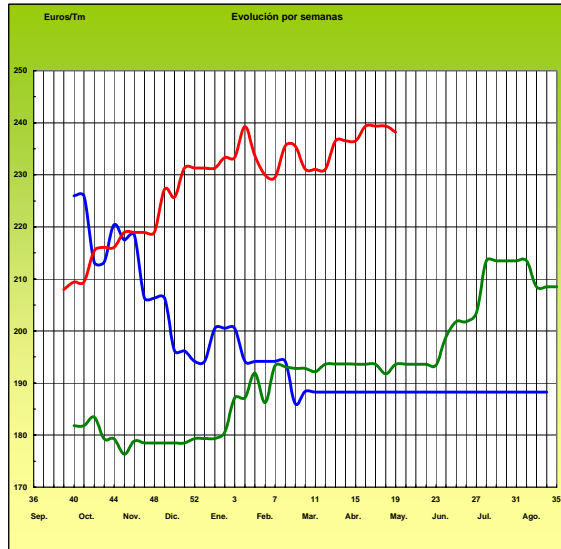
CEBADA



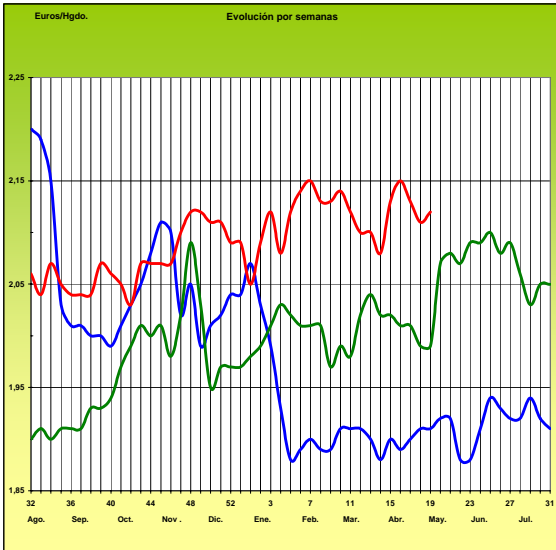
MAÍZ



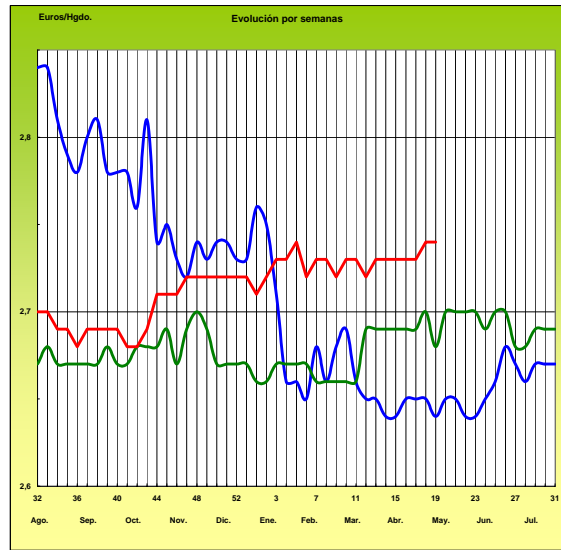
ARROZ CÁSCARA



VINO BLANCO DE MESA



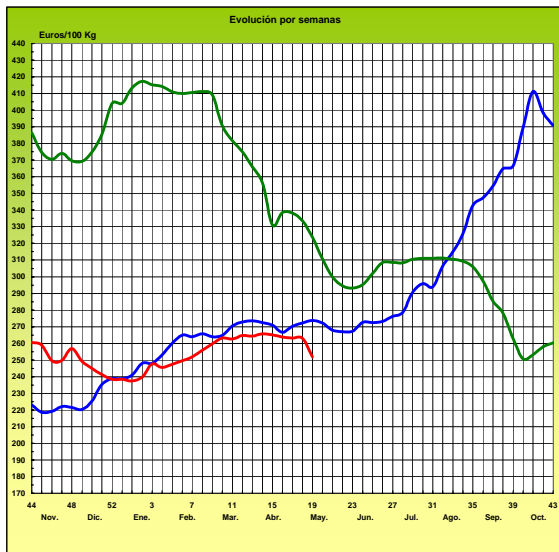
VINO TINTO DE MESA



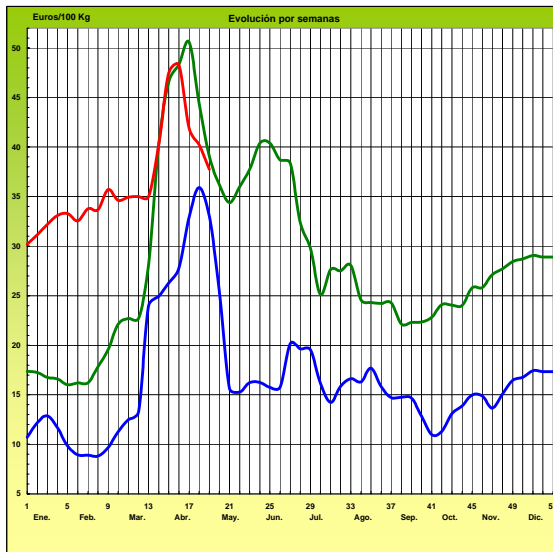
PRECIOS MEDIOS NACIONALES

— 2005 — 2006 — 2007

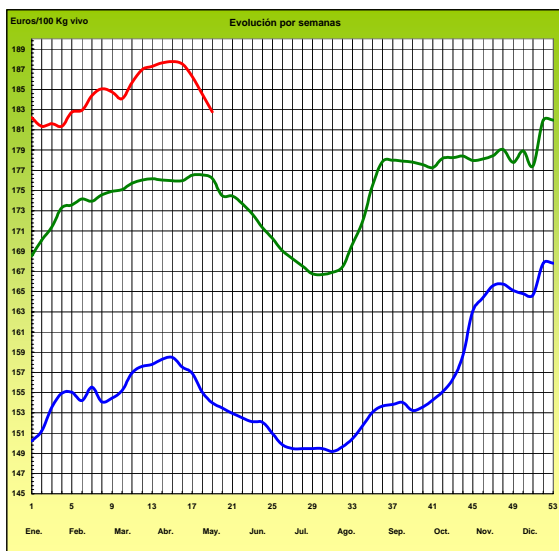
ACEITE DE OLIVA VIRGEN (Rgto. C.E. 1513/01)



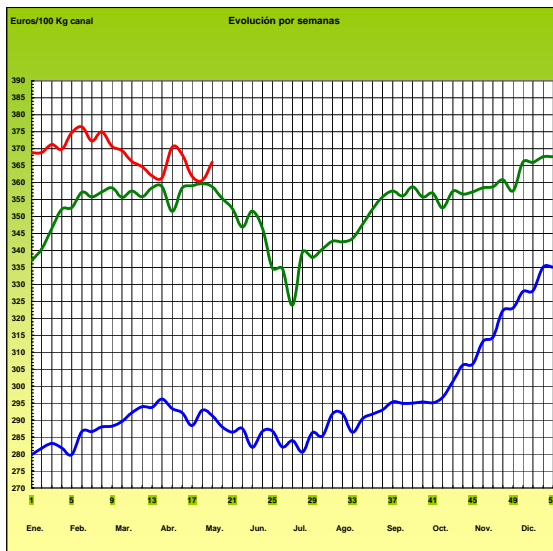
PATATA



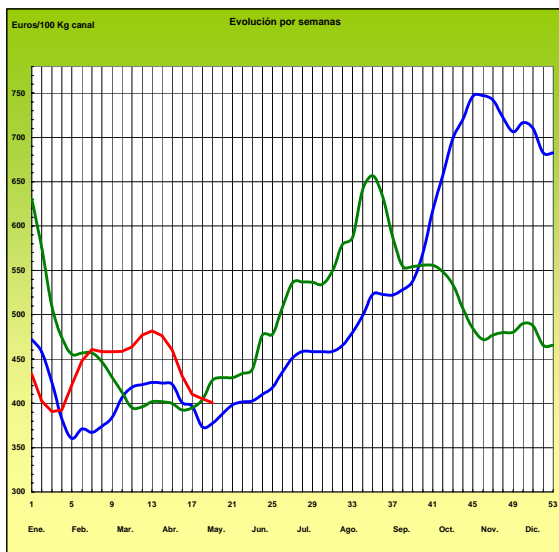
VACUNO PESADO VIVO



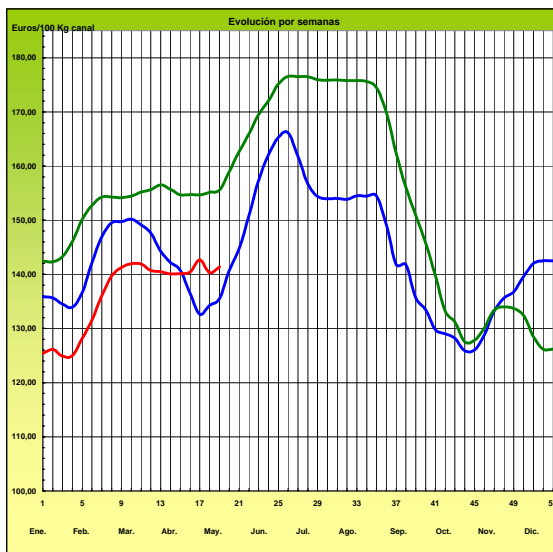
AÑOJO, Clase R Rgto. C.E. 295/96



CORDERO, 12-16 Kg/Canal Rgto. C.E.E. 1481/86 y 2617/97

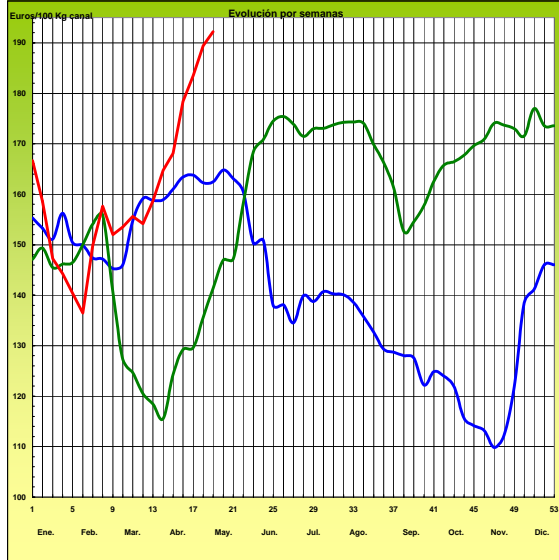


PORCINO Clase E Rgto. C.E.E. 1572/95



PRECIOS MEDIOS NACIONALES

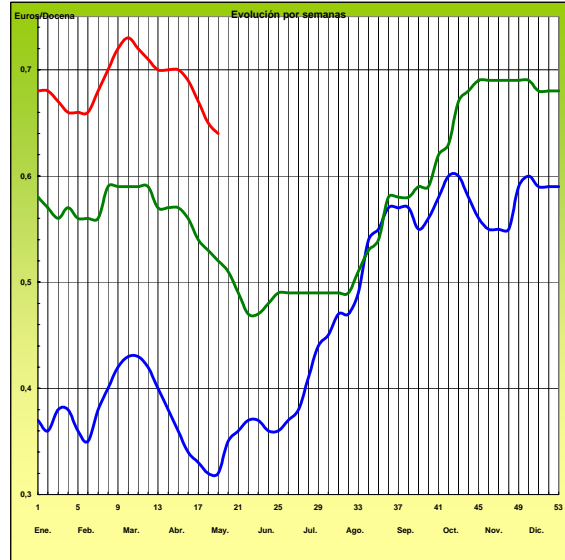
POLLO Canales del 83% y 65% rdto.



— 2005 — 2006 — 2007

-6-

HUEVOS Clase M Rgto. C.E.E. 1511/96 y C.E. 572/99



I-2 PRECIOS EN MERCADOS REPRESENTATIVOS - CEREALES

Euros/Tm.

Trigos Rgto. CE 1784/03

Precios de comercio al por mayor. Mercancía nacional y/o importada, sobre vehículo en posición almacén

PRODUCTO	MERCADO REPRESENTATIVO	Semana 30/04-06/05 2007	Semana 7-13/05 2007	Variación
TRIGO BLANDO PANIFICABLE	Alava	176,00	176,00	0,00
	Albacete	175,80	175,80	0,00
	Avila	186,00	186,00	0,00
	Barcelona	185,00	190,00	5,00
	Burgos	176,41	179,42	3,01
	Cadiz	186,00	186,00	0,00
	Cantabria	187,00	187,00	0,00
	Córdoba	186,30	186,30	0,00
	Cuenca	178,20	178,20	0,00
	Gerona	185,00	190,00	5,00
	Huesca	180,00	183,40	3,40
	León	174,00	174,00	0,00
	Orense	175,00	175,00	0,00
	Palencia	178,73	179,23	0,50
	Rioja	176,00	176,00	0,00
	Salamanca	183,80	184,60	0,80
	Sevilla	190,65	191,18	0,53
	Soria	178,58	179,17	0,59
	Tarragona	180,00	187,00	7,00
	Teruel	178,00	183,30	5,30
Valencia	179,00	182,00	3,00	
Valladolid	180,38	180,71	0,33	
Zamora	172,04	172,44	0,40	
Zaragoza	178,00	183,30	5,30	
TRIGO DURO	Burgos	176,04	179,15	3,11
	Córdoba	183,30	183,30	0,00
	Navarra	180,00	180,00	0,00
	Sevilla	188,07	188,26	0,19
	Zamora	174,80	174,85	0,05
	Zaragoza	180,30	184,65	4,35

I-2 PRECIOS EN MERCADOS REPRESENTATIVOS - CEREALES

Euros/Tm.
Cebada Rto. CE 1784/03
Precios de comercio al por mayor. Mercancía nacional y/o importada, sobre vehículo en posición almacén

PRODUCTO	MERCADO REPRESENTATIVO	Semana 30/04-06/05 2007	Semana 7-13/05 2007	Variación
CEBADA PIENSO	Alava	170,00	174,00	4,00
	Albacete	162,60	166,40	3,80
	Avila	173,20	177,00	3,80
	Barcelona	184,00	189,00	5,00
	Burgos	169,39	169,98	0,59
	Cantabria	174,00	174,00	0,00
	Ciudad Real	165,10	168,30	3,20
	Coruña	174,00	174,00	0,00
	Gerona	184,00	189,00	5,00
	Granada	175,05	180,53	5,48
	Guadalajara	166,75	170,38	3,63
	Huesca	176,80	180,80	4,00
	Leon	167,50	172,00	4,50
	Lerida	182,00	184,00	2,00
	Murcia	177,00	181,50	4,50
	Navarra	170,00	174,00	4,00
	Orense	174,00	174,00	0,00
	Palencia	162,10	165,60	3,50
	Rioja	170,00	174,00	4,00
	Salamanca	169,80	173,79	3,99
Segovia	159,80	163,06	3,26	
Sevilla	185,12	188,07	2,95	
Soria	169,21	173,02	3,81	
Teruel	172,00	178,00	6,00	
Toledo	170,63	175,44	4,81	
Valencia	174,00	180,00	6,00	
Valladolid	166,70	170,45	3,75	
CEBADA MALTA	Burgos	177,29	180,30	3,01
	Guadalajara	170,00	175,00	5,00
	Huesca	182,30	182,30	0,00
	Navarra	182,30	180,00	-2,30
	Palencia	177,29	180,30	3,01
	Segovia	177,50	181,75	4,25

I-2 PRECIOS EN MERCADOS REPRESENTATIVOS - CEREALES

Euros/Tm.
 Maíz Rgto. CE 1784/03
 Arroz cáscara Rto. CE 1785/03

Precios de comercio al por mayor. Mercancía nacional y/o importada, sobre vehículo en posición almacén

PRODUCTO	MERCADO REPRESENTATIVO	Semana 30/04-06/05 2007	Semana 7-13/05 2007	Variación
MAIZ-GRANO	Albacete	177,40	177,40	0,00
	Asturias	180,00	180,00	0,00
	Avila	183,00	183,00	0,00
	Badajoz	183,50	181,50	-2,00
	Barcelona	181,00	180,00	-1,00
	Coruña	177,00	177,00	0,00
	Gerona	181,00	180,00	-1,00
	Huesca	177,00	180,20	3,20
	León	175,00	175,00	0,00
	Lérida	181,00	181,00	0,00
	Madrid	183,00	186,00	3,00
	Murcia	176,00	176,00	0,00
	Navarra	177,00	177,00	0,00
	Pontevedra	177,00	177,00	0,00
	Rioja	177,00	177,00	0,00
	Salamanca	178,78	179,28	0,50
	Sevilla	182,76	185,67	2,91
	Tarragona	175,00	174,00	-1,00
	Teruel	175,00	180,00	5,00
	Valencia	179,00	180,00	1,00
Valladolid	178,68	178,98	0,30	
Zaragoza	175,00	180,00	5,00	
ARROZ CASCARA	Sevilla			
	Tipo Indica	233,50	233,50	0,00
	Valencia			
	Tipo Japónica(V.Bahía)	247,00	247,00	0,00
	Badajoz			
Tipo Japónica	230,50	225,38	-5,12	
Tipo Indica	252,43	247,92	-4,51	
ARROZ BLANCO EXTRA	Tarragona	430,00	430,00	0,00
	Valencia	430,00	436,00	6,00

I-3 PRECIOS EN MERCADOS REPRESENTATIVOS - VINOS DE MESA
--

Reglamento C.E.1282/2001

**En Euros/Hgdo.,salida bodega, a granel, pago al contado sin I.V.A.
Precios de vino tinto de mesa referidos al producto de 12 puntos de color**

PRODUCTO	MERCADO REPRESENTATIVO	Semana 30/04-6/05 2.007	Semana 7-13/05 2.007	Variación
VINO BLANCO DE MESA	Albacete	2,15	2,20	0,05
	Badajoz	2,13	2,13	0,00
	Ciudad Real	2,17	2,17	0,00
	Cuenca	2,19	2,19	0,00
	Huelva	2,10	2,10	0,00
	Toledo	2,00	2,00	0,00
VINO TINTO DE MESA	Albacete	2,76	2,76	0,00
	Ciudad Real	2,75	2,75	0,00
	Cuenca	2,76	2,74	-0,02
	Madrid	2,75	2,75	0,00
	Murcia	2,74	2,75	0,01
	Toledo	2,70	2,70	0,00
	Valencia	2,72	2,72	0,00

I-4 PRECIOS EN MERCADOS REPRESENTATIVOS DE ACEITES

Aceites. Precios sobre almazara, en Euros/100kgs., sin I.V.A. Rgto C.E2153/05 y Rgto C.E. 865/04

PRODUCTO Y ESPECIFICACIONES	MERCADO REPRESENTATIVO	Semana 30/04-6/05 2007	Semana 7-13/05 2007	Variación
ACEITE DE OLIVA VIRGEN EXTRA Menos de 0,8°	Jaén	267,45	252,24	-15,21
	Córdoba	270,21	258,45	-11,76
	Málaga	268,00	258,00	-10,00
	Sevilla	272,87	268,41	-4,46
	Tarragona	264,45	258,44	-6,01
	Toledo	264,00	260,00	-4,00
ACEITE DE OLIVA VIRGEN De 0,8° a 2°	Jaén	264,45	249,42	-15,03
	Badajoz	262,95	262,95	0,00
	Ciudad Real	259,05	251,82	-7,23
	Córdoba	262,90	250,95	-11,95
	Granada	262,50	260,00	-2,50
	Sevilla	259,90	253,54	-6,36
	Tarragona	258,44	252,43	-6,01
Toledo	257,00	254,00	-3,00	
ACEITE DE OLIVA LAMPANTE A partir de 2°	Jaén	258,44	246,42	-12,02
	Badajoz	246,40	246,40	0,00
	Córdoba	256,90	247,70	-9,20
	Málaga	247,00	249,00	2,00
	Sevilla	252,40	243,24	-9,16
	Tarragona	238,90	232,89	-6,01
ACEITE DE OLIVA REFINADO	Jaén	264,45	261,44	-3,01
	Córdoba	258,95	254,67	-4,28
	Sevilla	-	259,25	-
	Tarragona	262,94	255,43	-7,51
ACEITE DE ORUJO CRUDO 7° BASE10	Jaén	99,17	96,17	-3,00
	Córdoba	99,05	99,05	0,00
	Tarragona	99,17	99,17	0,00
ACEITE DE ORUJO REFINADO WINTERIZADO	Jaén	144,25	143,64	-0,61
	Córdoba	144,85	144,85	0,00
	Tarragona	150,25	150,25	0,00
ACEITE DE GIRASOL CRUDO	Córdoba	57,40	61,30	3,90
	Sevilla	52,00	-	-
ACEITE DE GIRASOL REFINADO	Córdoba	63,20	66,15	2,95
	Sevilla	64,00	64,50	0,50
	Tarragona	64,31	67,31	3,01

I-5 PRECIOS EN MERCADOS REPRESENTATIVOS - FRUTAS Y HORTALIZAS
--

PRECIOS DE PRODUCTOS NACIONALES

Mercados representativos de producción

Rgtos. CE 2.200/96, 659/97 y 877/04

En Euros/ 100 kg., a salida agrupación de productores, envasado, sin incluir I.V.A.

CITRICOS

PRODUCTO	MERCADO	VARIEDAD O TIPO	CAT.	CALIBRE mm.	DIA/MES				
					7/5	8/5	9/5	10/5	11/5
LIMON	Alicante	-	I	1-3	51,65	51,65	51,65	51,65	51,65
	Murcia	-	I	1-3	50,00	50,00	50,00	50,00	50,00
NARANJA	Alicante	Navel Lane Late	I	2-4	40,00	-	40,00	40,00	-
	Alicante	Valencia Late	I	2-4	-	-	-	45,23	-
	Sevilla	Valencia Late	I	2-4	31,00	31,00	-	31,00	31,00
	Valencia	Navel Lane Late	I	2-4	-	-	-	56,22	54,31
	Valencia	Valencia Late	I	2-4	43,08	42,86	41,40	42,55	43,24

FRUTAS NO CÍTRICAS

PRODUCTO	MERCADO	VARIEDAD O TIPO	CAT.	CALIBRE mm.	DIA/MES				
					7/5	8/5	9/5	10/5	11/5
AGUACATE	Granada	Hass	I	160-200	121,59	121,59	121,59	121,59	121,59
ALBARICOQUE	Murcia	-	I	45-50	160,00	160,00	160,00	160,00	160,00
MANZANA	Girona	Golden Delicious	I	70-80	55,27	55,99	56,07	55,84	56,73
	Girona	Granny Smith	I	70-80	57,00	55,21	-	-	-
	Lleida	Fuji	I	70-80	60,00	60,00	60,00	60,00	-
	Lleida	Golden Delicious	I	70-80	56,40	57,77	57,78	57,66	-
	Lleida	Red Delicious	I	70-80	49,00	49,15	50,12	50,34	-
PERA	Lleida	Blanquilla	I	55-60	70,91	70,91	70,91	70,91	-
	Lleida	Conferencia	I	60-65	69,07	69,71	68,53	69,40	-
	Zaragoza	Blanquilla	I	55-60	68,25	-	-	68,25	-
	Zaragoza	Conferencia	I	60-65	70,91	70,91	70,91	-	70,24

I-5 PRECIOS EN MERCADOS REPRESENTATIVOS - FRUTAS Y HORTALIZAS

PRECIOS DE PRODUCTOS NACIONALES

Mercados representativos de producción

Rgtos. CE 2.200/96, 659/97 y 877/04

En Euros/ 100 kg., a salida agrupación de productores, envasado, sin incluir I.V.A.

HORTALIZAS

PRODUCTO	MERCADO	VARIEDAD O TIPO	CAT.	CALIBRE mm.	DIA/MES				
					7/5	8/5	9/5	10/5	11/5
AJO	Córdoba	Blanco	I	50-80	170,00	170,00	170,00	170,00	170,00
	Córdoba	Morado	I	50-80	175,00	175,00	175,00	175,00	175,00
	Cuenca	Blanco	I	50-80	133,33	133,33	133,33	133,33	133,33
	Cuenca	Morado	I	50-80	162,50	162,50	162,50	162,50	162,50
BERENJENA	Almería	-	I	-	58,35	62,22	64,05	66,19	68,14
CALABACIN	Almería	-	I	-	48,24	45,56	42,00	42,00	39,51
CHAMPIÑON	La Rioja	Cerrado	I	30-65	132,51	133,92	134,18	134,06	135,65
COLIFLOR	La Rioja	Coronada	I	160-200	20,00	20,00	20,00	20,00	20,00
FRESON	Huelva	-	I	-	107,64	107,64	107,64	107,64	107,64
JUDIA VERDE	Almería	Plana	I	-	125,49	117,65	109,41	108,42	106,25
	Granada	Plana	I	-	159,09	168,18	172,73	181,82	-
LECHUGA	Almería	Iceberg	I	400y+	117,86	-	107,48	-	102,87
	Murcia	Iceberg	I	400y+	83,00	83,00	83,00	83,00	83,00
MELON	Almería	Amarillo	I	-	67,00	-	62,00	63,64	64,47
	Almería	Globo Galia	I	-	86,67	77,65	70,00	70,00	69,83
	Almería	Piel de Sapo	I	-	-	-	-	81,00	81,00
PEPINO	Almería	Liso	I	-	49,57	45,51	45,03	43,25	43,87
PIMIENTO	Almería	Alargado Verde	I	-	101,00	97,89	96,84	93,33	92,19
	Murcia	Cuadrado color (rojo o amarillo)	I	-	185,91	185,91	185,91	185,91	185,91
SANDIA	Almería	Con pepitas	I	-	31,43	28,57	-	-	-
TOMATE	Almería	Cereza	I	-	-	117,00	-	107,00	-
	Almería	Racimo	I	-	45,96	43,88	41,83	40,36	36,89
	Almería	Redondo	I	57-82	45,59	43,79	42,87	40,10	38,43
	Granada	Cereza	I	-	145,00	143,75	133,18	133,00	-
	Murcia	Cereza	I	-	190,00	190,00	190,00	190,00	190,00
	Murcia	Racimo	I	-	85,00	85,00	85,00	85,00	85,00
	Murcia	Redondo	I	57-82	61,31	61,31	61,31	61,31	61,31
ZANAHORIA	Cádiz	-	I	-	52,67	52,67	52,67	52,67	52,67

I-6 PRECIOS EN MERCADOS REPRESENTATIVOS VACUNO Y OVINO

A) BOVINO

**1.- PRECIO MEDIO NACIONAL (EUROS\100 KG. CANAL) DE CANALES DE BOVINO PESADO
SEGÚN MODELO COMUNITARIO DE CLASIFICACIÓN (RGTO 295/96).**

CATEGORIA	CLASE DE CONFORMACION Y DE ESTADO DE ENGRASAMIENTO	Semana 30/04-6/05 2007	Semana 7-13/05 2007	Variación
Categoría A: Canales de machos jóvenes sin castrar de menos de 2 años	Muy buena y poco cubierta (U-2)	353,34	360,00	6,66
	Muy buena y cubierta (U-3)	355,75	350,39	-5,37
	Precio medio ponderado categoría U	354,86	353,95	-0,92
	Buena y poco cubierta (R-2)	408,70	416,43	7,73
	Buena y cubierta (R-3)	332,44	336,43	3,99
	Precio medio ponderado categoría R	360,66	366,03	5,38
Categoría D: Canales de hembras que hayan parido	Menos buena y poco cubierta (O-2)	280,25	278,13	-2,12
	Menos buena y cubierta (O-3)	314,66	313,15	-1,51
	Precio medio ponderado categoría O	300,55	298,79	-1,76
	Buena y cubierta (R-3)	189,16	190,46	1,30
	Buena y grasa (R-4)	255,76	251,43	-4,33
	Precio medio ponderado categoría R	205,81	205,70	-0,11
Categoría E Canales de otras hembras	Menos buena y poco cubierta (O-2)	157,67	164,10	6,42
	Menos buena y cubierta (O-3)	175,42	179,01	3,60
	Menos buena y grasa (O-4)	146,52	154,72	8,21
	Precio medio ponderado categoría O	165,06	170,31	5,25
	Mediocre y poco cubierta (P-2)	138,73	143,57	4,84
	Mediocre y cubierta (P-3)	143,31	154,27	10,96
Categoría E Canales de otras hembras	Precio medio ponderado categoría P	141,80	150,74	8,94
	Muy buena y poco cubierta (U-2)	347,80	351,45	3,64
	Muy buena y cubierta (U-3)	370,40	363,94	-6,46
	Precio medio ponderado categoría U	358,65	357,44	-1,21
	Buena y poco cubierta (R-2)	318,38	319,28	0,90
	Buena y cubierta (R-3)	346,08	349,85	3,77
Categoría E Canales de otras hembras	Buena y grasa (R-4)	284,16	283,33	-0,83
	Precio medio ponderado categoría R	326,17	328,02	1,86
	Menos buena y poco cubierta (O-2)	282,21	282,87	0,66
	Menos buena y cubierta (O-3)	292,01	284,49	-7,52
	Menos buena y grasa (O-4)	218,00	218,00	0,00
	Precio medio ponderado categoría O	283,76	280,96	-2,80

I-6 PRECIOS EN MERCADOS REPRESENTATIVOS VACUNO Y OVINO

2.- PRECIO MEDIO NACIONAL DE OTROS ANIMALES DE LA ESPECIE BOVINA (RGTO 2273/02).

OTROS BOVINOS	Semana 30/04-6/05 2007	Semana 7-13/05 2007	Variación
Terneros machos de ocho días a cuatro semanas			
tipo frisón	132,56	135,06	2,50
tipo cruzado	349,37	349,37	0,00
Media ponderada nacional (Euros\cabeza)	240,96	242,21	1,25
Bovinos ligeros entre seis y doce meses			
tipo cruzado	259,05	255,33	-3,72
tipo país	167,76	164,04	-3,72
Media ponderada nacional (Euros\100 kg. vivo)	227,10	223,38	-3,72

***3.- PRECIO MEDIO NACIONAL DEL BOVINO (EUROS/100KG. VIVO)**

CATEGORÍAS	Semana 30/04-6/05 2006	Semana 7-13/05 2007	Variación
Machos hasta 480 kg. vivo	194,08	193,36	-0,72
Machos de más de 480 kg. vivo	191,18	188,98	-2,20
Hembras que hayan parido	83,61	83,78	0,18
Otras hembras de hasta 380 kg. vivo	215,03	213,37	-1,67
Otras hembras de más de 380 kg. vivo	204,81	203,64	-1,17

*Precio de las diferentes categorías calculados según nueva metodología basada en el sexo del animal y en sus pesos.

B) CORDEROS

1.- PRECIOS MEDIOS NACIONALES DE CANALES DE OVINO FRESCAS O REFRIGERADAS (RGTO 315/02).

CORDEROS I y II	Semana 30/04-6/05 2006	Semana 7-13/05 2007	Variación
Cordero I (12 a 13 Kg.\canal)	425,38	420,16	-5,22
Cordero II (13,1 a 16 Kg.\canal)	384,62	381,29	-3,33
Media ponderada nacional (Euros\100 kg. canal)	405,00	400,73	-4,27

2.- PRECIOS MEDIOS DE CANALES DE OVINO FRESCAS O REFRIGERADAS EN LOS MERCADOS NACIONALES REPRESENTATIVOS PARA LA C.E.

MERCADO REPRESENTATIVO	Semana 30/04-6/05 2006	Semana 7-13/05 2007	Variación
Barcelona	478,14	471,94	-6,20
Madrid	512,78	512,78	0,00
Valencia	383,54	383,54	0,00
Albacete	388,40	388,40	0,00
Zaragoza	436,67	436,67	0,00
Medina del Campo	386,67	386,67	0,00
Talavera de la Reina	433,78	433,78	0,00
Extremadura	395,15	376,25	-18,90
Media ponderada nacional (Euros\100 kg. canal)	424,80	420,40	-4,40

PRECIOS EN MERCADOS REPRESENTATIVOS - PRODUCTOS GANADEROS

D)-PORCINO
 Clasificación EUROP. R(CEE) 1572/95

Euros/100 kg canal

MERCADO REPRESENTATIVO	CLASE E		
	LONJAS	Semana 30/04-06/05 2007	Semana 7-13/05 2007
Ebro	142,90	143,26	0,36
Mercolleida	136,63	136,97	0,34
Segovia	142,80	143,15	0,36
Segura	141,33	141,69	0,35
Silleda	140,45	140,45	0,00
Conjunto de Lonjas Media ponderada	140,02	140,32	0,30
MATADEROS Media ponderada	140,62	142,45	1,83
Media nacional	140,32	141,38	1,06

MERCADO REPRESENTATIVO	CLASE U			CATEGORIA II		
	LONJAS	Semana 30/04-06/05 2007	Semana 7-13/05 2007	Variación	Semana 30/04-06/05 2007	Semana 7-13/05 2007
Ebro	140,17	140,17	0,00	134,79	134,79	0,00
Mercolleida	134,02	134,02	0,00	132,48	132,48	0,00
Segovia	140,07	140,07	0,00	138,76	138,76	0,00
Segura	138,63	138,63	0,00	137,35	137,35	0,00
Silleda	137,76	137,42	-0,34	137,20	137,20	0,00
Conjunto de Lonjas Media ponderada	137,34	137,30	-0,05	135,29	135,29	0,00
MATADEROS Media ponderada	137,93	139,38	1,44	135,03	136,08	1,05
Media nacional	137,64	138,34	0,70	135,16	135,68	0,53

PRECIOS EN MERCADOS REPRESENTATIVOS - PRODUCTOS GANADEROS**E)- PORCINO PRECOZ**

Lechones, Otras calidades

Euros/100 kg vivo

LECHONES	Semana 30/04-6/05 2007	Semana 7-13/05 2007	Variación
Normal.Base 20 kg de peso.	170,80	161,50	-9,30
Lleida.Base 20 kg de peso.	157,50	147,50	-10,00
Segovia . Base 20 kg de peso.	185,00	170,00	-15,00
CERDOS CEBADOS			
Categoría U.	105,98	106,52	0,54
DESVIEJE			
Cerdas de desvieje.	51,92	50,82	-1,10

F)- TRONCO IBERICO

Euros/100 kg vivo

LECHONES	Semana 30/04-6/05 2007	Semana 7-13/05 2007	Variación
Lechones (Base 23 kg)	332,88	316,58	-16,30
DESVIEJE			
Reproductores de desvieje	100,00	100,00	0,00
CEBADOS			
Marranillos, de 35 a 60 kg	248,12	242,22	-5,89
Primales, de 60 a 100 kg	224,49	224,49	0,00
Cerdos cebados de pienso (extensivo)	166,70	164,09	-2,61
Cerdos cebados de bellota	240,43	240,43	0,00

ISC



MINISTERIO
DE AGRICULTURA, PESCA
Y ALIMENTACIÓN

CENTRO DE PUBLICACIONES
Paseo de la Infanta Isabel, 1 - 28014 MADRID