

# INFORME SEMANTAL COYUNTURA

Precios según Reglamentación  
Comunitaria

17 de julio de 2007



MINISTERIO  
DE AGRICULTURA, PESCA  
Y ALIMENTACIÓN

SUBSECRETARÍA

SECRETARÍA GENERAL TÉCNICA

S. G. Estadísticas

# **INFORME SEMANAL DE COYUNTURA**

## **PRECIOS SEGÚN REGLAMENTACIÓN COMUNITARIA**

### **ÍNDICE**

<b>PRECIOS EN MERCADOS A LA PRODUCCION</b>	<b>Pág.</b>
1 Precios medios nacionales y gráficos.....	3 a 6
2 Precios en mercados representativos de cereales.....	7 a 9
3 Precios en mercados representativos de vino de mesa.....	10
4 Precios en mercados representativos de materias grasas.....	11
5 Precios en mercados representativos de frutas y hortalizas.....	12 y 13
5 Precios en mercados representativos de vacuno.....	14 y 15
6 Precios en mercados representativos de ovino.....	15
7 Precios en mercados representativos de porcino.....	16 y 17

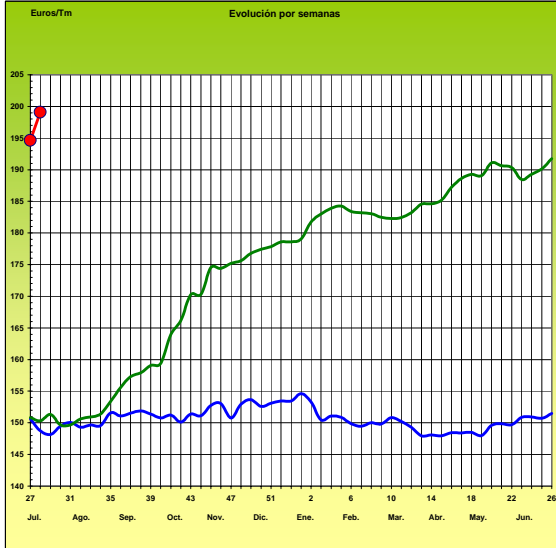
**I-1 PRECIOS MEDIOS NACIONALES**  
**(EUROS/Unidad)**

<b>PRODUCTOS Y ESPECIFICACIONES</b>	<b>UNIDAD</b>	<b>POSICION COMERCIAL</b>	<b>Semana 2-8/07 2.007</b>	<b>Semana 9-15/07 2.007</b>	<b>Variación</b>
<b>Trigo blando panificable</b>	<b>Tonelada</b>	Entrada industria transformadora	<b>194,61</b>	<b>199,10</b>	<b>4,49</b>
<b>Cebada</b>	<b>Tonelada</b>	Entrada industria transformadora	<b>169,98</b>	<b>171,74</b>	<b>1,76</b>
<b>Maíz</b>	<b>Tonelada</b>	Entrada industria transformadora	<b>192,37</b>	<b>192,66</b>	<b>0,29</b>
<b>Arroz cáscara</b>	<b>Tonelada</b>	Salida almacén agricultor	<b>244,51</b>	<b>244,51</b>	<b>0,00</b>
<b>Arroz blanco</b>	<b>Tonelada</b>	Salida industria	<b>434,23</b>	<b>434,23</b>	<b>0,00</b>
<b>Alfalfa</b>	<b>Tonelada</b>	Sobre almacén	<b>118,82</b>	<b>119,33</b>	<b>0,51</b>
<b>Vino blanco mesa</b>	<b>Hgdo.</b>	Salida bodega	<b>2,13</b>	<b>2,14</b>	<b>0,01</b>
<b>Vino tinto mesa</b> Rgto.(C.E.) 1282/2001	<b>Hgdo.</b>	Salida bodega	<b>2,72</b>	<b>2,72</b>	<b>0,00</b>
<b>Aceite de oliva virgen de 0,8 a 2º</b>	<b>100 Kg.</b>	Salida almazara	<b>231,20</b>	<b>229,80</b>	<b>-1,40</b>
<b>Aceite de oliva lampante, más de 2º</b> Rgto.(C.E.) 2153/05 y 865/04	<b>100 Kg.</b>	Salida almazara	<b>226,13</b>	<b>224,67</b>	<b>-1,46</b>
<b>Patata</b>	<b>100 Kg.</b>	Mercado zonas de producción	<b>33,95</b>	<b>35,89</b>	<b>1,94</b>
<b>Vacuno pesado</b>	<b>100 Kg.vivo</b>	Entrada matadero	<b>169,86</b>	<b>168,94</b>	<b>-0,92</b>
<b>Vacuno pesado (Categoría A,CI R)</b> Rgto. (C.E.) 295/96	<b>100 Kg.canal</b>	Entrada matadero	<b>316,24</b>	<b>311,06</b>	<b>-5,18</b>
<b>Corderos (9-19 kilos canal)</b>	<b>100 Kg.canal</b>	Entrada matadero	<b>428,72</b>	<b>443,48</b>	<b>14,76</b>
<b>Corderos I y II</b> Rgto. (C.E.) 2529/2001 y (C.E.) 315/2002	<b>100 Kg.canal</b>	Entrada matadero	<b>409,72</b>	<b>424,69</b>	<b>14,97</b>
<b>Porcino Clase E</b> Rgto. (C.E.) 1572/95	<b>100 Kg.canal</b>	Entrada matadero	<b>164,01</b> *	<b>163,32</b>	<b>-0,69</b>
<b>Porcino Clase U</b>	<b>100 Kg.canal</b>	Entrada matadero	<b>160,66</b> *	<b>159,39</b>	<b>-1,27</b>
<b>Porcino Cat. II</b>	<b>100 Kg.canal</b>	Entrada matadero	<b>158,24</b> *	<b>157,24</b>	<b>-1,00</b>
<b>Pollo</b> Media ponderada de las cotizaciones de las canales 83% y 65%	<b>100 Kg.canal</b>	Salida muelle matadero	<b>177,00</b>	<b>181,28</b>	<b>4,28</b>
<b>Huevos - Clase L</b>	<b>Docena</b>	Salida muelle centro de embalaje	<b>0,71</b>	<b>0,72</b>	<b>0,01</b>
<b>Huevos - Clase M</b> Rgto. (C.E.E.)1511/96 y (C.E.) 572/99	<b>Docena</b>	Salida muelle centro de embalaje	<b>0,61</b>	<b>0,63</b>	<b>0,02</b>
<b>Conejo (1,8-2,2 kilos, vivo)</b>	<b>100 Kg.vivo</b>	Salida granja	<b>133,07</b>	<b>130,24</b>	<b>-2,83</b>
<b>Leche de vaca</b> 3,7 % de materia grasa	<b>100 Litros</b>	Salida muelle industria o centro de recogida	<b>32,15</b> <b>(mayo07)</b>		

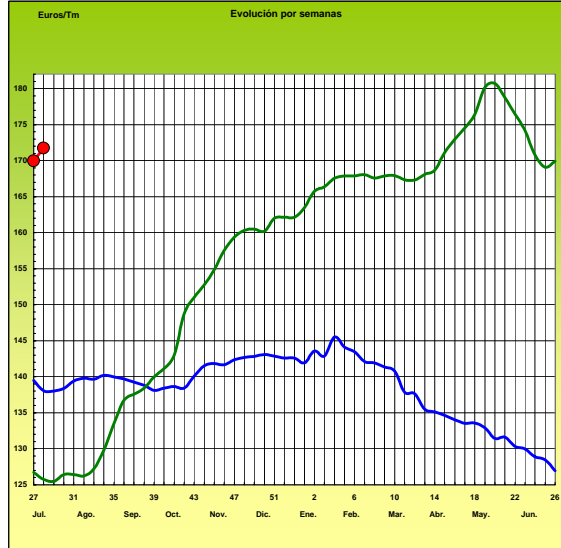
\* Precio definitivo

# PRECIOS MEDIOS NACIONALES

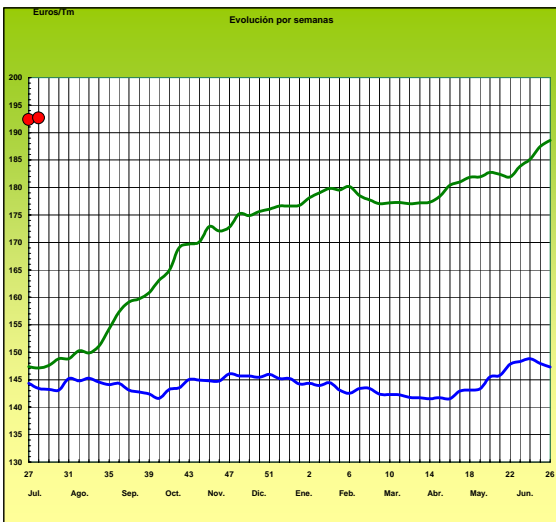
## TRIGO BLANDO PANIFICABLE



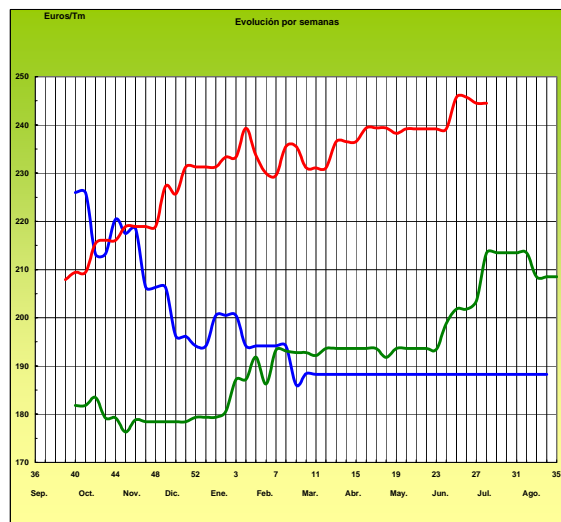
## CEBADA



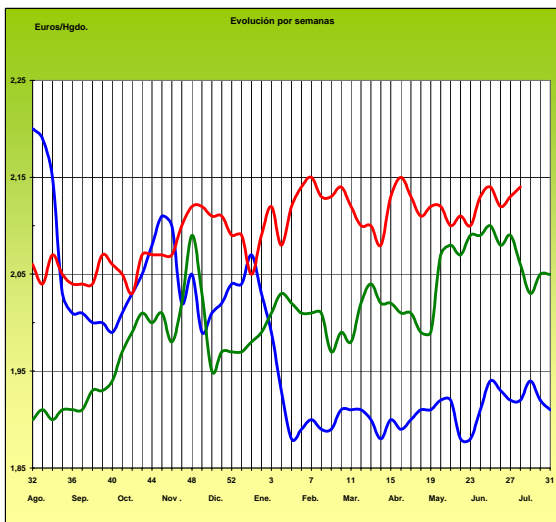
## MAÍZ



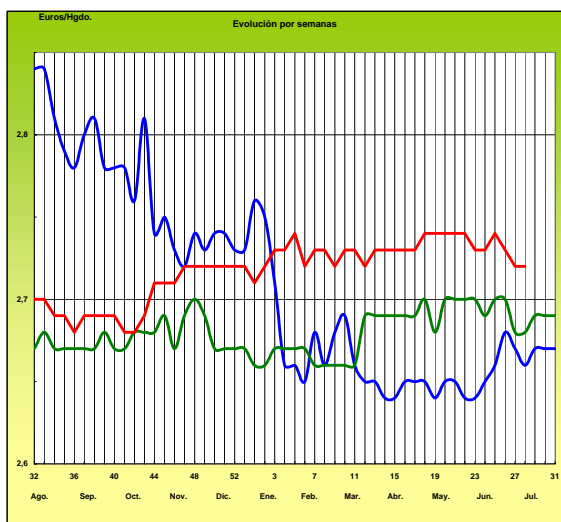
## ARROZ CÁSCARA



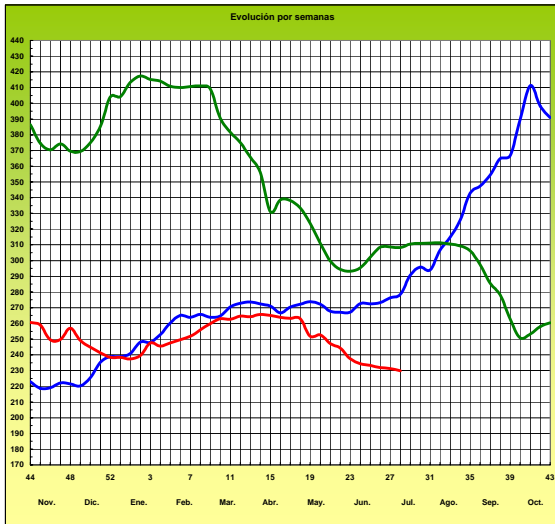
## VINO BLANCO DE MESA



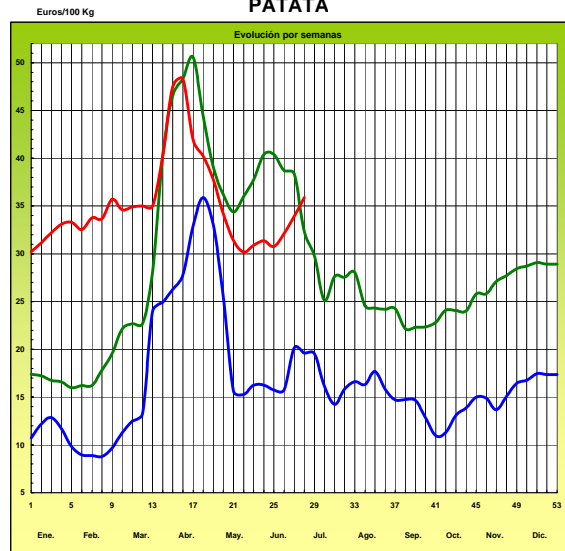
## VINO TINTO DE MESA



**ACEITE DE OLIVA VIRGEN** (Rgto. C.E. 1513/01)

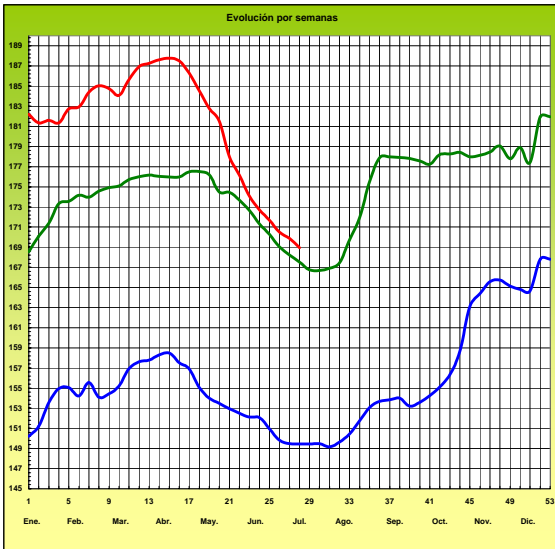


**PATATA**



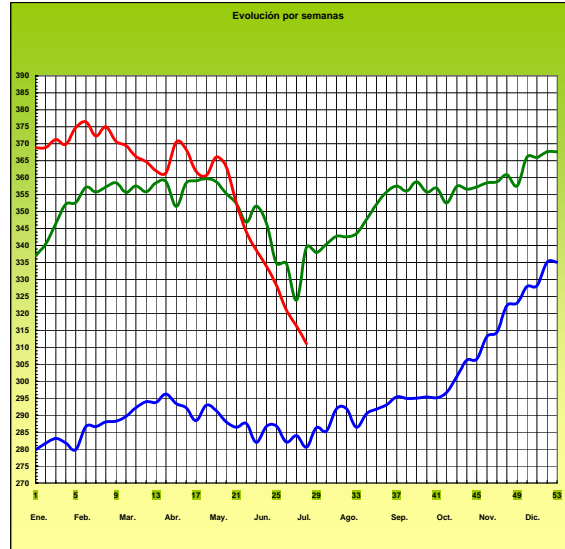
Euros/100 Kg vivo

**VACUNO PESADO VIVO**

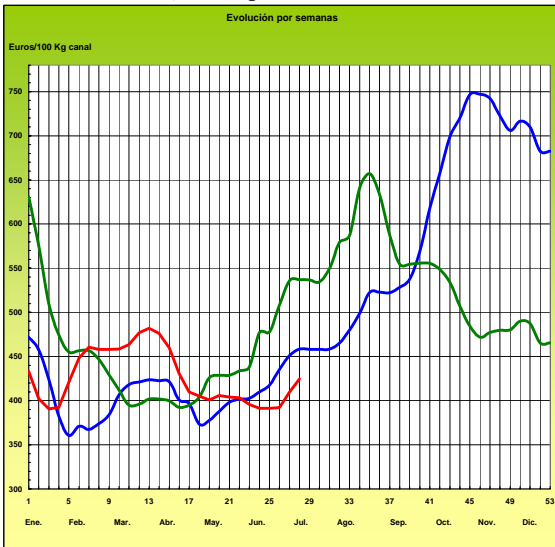


Euros/100 Kg canal

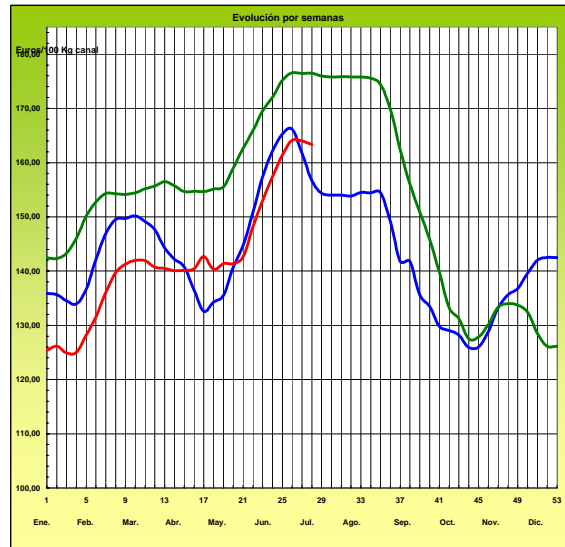
**AÑOJO, Clase R** Rgto. C.E. 295/96



**CORDERO, 12-16 Kg/Canal** Rgto. C.E.E. 1481/86 y 2617/97



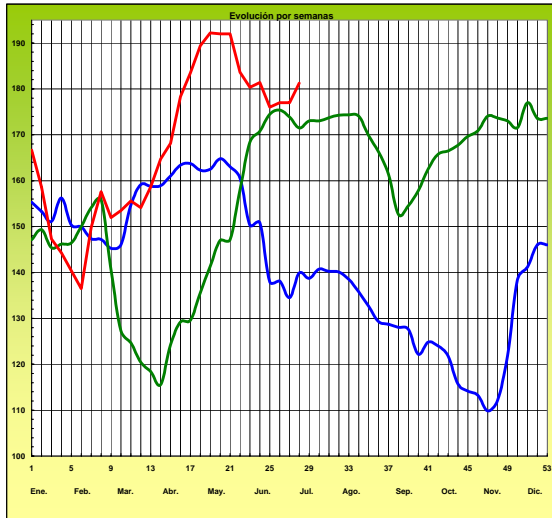
**PORCINO Clase E** Rgto. C.E.E. 1572/95



## PRECIOS MEDIOS NACIONALES

Euros/100 Kg canal

POLLO Canales del 83% y 65% rdto.

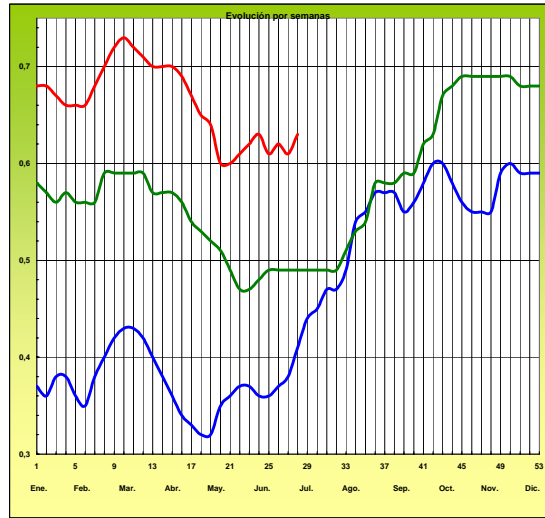


— 2005 — 2006 — 2007

-6-

Euros/Docena

HUEVOS Clase M Rgtos. C.E.E. 1511/96 y C.E. 572/99



**I-2 PRECIOS EN MERCADOS REPRESENTATIVOS - CEREALES**

Euros/Tm.

Trigos Rgto. CE 1784/03

Precios de comercio al por mayor. Mercancía nacional y/o importada, sobre vehículo en posición almacén

PRODUCTO	MERCADO REPRESENTATIVO	Semana 2-8/07 2007	Semana 9-15/07 2007	Variación
TRIGO BLANDO PANIFICABLE	Alava	180,00	186,00	6,00
	Albacete	183,00	190,20	7,20
	Avila	190,00	192,00	2,00
	Barcelona	199,00	199,00	0,00
	Burgos	172,05	173,38	1,33
	Cantabria	186,00	185,30	-0,70
	Córdoba	196,88	203,44	6,56
	Cuenca	185,40	192,60	7,20
	Gerona	199,00	199,00	0,00
	Huesca	189,60	189,60	0,00
	León	186,00	186,00	0,00
	Orense	184,50	189,00	4,50
	Palencia	171,65	176,37	4,72
	Rioja	180,00	186,00	6,00
	Salamanca	188,60	195,10	6,50
	Sevilla	198,31	203,13	4,82
	Soria	178,32	183,52	5,20
	Tarragona	192,00	194,00	2,00
	Teruel	189,00	189,00	0,00
	Valencia	204,00	210,00	6,00
Valladolid	183,10	184,83	1,73	
Zamora	182,62	182,62	0,00	
Zaragoza	189,00	189,00	0,00	
TRIGO DURO	Burgos	174,78	169,61	-5,17
	Córdoba	194,78	201,19	6,41
	Navarra	186,00	194,00	8,00
	Sevilla	200,14	206,74	6,60
	Zamora	174,80	172,90	-1,90
	Zaragoza	186,00	192,00	6,00

<b>I-2 PRECIOS EN MERCADOS REPRESENTATIVOS - CEREALES</b>
---

Euros/Tm.  
Cebada Rto. CE 1784/03  
Precios de comercio al por mayor. Mercancía nacional y/o importada, sobre vehículo en posición almacén

PRODUCTO	MERCADO REPRESENTATIVO	Semana 2-8/07 2007	Semana 9-15/07 2007	Variación
<b>CEBADA PIENSO</b>	Alava	162,00	165,00	3,00
	Albacete	154,20	159,80	5,60
	Avila	172,50	168,75	-3,75
	Barcelona	178,00	178,00	0,00
	Burgos	168,20	165,57	-2,63
	Cantabria	170,00	170,27	0,27
	Ciudad Real	161,10	163,50	2,40
	Coruña	174,29	174,29	0,00
	Gerona	178,00	178,00	0,00
	Granada	162,27	168,28	6,01
	Guadalajara	168,00	168,00	0,00
	Huesca	167,13	167,20	0,07
	Leon	163,50	160,25	-3,25
	Lerida	172,00	175,00	3,00
	Murcia	168,00	172,50	4,50
	Navarra	162,00	165,00	3,00
	Orense	172,00	172,00	0,00
	Palencia	162,60	163,82	1,22
	Rioja	162,00	165,00	3,00
	Salamanca	172,56	165,26	-7,30
	Segovia	165,00	168,00	3,00
	Sevilla	175,37	177,57	2,20
	Soria	167,76	165,96	-1,80
	Tarragona	180,00	180,00	0,00
Teruel	165,00	168,00	3,00	
Toledo	165,82	168,23	2,41	
Valencia	172,00	179,00	7,00	
Valladolid	168,42	165,39	-3,03	
<b>CEBADA MALTA</b>	Guadalajara	170,50	174,00	3,50
	Huesca	180,00	180,00	0,00
	Navarra	186,00	186,00	0,00
	Segovia	181,00	184,00	3,00



<b>I-2 PRECIOS EN MERCADOS REPRESENTATIVOS - CERALES</b>
--

Euros/Tm.  
Maíz Rgto. CE 1784/03  
Arroz cáscara Rto. CE 1785/03

Precios de comercio al por mayor. Mercancía nacional y/o importada, sobre vehículo en posición almacén

PRODUCTO	MERCADO REPRESENTATIVO	Semana 2-8/07 2007	Semana 9-15/07 2007	Variación
MAIZ-GRANO	Albacete	187,00	191,80	4,80
	Asturias	189,00	189,00	0,00
	Avila	187,00	189,00	2,00
	Badajoz	192,32	195,33	3,01
	Barcelona	199,00	200,00	1,00
	Coruña	189,00	189,00	0,00
	Gerona	199,00	200,00	1,00
	Huesca	194,60	195,20	0,60
	León	189,00	189,00	0,00
	Lérida	197,00	199,00	2,00
	Madrid	190,00	194,00	4,00
	Murcia	189,00	190,00	1,00
	Navarra	195,00	198,00	3,00
	Pontevedra	186,00	186,00	0,00
	Rioja	195,00	198,00	3,00
	Salamanca	185,94	188,74	2,80
	Sevilla	197,26	199,07	1,81
	Tarragona	191,00	193,00	2,00
	Valencia	190,00	192,00	2,00
Valladolid	182,14	186,94	4,80	
ARROZ CASCARA	Valencia Tipo Japónica(V.Bahía)	247,00	247,00	0,00
	Badajoz Tipo Japónica	225,38	225,38	0,00
ARROZ BLANCO EXTRA	Tarragona	430,00	430,00	0,00
	Valencia	435,00	435,00	0,00

<b>I-3 PRECIOS EN MERCADOS REPRESENTATIVOS - VINOS DE MESA</b>
--

**Reglamento C.E.1282/2001**

**En Euros/Hgdo., salida bodega, a granel, pago al contado sin I.V.A.  
Precios de vino tinto de mesa referidos al producto de 12 puntos de color**

<b>PRODUCTO</b>	<b>MERCADO REPRESENTATIVO</b>	<b>Semana 2-8/07 2.007</b>	<b>Semana 9-15/07 2.007</b>	<b>Variación</b>
<b>VINO BLANCO DE MESA</b>	<b>Albacete</b>	<b>2,18</b>	<b>2,23</b>	<b>0,05</b>
	<b>Badajoz</b>	<b>2,09</b>	<b>2,09</b>	<b>0,00</b>
	<b>Ciudad Real</b>	<b>2,20</b>	<b>2,26</b>	<b>0,05</b>
	<b>Cuenca</b>	<b>2,18</b>	<b>2,18</b>	<b>0,00</b>
	<b>Huelva</b>	<b>2,10</b>	<b>2,10</b>	<b>0,00</b>
	<b>Toledo</b>	<b>2,03</b>	<b>1,99</b>	<b>-0,04</b>
<b>VINO TINTO DE MESA</b>	<b>Albacete</b>	<b>2,69</b>	<b>2,75</b>	<b>0,06</b>
	<b>Ciudad Real</b>	<b>2,72</b>	<b>2,72</b>	<b>0,00</b>
	<b>Cuenca</b>	<b>2,75</b>	<b>-</b>	<b>-</b>
	<b>Madrid</b>	<b>2,70</b>	<b>2,70</b>	<b>0,00</b>
	<b>Murcia</b>	<b>2,73</b>	<b>2,71</b>	<b>-0,02</b>
	<b>Toledo</b>	<b>2,71</b>	<b>2,70</b>	<b>-0,01</b>
	<b>Valencia</b>	<b>2,72</b>	<b>2,72</b>	<b>0,00</b>

**I-4 PRECIOS EN MERCADOS REPRESENTATIVOS DE ACEITES**

Aceites. Precios sobre almazara, en Euros/100kgs., sin I.V.A. Rgto C.E2153/05 y Rgto C.E. 865/04

PRODUCTO Y ESPECIFICACIONES	MERCADO REPRESENTATIVO	Semana 2-8/07 2007	Semana 9-15/07 2007	Variación
ACEITE DE OLIVA VIRGEN EXTRA Menos de 0,8°	Jaén	234,39	234,39	0,00
	Córdoba	235,20	233,70	-1,50
	Málaga	244,00	242,00	-2,00
	Tarragona	243,41	240,40	-3,01
	Toledo	242,50	241,00	-1,50
ACEITE DE OLIVA VIRGEN De 0,8° a 2°	Jaén	228,38	228,39	0,01
	Badajoz	234,40	231,40	-3,00
	Ciudad Real	236,19	234,40	-1,79
	Córdoba	232,20	229,20	-3,00
	Granada	240,00	240,00	0,00
	Sevilla	234,56	231,98	-2,58
	Tarragona	234,40	231,39	-3,01
Toledo	232,00	231,00	-1,00	
ACEITE DE OLIVA LAMPANTE A partir de 2°	Jaén	225,38	225,38	0,00
	Badajoz	228,30	225,40	-2,90
	Córdoba	229,20	226,20	-3,00
	Málaga	227,00	223,00	-4,00
	Sevilla	230,99	226,86	-4,13
	Tarragona	210,35	208,85	-1,50
ACEITE DE OLIVA REFINADO	Jaén	237,40	237,40	0,00
	Córdoba	230,70	230,70	0,00
	Sevilla	242,00	241,00	-1,00
	Tarragona	237,40	235,90	-1,50
ACEITE DE ORUJO CRUDO 7° BASE10	Jaén	87,15	87,15	0,00
	Córdoba	85,00	83,55	-1,45
	Tarragona	84,14	84,14	0,00
ACEITE DE ORUJO REFINADO WINTERIZADO	Jaén	129,22	129,22	0,00
	Córdoba	130,60	128,35	-2,25
	Tarragona	138,23	135,23	-3,01
ACEITE DE GIRASOL CRUDO	Córdoba	65,50	65,50	0,00
ACEITE DE GIRASOL REFINADO	Córdoba	79,00	79,00	0,00
	Sevilla	75,20	75,05	-0,15
	Tarragona	79,94	79,94	0,00

## I-5 PRECIOS EN MERCADOS REPRESENTATIVOS - FRUTAS Y HORTALIZAS

### PRECIOS DE PRODUCTOS NACIONALES Mercados representativos de producción

Rgts. CE 2.200/96, 659/97 y 877/04

En Euros/ 100 kg., a salida agrupación de productores, envasado, sin incluir I.V.A.

### CITRICOS

PRODUCTO	MERCADO	VARIEDAD O TIPO	CAT.	CALIBRE mm.	DIA/MES				
					9/7	10/7	11/7	12/7	13/7
LIMON	Alicante	-	I	1-3	52,77	52,77	52,77	52,77	52,77
	Murcia	-	I	1-3	55,00	55,00	55,00	55,00	55,00
NARANJA	Valencia	Valencia Late	I	2-4	63,37	-	64,39	61,74	61,83

### FRUTAS DE PEPITA

PRODUCTO	MERCADO	VARIEDAD O TIPO	CAT.	CALIBRE mm.	DIA/MES				
					9/7	10/7	11/7	12/7	13/7
MANZANA	Lleida	Golden Delicious	I	70-80	71,56	73,00	72,59	73,11	73,37
PERA	Lleida	Conferencia	I	60-65	70,00	70,00	71,00	70,00	72,00
UVA DE MESA	Murcia	Sultanine-thomson seedless	I	-	170,00	170,00	170,00	170,00	170,00

### FRUTAS DE HUESO

PRODUCTO	MERCADO	VARIEDAD O TIPO	CAT.	CALIBRE mm.	DIA/MES				
					9/7	10/7	11/7	12/7	13/7
CEREZA	Zaragoza	-	I	22y+	215,59	215,80	203,75	199,22	195,45
CIRUELA	Murcia	Santa Rosa	I	40y+	87,78	87,78	87,78	87,78	87,78
MELOCOTON	Huesca	Carne amarilla	I	A/B	-	70,42	70,55	70,32	70,20
	Lleida	Carne amarilla	I	A/B	67,78	68,53	69,65	67,78	65,73
	Murcia	Carne amarilla	I	A/B	60,00	60,00	60,00	60,00	60,00
NECTARINA	Lleida	Carne amarilla	I	A/B	76,00	75,68	75,52	75,95	75,60
	Lleida	Carne blanca	I	A/B	59,09	60,34	61,56	61,40	61,15
	Zaragoza	Carne blanca	I	A/B	-	-	63,38	61,56	63,38

<b>I-5 PRECIOS EN MERCADOS REPRESENTATIVOS - FRUTAS Y HORTALIZAS</b>
--

**PRECIOS DE PRODUCTOS NACIONALES**

Mercados representativos de producción

Rgtos. CE 2.200/96, 659/97 y 877/04

En Euros/ 100 kg., a salida agrupación de productores, envasado, sin incluir I.V.A.

**HORTALIZAS**

PRODUCTO	MERCADO	VARIEDAD O TIPO	CAT.	CALIBRE mm.	DIA/MES				
					9/7	10/7	11/7	12/7	13/7
AJO	Córdoba	Blanco	I	50-80	170,00	170,00	170,00	170,00	170,00
	Córdoba	Morado	I	50-80	175,00	175,00	175,00	175,00	175,00
BERENJENA	Almería	-	I	-	63,81	65,08	69,28	70,91	70,00
CEBOLLA	Albacete	Amarilla	I	-	28,00	28,00	28,00	26,94	26,94
CHAMPIÑÓN	La Rioja	Cerrado	I	30-65	137,59	137,13	139,36	136,73	137,09
MELON	Almería	Piel de Sapo	I	-	54,12	47,06	41,83	38,82	37,36
	Murcia	Amarillo	I	-	40,00	40,00	40,00	40,00	40,00
PEPINO	Almería	Liso	I	-	40,00	-	41,18	-	-
PIMIENTO	Murcia	Cuadrado color (rojo o amarillo)	I	-	143,18	143,18	143,18	143,18	143,18
TOMATE	Almería	Racimo	I	-	63,00	64,77	67,78	66,67	67,97
	Almería	Redondo	I	57-82	60,14	62,66	66,88	67,42	67,14
	Granada	Cereza	I	-	142,75	143,33	-	-	143,24
	Murcia	Cereza	I	-	265,00	265,00	265,00	265,00	265,00
	Murcia	Redondo	I	57-82	66,17	66,17	66,17	66,17	66,17
ZANAHORIA	Cádiz	-	I	-	52,00	52,00	52,00	52,00	52,00

**I-6 PRECIOS EN MERCADOS REPRESENTATIVOS VACUNO Y OVINO**
**A) BOVINO**
**1.- PRECIO MEDIO NACIONAL (EUROS/100 KG. CANAL) DE CANALES DE BOVINO PESADO  
SEGÚN MODELO COMUNITARIO DE CLASIFICACIÓN (RGTO 295/96).**

CATEGORIA	CLASE DE CONFORMACION Y DE ESTADO DE ENGRASAMIENTO	Semana 2-8/07 2007	Semana 9-15/07 2007	Variación
<b>Categoría A: Canales de machos jóvenes sin castrar de menos de 2 años</b>	Muy buena y poco cubierta (U-2)	328,66	324,02	-4,64
	Muy buena y cubierta (U-3)	317,49	308,02	-9,47
	Precio medio ponderado categoría U	321,62	313,94	-7,68
	Buena y poco cubierta (R-2)	355,68	357,37	1,69
	Buena y cubierta (R-3)	293,08	283,87	-9,21
	Precio medio ponderado categoría R	316,24	311,06	-5,19
<b>Categoría D: Canales de hembras que hayan parido</b>	Menos buena y poco cubierta (O-2)	235,74	238,76	3,02
	Menos buena y cubierta (O-3)	263,74	261,99	-1,74
	Precio medio ponderado categoría O	252,26	252,47	0,21
	Buena y cubierta (R-3)	198,66	191,63	-7,03
	Buena y grasa (R-4)	252,55	240,18	-12,37
	Precio medio ponderado categoría R	212,14	203,77	-8,37
<b>Categoría E Canales de otras hembras</b>	Menos buena y poco cubierta (O-2)	182,42	178,28	-4,14
	Menos buena y cubierta (O-3)	175,78	165,54	-10,24
	Menos buena y grasa (O-4)	155,73	147,24	-8,49
	Precio medio ponderado categoría O	171,63	162,82	-8,81
	Mediocre y poco cubierta (P-2)	142,85	138,12	-4,73
	Mediocre y cubierta (P-3)	150,05	151,90	1,85
<b>Categoría E Canales de otras hembras</b>	Precio medio ponderado categoría P	147,68	147,35	-0,33
	Muy buena y poco cubierta (U-2)	322,01	317,85	-4,15
	Muy buena y cubierta (U-3)	356,14	350,86	-5,27
	Precio medio ponderado categoría U	338,39	333,70	-4,69
	Buena y poco cubierta (R-2)	292,10	282,31	-9,79
	Buena y cubierta (R-3)	334,97	330,46	-4,51
	Buena y grasa (R-4)	260,09	255,67	-4,42
Precio medio ponderado categoría R	305,83	298,48	-7,35	
<b>Categoría E Canales de otras hembras</b>	Menos buena y poco cubierta (O-2)	266,39	270,37	3,98
	Menos buena y cubierta (O-3)	276,01	269,82	-6,19
	Menos buena y grasa (O-4)	235,00	241,96	6,96
	Precio medio ponderado categoría O	269,17	269,00	-0,17

**I-6 PRECIOS EN MERCADOS REPRESENTATIVOS VACUNO Y OVINO**

**2.- PRECIO MEDIO NACIONAL DE OTROS ANIMALES DE LA ESPECIE BOVINA (RGTO 2273/02).**

<b>OTROS BOVINOS</b>	<b>Semana 2-8/07 2007</b>	<b>Semana 9-15/07 2007</b>	<b>Variación</b>
<b>Terneros machos de ocho días a cuatro semanas</b>			
<b>tipo frisón</b>	123,30	119,55	-3,75
<b>tipo cruzado</b>	326,87	324,37	-2,50
<b>Media ponderada nacional (Euros/cabeza)</b>	225,08	221,96	-3,12
<b>Bovinos ligeros entre seis y doce meses</b>			
<b>tipo cruzado</b>	230,91	229,46	-1,45
<b>tipo país</b>	147,52	146,07	-1,45
<b>Media ponderada nacional (Euros/100 kg. vivo)</b>	201,72	200,27	-1,45

**\*3.- PRECIO MEDIO NACIONAL DEL BOVINO (EUROS/100KG. VIVO)**

<b>CATEGORÍAS</b>	<b>Semana 2-8/07 2006</b>	<b>Semana 9-15/07 2007</b>	<b>Variación</b>
<b>Machos hasta 480 kg. vivo</b>	180,55	179,59	-0,95
<b>Machos de más de 480 kg. vivo</b>	166,73	165,15	-1,58
<b>Hembras que hayan parido</b>	84,36	84,93	0,57
<b>Otras hembras de hasta 380 kg. vivo</b>	204,05	203,32	-0,73
<b>Otras hembras de más de 380 kg. vivo</b>	188,84	187,41	-1,43

\*Precio de las diferentes categorías calculados según nueva metodología basada en el sexo del animal y en sus pesos.

**B) CORDEROS**

**1.- PRECIOS MEDIOS NACIONALES DE CANALES DE OVINO FRESCAS O REFRIGERADAS (RGTO 315/02).**

<b>CORDEROS I y II</b>	<b>Semana 2-8/07 2006</b>	<b>Semana 9-15/07 2007</b>	<b>Variación</b>
<b>Cordero I ( 12 a 13 Kg.\canal)</b>	428,84	444,29	15,45
<b>Cordero II ( 13,1 a 16 Kg.\canal)</b>	390,61	405,09	14,48
<b>Media ponderada nacional (Euros/100 kg. canal)</b>	409,72	424,69	14,97

**2.- PRECIOS MEDIOS DE CANALES DE OVINO FRESCAS O REFRIGERADAS EN LOS MERCADOS NACIONALES REPRESENTATIVOS PARA LA C.E.**

<b>MERCADO REPRESENTATIVO</b>	<b>Semana 2-8/07 2006</b>	<b>Semana 9-15/07 2007</b>	<b>Variación</b>
<b>Barcelona</b>	483,84	515,64	31,80
<b>Madrid</b>	467,78	497,78	30,00
<b>Valencia</b>	408,44	418,04	9,60
<b>Albacete</b>	406,25	412,25	6,00
<b>Zaragoza</b>	442,67	466,67	24,00
<b>Medina del Campo</b>	435,00	435,00	0,00
<b>Talavera de la Reina</b>	413,78	413,78	0,00
<b>Extremadura</b>	394,05	412,25	18,20
<b>Media ponderada nacional (Euros/100 kg. canal)</b>	428,72	443,48	14,76

**PRECIOS EN MERCADOS REPRESENTATIVOS - PRODUCTOS GANADEROS**

**D)-PORCINO**  
 Clasificación EUROP. R(CEE) 1572/95

**Euros/100 kg canal**

MERCADO REPRESENTATIVO	CLASE E		
	Semana 2-8/07 2007	Semana 9-16/07 2007	Variación
<b>LONJAS</b>			
Ebro	160,56	161,10	0,55
Mercolleida	161,34	159,26	-2,08
Segovia	167,72	164,95	-2,76
Segura	164,47	162,42	-2,05
Silleda	164,47	164,47	0,00
Conjunto de Lonjas Media ponderada	* 163,05	161,67	-1,38
<b>MATADEROS</b> Media ponderada	163,50	164,97	1,47
Media nacional	* 164,01	163,32	-0,69

MERCADO REPRESENTATIVO	CLASE U			CATEGORIA II		
	Semana 2-8/07 2007	Semana 9-16/07 2007	Variación	Semana 2-8/07 2007	Semana 9-16/07 2007	Variación
<b>LONJAS</b>						
Ebro	157,86	157,22	-0,64	156,33	155,68	-0,64
Mercolleida	158,63	155,43	-3,21	157,10	153,89	-3,21
Segovia	164,90	160,98	-3,92	160,98	159,67	-1,31
Segura	161,71	158,51	-3,21	160,43	157,22	-3,21
Silleda	161,72	160,51	-1,20	161,23	161,23	0,00
Conjunto de Lonjas Media ponderada	* 160,32	157,78	-2,54	* 158,64	156,63	-2,01
<b>MATADEROS</b> Media ponderada	160,76	161,00	0,24	158,02	157,84	-0,18
Media nacional	* 160,66	159,39	-1,27	* 158,24	157,24	-1,00

\* Precio definitivo



**PRECIOS EN MERCADOS REPRESENTATIVOS - PRODUCTOS GANADEROS****E)- PORCINO PRECOZ**

Lechones, Otras calidades

**Euros/100 kg vivo**

<b>LECHONES</b>	Semana 2-8/07 2007	Semana 9-15/07 2007	Variación
Normal.Base 20 kg de peso.	130,25	119,25	-11,00
Lleida.Base 20 kg de peso.	115,00	105,00	-10,00
Segovia . Base 20 kg de peso.	135,00	120,00	-15,00
<b>CERDOS CEBADOS</b>			
Categoría U.	120,68	122,73	2,05
<b>DESVIEJE</b>			
Cerdas de desvieje.	49,33	49,01	-0,32

**F)- TRONCO IBERICO**

Euros/100 kg vivo

<b>LECHONES</b>	Semana 11-17/06 2007	Semana 9-15/07 2007	Variación
Lechones (Base 23 kg)	230,76	230,76	0,00
<b>DESVIEJE</b>			
Reproductores de desvieje	95,65	95,65	0,00
<b>CEBADOS</b>			
Marranillos, de 35 a 60 kg	207,70	207,70	0,00
Primales, de 60 a 100 kg	189,34	189,34	0,00
Cerdos cebados de pienso (extensivo)	153,66	153,59	-0,07
Cerdos cebados de bellota	S/COT	S/COT	

ISC



MINISTERIO  
DE AGRICULTURA, PESCA  
Y ALIMENTACIÓN

**CENTRO DE PUBLICACIONES**  
Paseo de la Infanta Isabel, 1 - 28014 MADRID