

INFORME SEMANTAL COYUNTURA

Precios según Reglamentación
Comunitaria

20 de febrero de 2007



MINISTERIO
DE AGRICULTURA, PESCA
Y ALIMENTACIÓN

SUBSECRETARÍA

SECRETARÍA GENERAL TÉCNICA

S. G. Estadísticas

INFORME SEMANAL DE COYUNTURA

PRECIOS SEGÚN REGLAMENTACIÓN COMUNITARIA

ÍNDICE

Pág.

I- PRECIOS EN MERCADOS NACIONALES

I-1 Precios medios y gráficos.....	3 a 6
I-2 Precios en mercados representativos de cereales:	
Trigo (R CE 1784/03).....	7
Cebada (R CE 1784/03).....	8
Maíz (R CE 1784/03).....	9
Arroz (R CE 1785/03).....	9
I-3 Precios en mercados representativos de vino de mesa (R CE 1282/01).....	10
I-4 Precios en mercados representativos de aceites (R CEE 136/66 y R CE513/01).....	11
I-5 Precios en mercados representativos de frutas y hortalizas:	
Frutas (R CE 2200/96, R CE 659/97 y R CE 877/04).....	12
Hortalizas (R CE 2200/96, R CE 659/97 y R CE 877/04).....	13
I-6 Precios en mercados representativos de vacuno y ovino:	
Vacuno pesado. Canal Clasificación EUROP (R CE 295/96).....	14
Vacuno (R CE 1254/99 y R CE 273/02).....	15
Cordero (R CE 2529/01 y R CE 315/02).....	15
I-7 Precios en mercados representativos de porcino	
Porcino Canal Clasificación EUROP (RCE 1572/95).....	16
Porcino Precoz y Tronco Ibérico.....	17

*Servicio de Precios y Salarios Agrarios. Subdirección General de Estadísticas Agroalimentarias.
Secretaría General Técnica. Subsecretaría. MAPA*

Queda prohibida la reproducción total o parcial de los datos contenidos en esta publicación sin citar la procedencia.

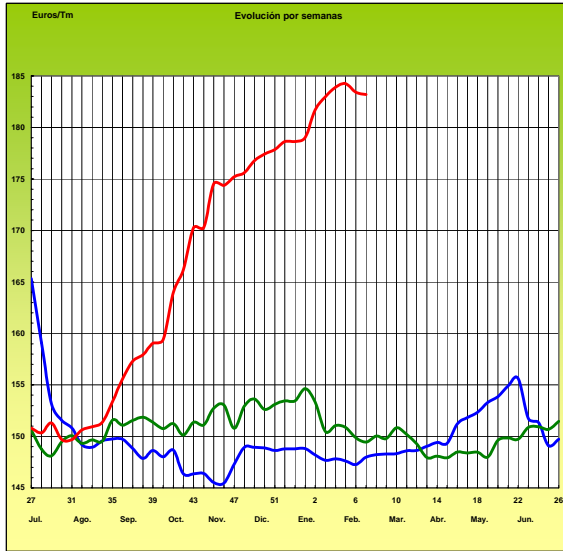
I-1 PRECIOS MEDIOS NACIONALES

(EUROS/Unidad)

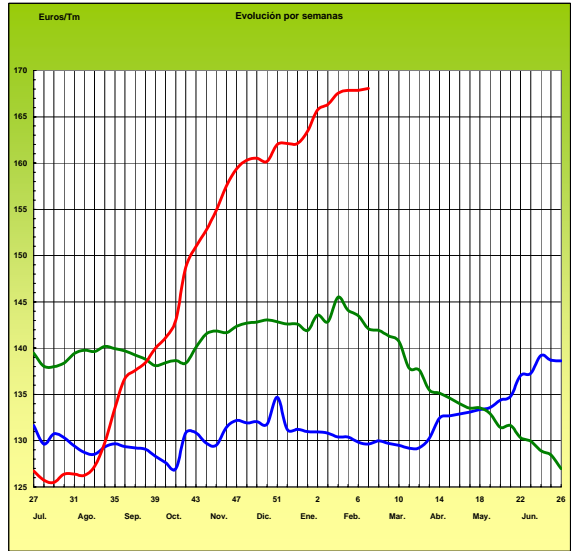
PRODUCTOS Y ESPECIFICACIONES	UNIDAD	POSICION COMERCIAL	Semana 5-11/02 2.007	Semana 12-18/02 2.007	Variación
Trigo blando panificable	Tonelada	Entrada industria transformadora	183,41	183,21	-0,20
Cebada	Tonelada	Entrada industria transformadora	167,87	168,07	0,20
Maíz	Tonelada	Entrada industria transformadora	180,16	178,48	-1,68
Arroz cáscara	Tonelada	Salida almacén agricultor	229,96	229,53	-0,43
Arroz blanco	Tonelada	Salida industria	426,62	421,54	-5,08
Alfalfa	Tonelada	Sobre almacén	113,24	113,16	-0,08
Vino blanco mesa	Hgdo.	Salida bodega	2,14	2,15	0,01
Vino tinto mesa Rgto.(C.E.) 1282/2001	Hgdo.	Salida bodega	2,72	2,73	0,01
Aceite de oliva virgen de 0,8 a 2º	100 Kg.	Salida almazara	249,64	251,82	2,18
Aceite de oliva lampante, más de 2º Rgto.(C.E.) 1513/2001	100 Kg.	Salida almazara	242,82	245,76	2,94
Patata	100 Kg.	Mercado zonas de producción	32,54	33,77	1,23
Vacuno pesado	100 Kg.vivo	Entrada matadero	182,94	184,40	1,46
Vacuno pesado (Categoría A,CI R) Rgto. (C.E.) 295/96	100 Kg.canal	Entrada matadero	376,42	372,31	-4,11
Corderos (9-19 kilos canal)	100 Kg.canal	Entrada matadero	466,19	479,38	13,19
Corderos I y II Rgto. (C.E.) 2529/2001 y (C.E.) 315/2002	100 Kg.canal	Entrada matadero	448,22	460,63	12,41
Porcino Clase E Rgto. (C.E.) 1572/95	100 Kg.canal	Entrada matadero	131,52	136,05	4,53
Porcino Clase U	100 Kg.canal	Entrada matadero	128,49	133,05	4,56
Porcino Cat. II	100 Kg.canal	Entrada matadero	126,25	130,73	4,48
Pollo Media ponderada de las cotizaciones de las canales 83% y 65%	100 Kg.canal	Salida muelle matadero	136,49	149,83	13,34
Huevos - Clase L	Docena	Salida muelle centro de embalaje	0,73	0,75	0,02
Huevos - Clase M Rgto. (C.E.E.)1511/96 y (C.E.) 572/99	Docena	Salida muelle centro de embalaje	0,66	0,68	0,02
Conejo (1,8-2,2 kilos, vivo)	100 Kg.vivo	Salida granja	147,61	152,67	5,06
Leche de vaca 3,7 % de materia grasa	100 Litros	Salida muelle industria o centro de recogida	32,24 (dic. 06)		

PRECIOS MEDIOS NACIONALES

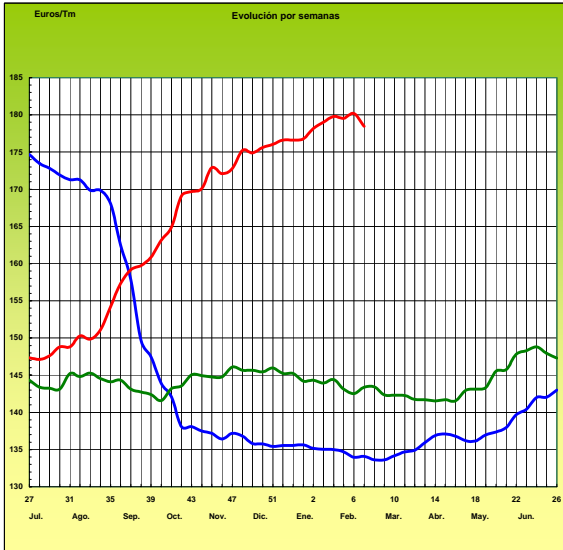
TRIGO BLANDO PANIFICABLE



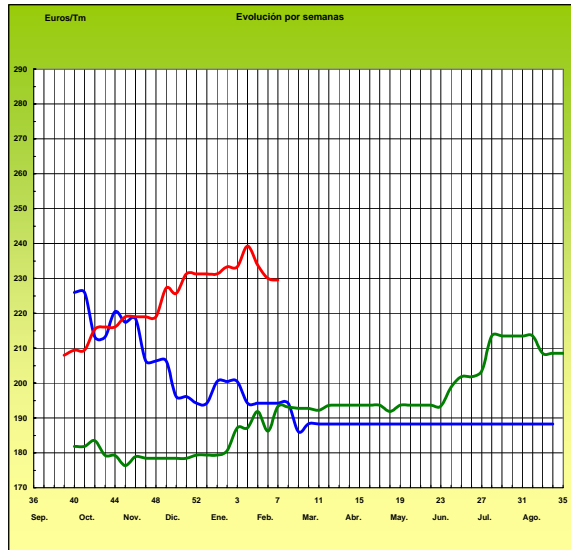
CEBADA



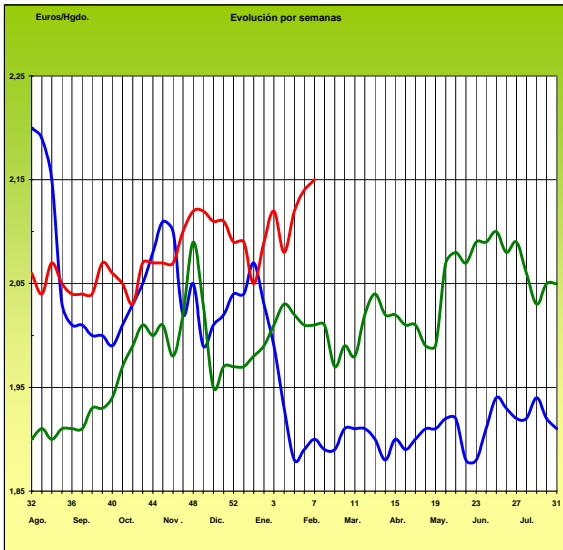
MAÍZ



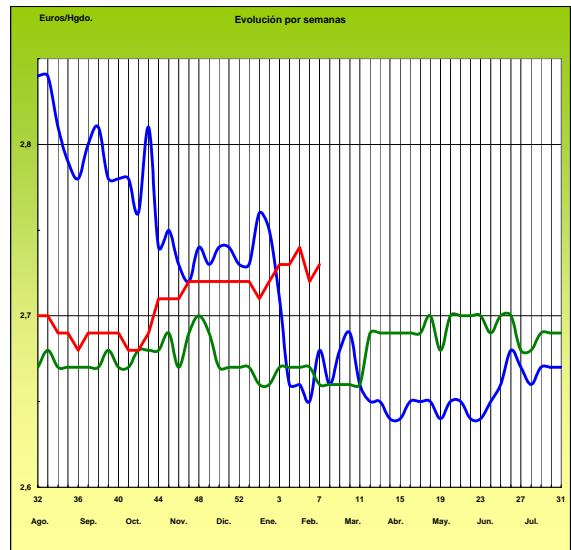
ARROZ CÁSCARA



VINO BLANCO DE MESA



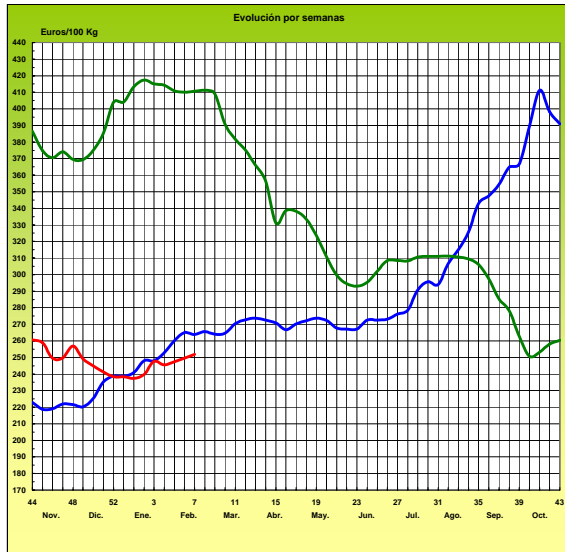
VINO TINTO DE MESA



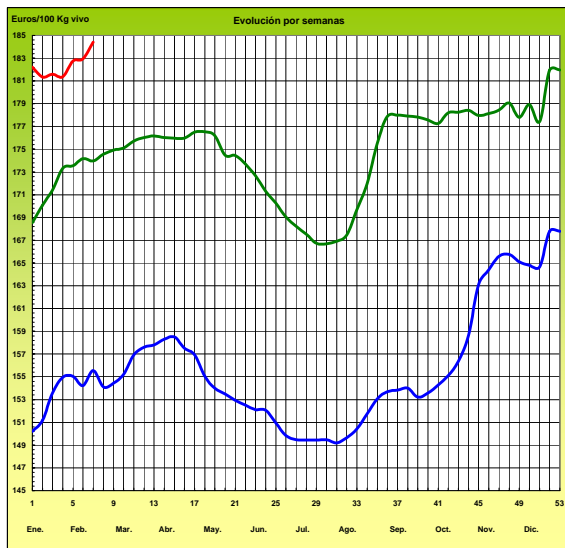
PRECIOS MEDIOS NACIONALES

— 2005 — 2006 — 2007

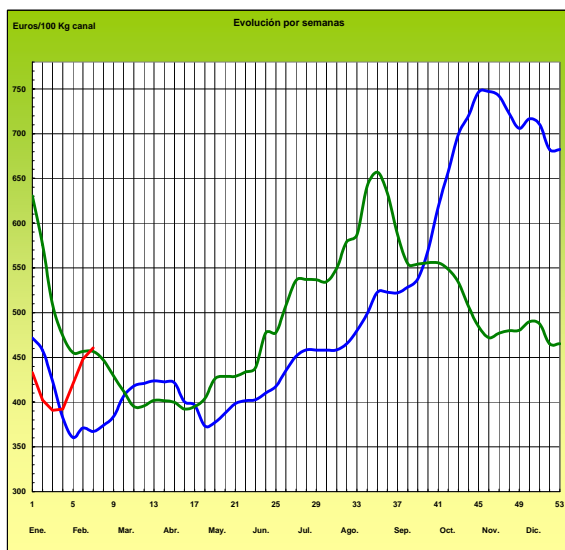
ACEITE DE OLIVA VIRGEN (Rgto. C.E. 1513/01)



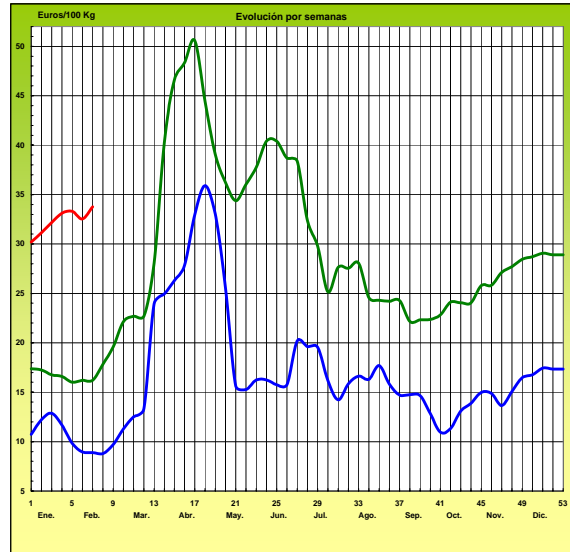
VACUNO PESADO VIVO



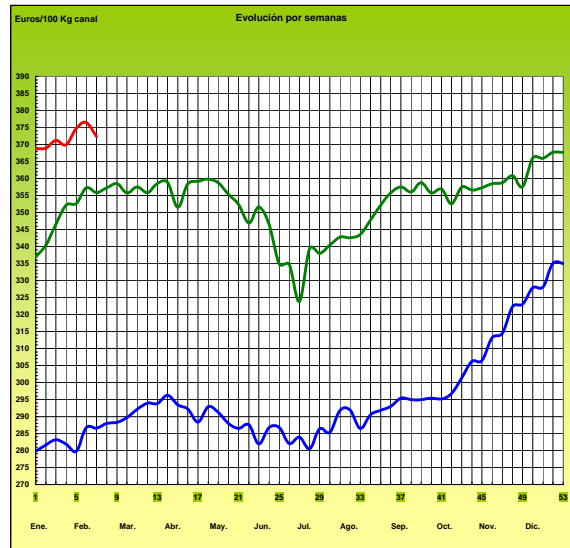
CORDERO, 12-16 Kg/Canal (Rgto. C.E.E. 1481/86 y 2617/97)



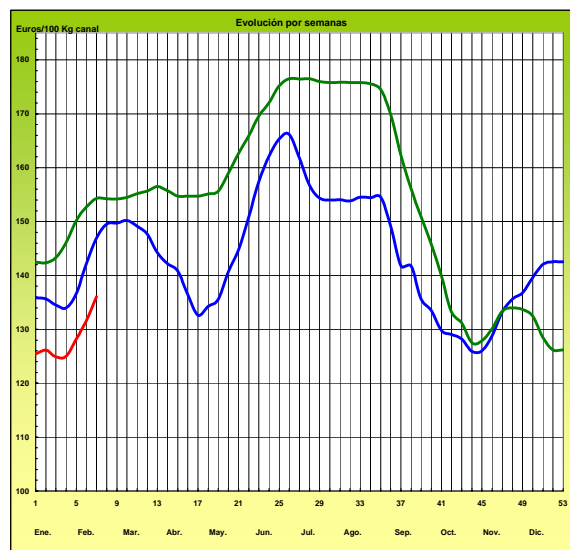
PATATA



AÑOJO, Clase R (Rgto. C.E. 295/96)

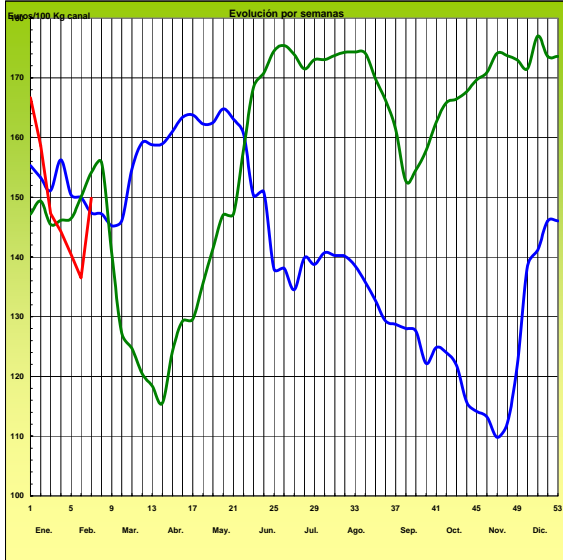


PORCINO Clase E (Rgto. C.E.E. 1572/95)



PRECIOS MEDIOS NACIONALES

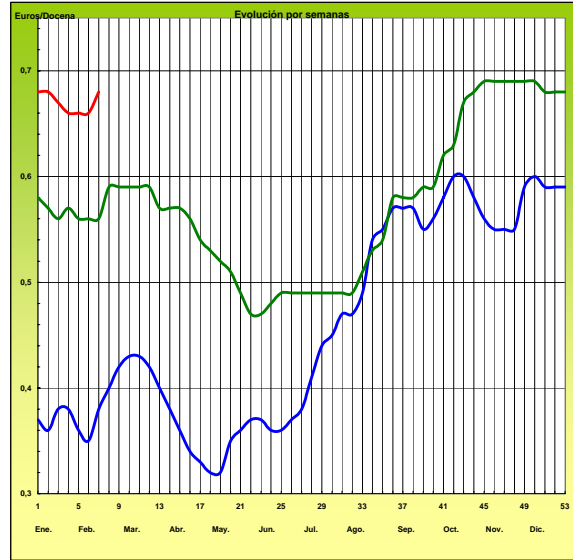
POLLO Canales del 83% y 65% rdto.



— 2005 — 2006 — 2007

HUEVOS Clase M Rgts. C.E.E. 1511/96 y C.E. 572/99

-6-



I-2 PRECIOS EN MERCADOS REPRESENTATIVOS - CEREALES

Euros/Tm.

Trigos Rgto. CE 1784/03

Precios de comercio al por mayor. Mercancía nacional y/o importada, sobre vehículo en posición almacei

PRODUCTO	MERCADO REPRESENTATIVO	Semana 5-11/02 2007	Semana 12-18/02 2007	Variación
TRIGO BLANDO PANIFICABLE	Alava	174,00	174,00	0,00
	Albacete	172,60	172,60	0,00
	Avila	180,30	180,30	0,00
	Barcelona	180,00	176,00	-4,00
	Burgos	172,95	172,79	-0,16
	Cadiz	173,00	172,50	-0,50
	Cantabria	172,00	172,00	0,00
	Córdoba	177,49	180,30	2,81
	Cuenca	175,00	175,00	0,00
	Gerona	180,00	176,00	-4,00
	Huesca	176,60	175,60	-1,00
	León	165,00	171,00	6,00
	Orense	172,00	175,00	3,00
	Palencia	173,13	173,13	0,00
	Rioja	174,00	174,00	0,00
	Salamanca	177,84	178,04	0,20
	Sevilla	177,67	177,67	0,00
	Soria	175,78	175,54	-0,24
	Tarragona	172,00	170,00	-2,00
	Teruel	171,28	170,00	-1,28
Valencia	177,00	173,00	-4,00	
Valladolid	175,09	175,10	0,01	
Zamora	164,15	168,96	4,81	
Zaragoza	171,28	170,00	-1,28	
TRIGO DURO	Burgos	172,17	172,17	0,00
	Córdoba	179,10	179,10	0,00
	Navarra	177,00	177,00	0,00
	Sevilla	174,11	174,11	0,00
	Zamora	169,40	169,80	0,40
	Zaragoza	174,29	174,29	0,00

I-2 PRECIOS EN MERCADOS REPRESENTATIVOS - CEREALES

Euros/Tm.
Cebada Rto. CE 1784/03
Precios de comercio al por mayor. Mercancía nacional y/o importada, sobre vehículo en posición almacén

PRODUCTO	MERCADO REPRESENTATIVO	Semana 5-11/02 2007	Semana 12-18/02 2007	Variación
CEBADA PIENSO	Alava	162,00	162,00	0,00
	Albacete	154,00	154,20	0,20
	Avila	162,27	162,27	0,00
	Barcelona	178,00	175,00	-3,00
	Burgos	154,51	154,52	0,01
	Cantabria	155,00	155,00	0,00
	Ciudad Real	153,30	156,30	3,00
	Coruña	168,00	168,00	0,00
	Gerona	178,00	175,00	-3,00
	Granada	162,27	162,27	0,00
	Guadalajara	156,00	159,00	3,00
	Huesca	164,70	164,70	0,00
	Leon	156,00	156,00	0,00
	Lerida	168,00	169,00	1,00
	Murcia	165,00	165,00	0,00
	Navarra	162,00	162,00	0,00
	Orense	168,00	168,00	0,00
	Palencia	153,60	153,60	0,00
	Rioja	162,00	162,00	0,00
	Salamanca	160,44	160,73	0,29
	Segovia	148,00	148,00	0,00
	Sevilla	168,60	168,60	0,00
	Soria	155,94	155,96	0,02
Teruel	156,00	156,00	0,00	
Toledo	159,92	160,22	0,30	
Valencia	162,00	162,27	0,27	
Valladolid	157,31	157,37	0,06	
CEBADA MALTA	Burgos	165,27	165,27	0,00
	Guadalajara	166,00	166,00	0,00
	Huesca	177,14	177,14	0,00
	Navarra	177,14	177,14	0,00
	Palencia	165,27	165,27	0,00
	Segovia	172,00	172,00	0,00

I-2 PRECIOS EN MERCADOS REPRESENTATIVOS - CEREALES

Euros/Tm.
Maíz Rgto. CE 1784/03
Arroz cáscara Rto. CE 1785/03

Precios de comercio al por mayor. Mercancía nacional y/o importada, sobre vehículo en posición almacén

PRODUCTO	MERCADO REPRESENTATIVO	Semana 5-11/02 2007	Semana 12-18/02 2007	Variación
MAIZ-GRANO	Albacete	177,40	176,60	-0,80
	Asturias	180,00	180,00	0,00
	Avila	180,30	180,30	0,00
	Badajoz	181,66	181,66	0,00
	Barcelona	178,00	174,00	-4,00
	Coruña	175,00	175,00	0,00
	Gerona	178,00	174,00	-4,00
	Huesca	174,80	172,40	-2,40
	León	172,00	174,00	2,00
	Lérida	175,00	173,00	-2,00
	Madrid	178,00	178,00	0,00
	Murcia	174,00	173,00	-1,00
	Navarra	176,00	176,00	0,00
	Pontevedra	175,00	175,00	0,00
	Rioja	176,00	176,00	0,00
	Salamanca	176,42	176,49	0,07
	Sevilla	181,80	181,80	0,00
	Tarragona	172,00	172,00	0,00
	Teruel	174,29	170,00	-4,29
	Valencia	178,00	173,00	-5,00
Valladolid	175,02	175,19	0,17	
Zaragoza	171,29	168,28	-3,01	
ARROZ CASCARA	Sevilla			
	Tipo Japónica	232,00	232,00	0,00
	Tipo Indica	233,50	233,50	0,00
	Valencia			
	Tipo Japónica(V.Bahía)	237,00	237,00	0,00
	Badajoz			
Tipo Japónica	216,36	214,18	-2,18	
Tipo Indica	214,86	212,68	-2,18	
ARROZ BLANCO EXTRA	Tarragona	430,00	430,00	0,00
	Valencia	426,00	420,00	-6,00

I-3 PRECIOS EN MERCADOS REPRESENTATIVOS - VINOS DE MESA

Reglamento C.E.1282/2001

**En Euros/Hgdo., salida bodega, a granel, pago al contado sin I.V.A.
Precios de vino tinto de mesa referidos al producto de 12 puntos de color**

PRODUCTO	MERCADO REPRESENTATIVO	Semana 5-11/02 2.007	Semana 12-18/02 2.007	Variación
VINO BLANCO DE MESA	Albacete	2,18	2,21	0,03
	Badajoz	2,14	2,11	-0,03
	Ciudad Real	2,13	2,17	0,04
	Cuenca	2,13	2,14	0,01
	Huelva	2,12	2,12	0,00
	Toledo	2,14	2,14	0,00
VINO TINTO DE MESA	Albacete	2,71	2,72	0,01
	Ciudad Real	2,75	2,75	0,00
	Cuenca	2,73	2,73	0,00
	Madrid	2,76	2,75	-0,01
	Murcia	2,72	2,75	0,03
	Toledo	2,72	2,74	0,02
	Valencia	2,72	2,72	0,00

I-4 PRECIOS EN MERCADOS REPRESENTATIVOS DE ACEITES

Aceites. Precios sobre almazara, en Euros/100kgs., sin I.V.A. Rgto C.E.E.136/66 y Rgto C.E. 1513/2001

Semilla de girasol. Precios en centros de demanda, en Euros/100kgs., sin I.V.A.. Rgto C.E.E. 3405/93

PRODUCTO Y ESPECIFICACIONES	MERCADO REPRESENTATIVO	Semana 5-11/02 2007	Semana 12-18/02 2007	Variación
ACEITE DE OLIVA VIRGEN EXTRA Menos de 0,8°	Jaén	255,43	255,43	0,00
	Córdoba	253,20	253,90	0,70
	Málaga	257,00	255,00	-2,00
	Sevilla	254,53	254,53	0,00
	Tarragona	255,43	255,43	0,00
	Toledo	258,00	258,00	0,00
ACEITE DE OLIVA VIRGEN De 0,8° a 2°	Jaén	250,92	252,43	1,51
	Badajoz	243,40	246,40	3,00
	Ciudad Real	252,43	253,63	1,20
	Córdoba	249,20	252,40	3,20
	Sevilla	247,90	249,40	1,50
	Tarragona	249,42	249,42	0,00
Toledo	249,00	250,00	1,00	
ACEITE DE OLIVA LAMPANTE A partir de 2°	Jaén	244,91	249,42	4,51
	Badajoz	234,40	238,90	4,50
	Córdoba	244,85	245,00	0,15
	Málaga	240,00	240,00	0,00
	Sevilla	236,75	243,40	6,65
	Tarragona	226,89	226,89	0,00
ACEITE DE OLIVA REFINADO	Jaén	255,00	258,44	3,44
	Córdoba	255,00	258,00	3,00
	Sevilla	249,42	249,42	0,00
	Tarragona	253,93	253,93	0,00
ACEITE DE ORUJO CRUDO 7° BASE10	Jaén	90,15	93,16	3,01
	Córdoba	88,00	88,00	0,00
	Tarragona	90,15	90,15	0,00
ACEITE DE ORUJO REFINADO WINTERIZADO	Jaén	135,23	138,23	3,00
	Córdoba	134,75	135,00	0,25
	Tarragona	141,24	141,24	0,00
ACEITE DE GIRASOL CRUDO	Córdoba	58,30	58,30	0,00
	Sevilla	52,00	52,00	0,00
ACEITE DE GIRASOL REFINADO	Córdoba	63,35	63,00	-0,35
	Sevilla	61,55	61,55	0,00
	Tarragona	64,31	64,31	0,00
SEMILLA DE GIRASOL	Centro-Norte	21,12	21,57	0,45

I-5 PRECIOS EN MERCADOS REPRESENTATIVOS - FRUTAS Y HORTALIZAS

PRECIOS DE PRODUCTOS NACIONALES

Mercados representativos de producción

Rgtos. CE 2.200/96, 659/97 y 877/04

En Euros/ 100 kg., a salida agrupación de productores, envasado, sin incluir I.V.A.

CITRICOS

PRODUCTO	MERCADO	VARIEDAD O TIPO	CAT.	CALIBRE mm.	DIA/MES				
					12/2	13/2	14/2	15/2	16/2
CLEMENTINA	Castellón	-	I	1x2	-	57,90	-	60,61	60,78
	Valencia	-	I	1x2	56,32	56,73	56,35	53,72	56,02
LIMON	Alicante	-	I	1-3	-	42,27	46,23	45,46	41,09
	Murcia	-	I	1-3	39,00	39,00	39,00	39,00	39,00
MANDARINA	Castellón	-	I	1x2	-	49,46	-	51,11	45,84
	Valencia	-	I	1x2	55,89	55,34	-	56,25	59,69
NARANJA	Alicante	Navel	I	2-3	-	-	36,89	-	42,00
	Alicante	Navel Late	I	2-4	55,00	-	-	-	55,00
	Alicante	Navelina	I	2-4	35,00	-	35,00	32,00	-
	Sevilla	Navel	I	2-4	35,63	-	35,63	35,63	-
	Valencia	Navel	I	2-4	38,57	38,02	42,62	-	-
	Valencia	Navelina	I	2-4	41,05	41,47	44,29	42,34	40,50
	Valencia	Salustiana	I	2-4	51,39	51,88	51,84	-	51,76

FRUTAS NO CÍTRICAS

PRODUCTO	MERCADO	VARIEDAD O TIPO	CAT.	CALIBRE mm.	DIA/MES				
					12/2	13/2	14/2	15/2	16/2
MANZANA	Girona	Fuji	I	70-80	-	52,00	-	-	51,55
	Girona	Golden Delicious	I	70-80	53,14	53,27	54,00	53,41	53,32
	Girona	Granny Smith	I	70-80	-	62,00	-	60,00	61,44
	Girona	Red Chief	I	70-80	-	53,69	53,94	53,19	52,36
	Girona	Royal Gala	I	70-80	54,68	55,56	54,40	54,34	53,73
	Lleida	Fuji	I	70-80	62,07	61,58	62,79	62,71	63,20
	Lleida	Golden Delicious	I	70-80	53,90	54,15	54,30	53,39	53,89
	Lleida	Red Chief	I	70-80	49,48	50,45	50,64	50,87	50,73
	Lleida	Royal Gala	I	70-80	63,33	60,00	62,00	-	-
	PERA	Lleida	Blanquilla	I	55-60	64,56	63,43	64,11	62,72
Lleida		Conferencia	I	60-65	68,66	68,32	67,92	69,57	68,68
Zaragoza		Conferencia	I	60-65	66,21	-	67,05	67,64	-

I-5 PRECIOS EN MERCADOS REPRESENTATIVOS - FRUTAS Y HORTALIZAS
--

PRECIOS DE PRODUCTOS NACIONALES

Mercados representativos de producción

Rgtos. CE 2.200/96, 659/97 y 877/04

En Euros/ 100 kg., a salida agrupación de productores, envasado, sin incluir I.V.A

HORTALIZAS

PRODUCTO	MERCADO	VARIEDAD O TIPO	CAT.	CALIBRE mm.	DIA/MES				
					12/2	13/2	14/2	15/2	16/2
AJO	Cuenca Cuenca	Blanco	I	50-80	133,33	133,33	133,33	133,33	133,33
		Morado	I	50-80	162,50	162,50	162,50	162,50	162,50
BERENJENA	Almería Almería	Alargada	I	40y+	83,66	74,60	53,97	52,38	49,05
		Redonda	I	70y+	62,00	-	-	-	-
CALABACIN	Almería	-	I	-	77,14	66,67	62,75	60,13	59,72
CEBOLLA	Albacete	Amarilla	I	-	47,40	47,40	47,40	47,40	47,40
CHAMPIÑON	La Rioja	Cerrado	I	30-65	141,35	139,17	140,71	139,92	140,07
COLIFLOR	La Rioja	Coronada	I	160-200	10,43	10,43	10,43	10,43	10,43
JUDIA VERDE	Granada	Plana	I	-	430,00	409,52	400,00	350,00	-
LECHUGA	Almería Murcia	Iceberg	I	400y+	81,08	-	76,12	-	73,30
		Iceberg	I	400y+	53,00	53,00	53,00	53,00	53,00
PEPINO	Almería	Liso	I	-	101,67	110,90	120,51	129,77	139,91
PIMIENTO	Almería	Alargado verde	I	-	79,70	79,74	80,00	76,84	74,29
TOMATE	Almería	Racimo	I	-	89,32	84,16	83,97	74,26	73,14
	Almería	Redondo	I	57-82	77,37	73,54	70,22	64,52	62,42
	Granada	Cereza	I	-	181,63	174,62	171,52	171,80	-
	Murcia	Cereza	I	-	225,00	225,00	225,00	225,00	225,00
	Murcia	Racimo	I	-	95,00	95,00	95,00	95,00	95,00
	Murcia	Redondo	I	57-82	67,63	67,63	67,63	67,63	67,63
ZANAHORIA	Cádiz	-	I	-	53,67	53,67	53,67	53,67	53,67

I-6 PRECIOS EN MERCADOS REPRESENTATIVOS VACUNO Y OVINO

A) BOVINO PESADO
 Media nacional
 Canal clasificación EUROP, Reg. (CE) 295/96
 Euros/100 kilos canal
 Precios medios constatados en mataderos colaboradores

CATEGORIA	CLASE	Semana 5-11/02 2007	Semana 12-18/02 2007	Variación
a) Añejos Machos no castrados menores de 24 meses	U-2	390,44	391,66	1,22
	U-3	382,17	383,94	1,77
	U	385,23	386,80	1,57
	R-2	419,32	417,72	-1,59
	R-3	351,22	345,64	-5,58
	R	376,42	372,31	-4,11
	O-2	307,28	308,14	0,86
O-3	335,44	319,59	-15,85	
O	323,89	314,90	-9,00	
d) Vacas Hembras ya paridas	R-3	201,15	196,03	-5,12
	R-4	249,25	247,40	-1,86
	R	213,17	208,87	-4,30
	O-2	185,80	188,60	2,80
	O-3	178,02	186,18	8,16
	O-4	161,43	162,28	0,85
	O	174,95	180,35	5,40
e) Terneras	P-2	144,94	132,32	-12,62
	P-3	151,84	148,43	-3,40
	P	149,56	143,12	-6,44
	U-2	367,29	362,46	-4,83
	U-3	402,53	389,93	-12,60
	U	384,20	375,64	-8,56
	R-2	315,00	321,69	6,69
R-3	365,14	372,09	6,96	
R-4	273,76	286,59	12,83	
R	330,76	338,04	7,28	
O-2	307,65	314,41	6,75	
O-3	312,02	313,66	1,64	
O-4	246,50	246,50	0,00	
O	307,04	311,38	4,34	

I-6 PRECIOS EN MERCADOS REPRESENTATIVOS VACUNO Y OVINO

B)-BOVINO**1)- R(CE) 2273/2002**

OTROS BOVINOS	Semana 5-11/02 2007	Semana 12-18/02 2007	Variación
Terneros machos de ocho días a cuatro semanas			
tipo frisón	125,05	126,55	1,50
tipo cruzado	368,36	364,86	-3,50
<i>Media ponderada nacional (EURO/cabeza)</i>	246,71	245,71	-1,00
Vacunos ligeros entre seis y doce meses			
tipo cruzado	266,27	266,27	0,00
tipo país	173,58	173,58	0,00
<i>Media ponderada nacional (EURO/100 kg.vivo)</i>	233,82	233,82	0,00

2)- BOVINO PESADO VIVO

VACUNO PESADO	Semana 5-11/02 2006	Semana 12-18/02 2007	Variación
Añojo conformación R	206,81	205,06	-1,75
Añojo conformación O	181,17	178,78	-2,39
Vacas conformación R y O	79,99	84,33	4,34
Vacas conformación E y U	140,03	142,80	2,77
Ternera conformación R	217,67	224,55	6,88
<i>Media ponderada nacional (EURO/100 kg.vivo)</i>	182,94	184,40	1,46

C)-CORDEROS**1)- R(CE) 2529/01 y 315/02 (EUROS/100 kg canal)**

CORDEROS I y II	Semana 5-11/02 2006	Semana 12-18/02 2007	Variación
Cordero I (12 a 13 kg/ canal)	469,95	481,89	11,94
Cordero II (13,1 a 16 kg /canal)	426,50	439,38	12,88
<i>Media nacional</i>	448,22	460,63	12,41

2)- Corderos de 9 a 19 kg canal (EUROS/100 kg canal)

MERCADO REPRESENTATIVO	Semana 5-11/02 2006	Semana 12-18/02 2007	Variación
Barcelona	523,30	545,62	22,32
Madrid	497,78	557,78	60,00
Valencia	434,24	434,24	0,00
Albacete	444,35	462,35	18,00
Zaragoza	514,17	514,17	0,00
Medina del Campo	378,33	378,33	0,00
Talavera de la Reina	467,22	487,22	20,00
Extremadura	463,70	463,70	0,00
<i>Media ponderada nacional</i>	466,19	479,38	13,19

PRECIOS EN MERCADOS REPRESENTATIVOS - PRODUCTOS GANADEROS

D)-PORCINO
 Clasificación EUROP. R(CEE) 1572/95

Euros/100 kg canal

MERCADO REPRESENTATIVO	CLASE E		
	LONJAS	Semana 5-11/02 2007	Semana 12-18/02 2007
Ebro	133,89	138,35	4,46
Mercolleida	127,59	132,06	4,47
Segovia	129,98	135,21	5,22
Segura	132,32	136,78	4,46
Silleda	130,06	133,95	3,90
Conjunto de Lonjas Media ponderada	130,27	134,76	4,49
MATADEROS Media ponderada	132,76	137,34	4,58
Media nacional	131,52	136,05	4,53

MERCADO REPRESENTATIVO	CLASE U			CATEGORIA II		
	LONJAS	Semana 5-11/02 2007	Semana 12-18/02 2007	Variación	Semana 5-11/02 2007	Semana 12-18/02 2007
Ebro	130,81	135,30	4,49	125,43	129,92	4,49
Mercolleida	124,66	129,15	4,49	123,12	127,61	4,49
Segovia	126,99	132,22	5,23	125,69	130,92	5,23
Segura	129,27	133,76	4,49	127,99	132,48	4,49
Silleda	127,07	131,00	3,93	126,81	130,71	3,90
Conjunto de Lonjas Media ponderada	127,28	131,79	4,51	125,26	129,77	4,51
MATADEROS Media ponderada	129,71	134,31	4,60	127,23	131,70	4,46
Media nacional	128,49	133,05	4,56	126,25	130,73	4,49

PRECIOS EN MERCADOS REPRESENTATIVOS - PRODUCTOS GANADEROS**E)- PORCINO PRECOZ**

Lechones, Otras calidades

Euros/100 kg vivo

LECHONES	Semana 5-11/02 2007	Semana 12-18/02 2007	Variación
Normal.Base 20 kg de peso.	210,75	212,75	2,00
Lleida.Base 20 kg de peso.	202,50	202,50	0,00
Segovia . Base 20 kg de peso.	217,50	225,00	7,50
CERDOS CEBADOS			
Categoría U.	98,94	102,45	3,51
DESVIEJE			
Cerdas de desvieje.	51,99	55,00	3,01

F)- TRONCO IBERICO

Euros/100 kg vivo

LECHONES	Semana 5-11/02 2007	Semana 12-18/02 2007	Variación
Lechones (Base 23 kg)	389,89	397,39	7,50
DESVIEJE			
Reproductores de desvieje	104,35	104,35	0,00
CEBADOS			
Marranillos, de 35 a 60 kg	258,46	259,98	1,52
Primales, de 60 a 100 kg	230,57	230,57	0,00
Cerdos cebados de pienso (extensivo)	183,85	183,42	-0,43
Cerdos cebados de bellota	244,36	244,36	0,00

ISC



MINISTERIO
DE AGRICULTURA, PESCA
Y ALIMENTACIÓN

CENTRO DE PUBLICACIONES
Paseo de la Infanta Isabel, 1 - 28014 MADRID