

# INFORME SEMANAL COYUNTURA

Precios según Reglamentación  
Comunitaria

18 diciembre 2007



MINISTERIO  
DE AGRICULTURA, PESCA  
Y ALIMENTACIÓN

SUBSECRETARÍA

SECRETARÍA GENERAL TÉCNICA

S. G. Estadísticas

# **INFORME SEMANAL DE COYUNTURA**

## **PRECIOS SEGÚN REGLAMENTACIÓN COMUNITARIA**

### **ÍNDICE**

| <b>PRECIOS EN MERCADOS A LA PRODUCCION</b>                        | <b>Pág.</b> |
|---|-------------|
| 1 Precios medios nacionales y gráficos.....                       | 3 a 6       |
| 2 Precios en mercados representativos de cereales.....            | 7 a 9       |
| 3 Precios en mercados representativos de vino de mesa.....        | 10          |
| 4 Precios en mercados representativos de materias grasas.....     | 11          |
| 5 Precios en mercados representativos de frutas y hortalizas..... | 12 y 13     |
| 5 Precios en mercados representativos de vacuno.....              | 14 y 15     |
| 6 Precios en mercados representativos de ovino.....               | 15          |
| 7 Precios en mercados representativos de porcino.....             | 16 y 17     |

## I-1 PRECIOS MEDIOS NACIONALES

(EUROS/Unidad)

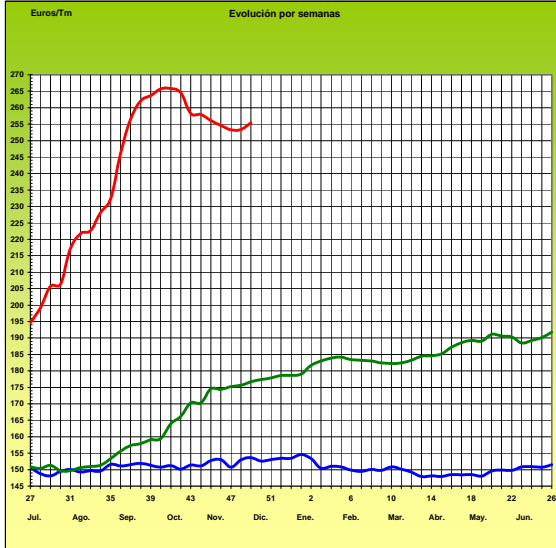
| PRODUCTOS<br>Y<br>ESPECIFICACIONES   | UNIDAD              | POSICION COMERCIAL                           | Semana<br>3-9/12<br>2.007 | Semana<br>10-16/12<br>2.007 | Diferencia |
|--|---------------------|--|---------------------------|-----------------------------|------------|
| <b>Trigo blando panificable</b>  | <b>Tonelada</b>     | Entrada industria transformadora             | 255,45                    | 263,06                      | 7,61       |
| <b>Cebada pienso</b>   | <b>Tonelada</b>     | Entrada industria transformadora             | 228,69                    | 233,81                      | 5,12       |
| <b>Maíz grano</b>  | <b>Tonelada</b>     | Entrada industria transformadora             | 227,66                    | 232,23                      | 4,57       |
| <b>Arroz cáscara</b>   | <b>Tonelada</b>     | Salida almacén agricultor                    | 296,23                    | 299,49                      | 3,26       |
| <b>Arroz blanco</b>  | <b>Tonelada</b>     | Salida industria                             | 483,23                    | 484,08                      | 0,85       |
| <b>Alfalfa</b>   | <b>Tonelada</b>     | Sobre almacén                                | 159,63                    | 160,45                      | 0,82       |
| <b>Vino blanco mesa</b>  | <b>Hgdo.</b>        | Salida bodega                                | 2,98                      | 2,99                        | 0,01       |
| <b>Vino tinto mesa</b><br>Rgto.(C.E.) 1282/2001                              | <b>Hgdo.</b>        | Salida bodega                                | 3,01                      | 3,05                        | 0,04       |
| <b>Aceite de oliva virgen de 0,8 a 2º</b>                                    | <b>100 Kg.</b>      | Salida almazara                              | 251,95                    | 252,90                      | 0,95       |
| <b>Aceite de oliva lampante, más de 2º</b><br>Rgto.(C.E.) 1513/2001          | <b>100 Kg.</b>      | Salida almazara                              | 246,40 *                  | 246,44                      | 0,04       |
| <b>Patata</b>  | <b>100 Kg.</b>      | Mercado zonas de producción                  | 16,36                     | 15,85                       | -0,51      |
| <b>Bovino vivo</b>   | <b>100 Kg.vivo</b>  | Entrada matadero                             | 179,10                    | 178,65                      | -0,45      |
| <b>Vacuno pesado (Categoría A,CI R)</b><br>Rgto. (C.E.) 295/96               | <b>100 Kg.canal</b> | Entrada matadero                             | 336,74                    | 331,77                      | -4,97      |
| <b>Corderos (9-19 kilos canal)</b>   | <b>100 Kg.canal</b> | Entrada matadero                             | 612,59                    | 612,25                      | -0,34      |
| <b>Corderos I y II</b><br>Rgto. (C.E.) 2529/2001 y (C.E.) 315/2002           | <b>100 Kg.canal</b> | Entrada matadero                             | 592,52                    | 591,15                      | -1,37      |
| <b>Porcino Clase E</b><br>Rgto. (C.E.) 1572/95                               | <b>100 Kg.canal</b> | Entrada matadero                             | 124,91                    | 128,35                      | 3,44       |
| <b>Porcino Clase U</b>   | <b>100 Kg.canal</b> | Entrada matadero                             | 120,77                    | 124,68                      | 3,91       |
| <b>Porcino Cat. II</b>   | <b>100 Kg.canal</b> | Entrada matadero                             | 118,07                    | 122,26                      | 4,19       |
| <b>Pollo</b><br>Media ponderada de las cotizaciones de las canales 83% y 65% | <b>100 Kg.canal</b> | Salida muelle matadero                       | 186,80                    | 182,51                      | -4,29      |
| <b>Huevos - Clase L</b>  | <b>Docena</b>       | Salida muelle centro de embalaje             | 0,98                      | 0,97                        | -0,01      |
| <b>Huevos - Clase M</b><br>Rgto. (C.E.)1511/96 y (C.E.) 572/99               | <b>Docena</b>       | Salida muelle centro de embalaje             | 0,88                      | 0,87                        | -0,01      |
| <b>Conejo (1,8-2,2 kilos, vivo)</b>  | <b>100 Kg.vivo</b>  | Salida granja                                | 151,86                    | 142,56                      | -9,30      |
| <b>Leche de vaca</b><br>3,7 % de materia grasa                               | <b>100 Litros</b>   | Salida muelle industria o centro de recogida | 47,44<br>(oct.07)         |                             |            |

\* Corrección por error de transcripción en la publicación de la semana anterior

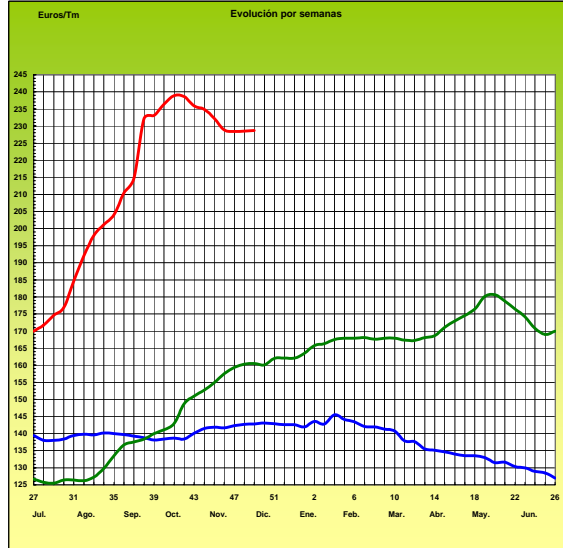
# PRECIOS MEDIOS NACIONALES

antepenúltima campaña    penúltima campaña    campaña actual

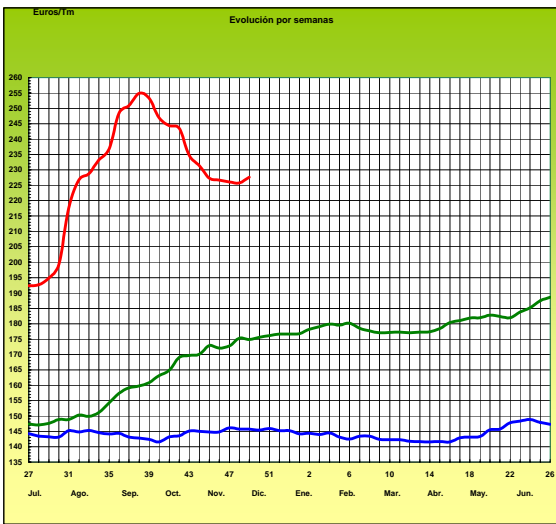
## TRIGO BLANDO PANIFICABLE



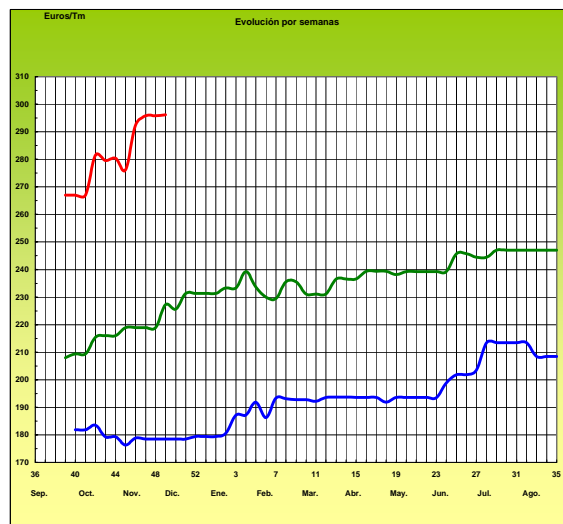
## CEBADA



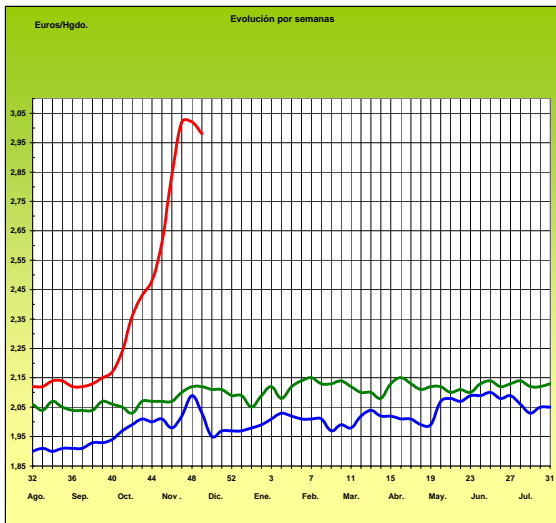
## MAÍZ



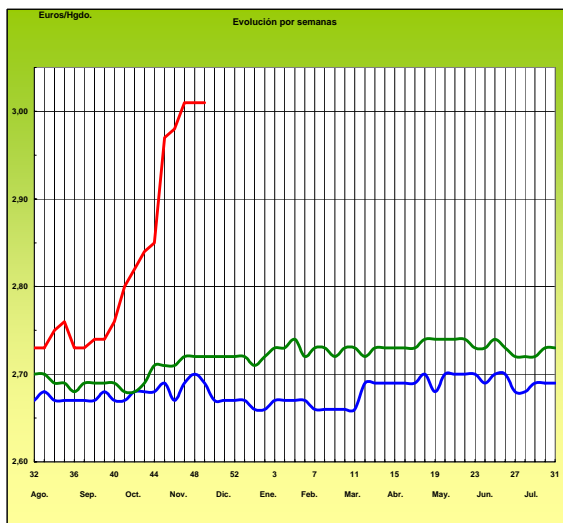
## ARROZ CÁSCARA



## VINO BLANCO DE MESA

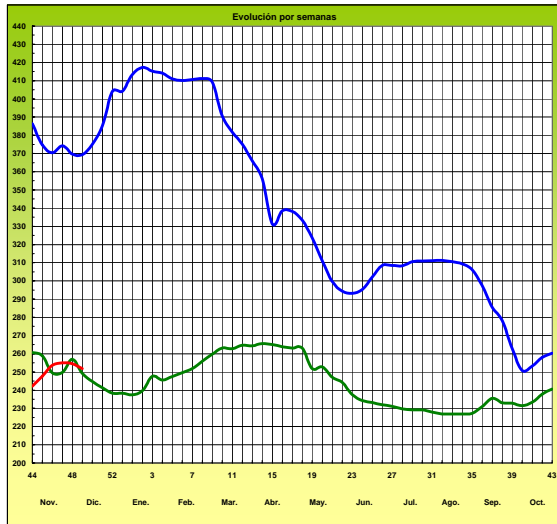


## VINO TINTO DE MESA



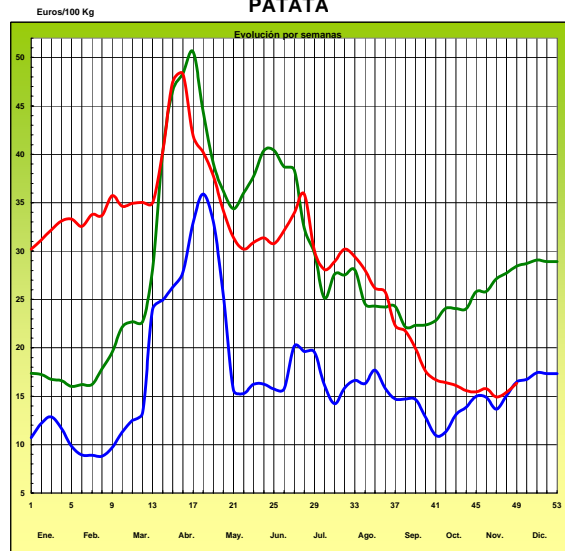
Euros/100 Kg

### ACEITE DE OLIVA VIRGEN (Rgto. C.E. 1513/01)



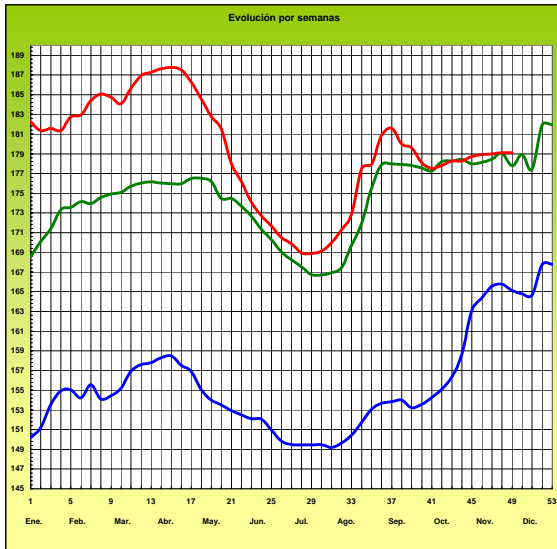
— antepenúltima campaña  
— penúltima campaña  
— campaña actual

### PATATA



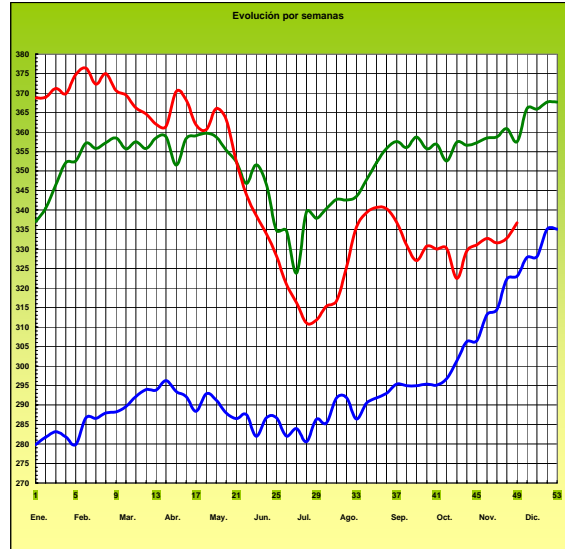
Euros/100 Kg vivo

### VACUNO PESADO VIVO

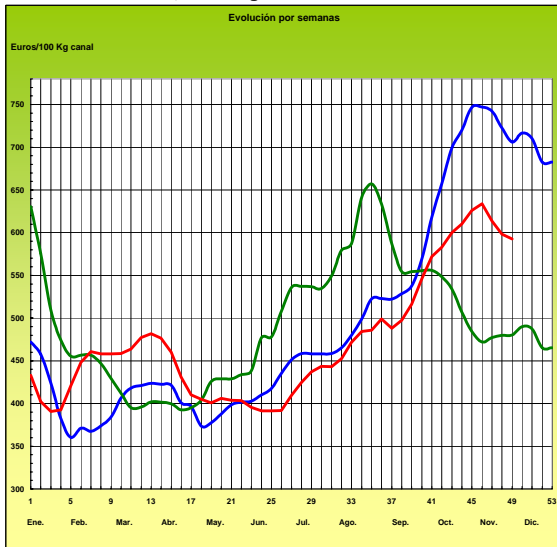


Euros/100 Kg canal

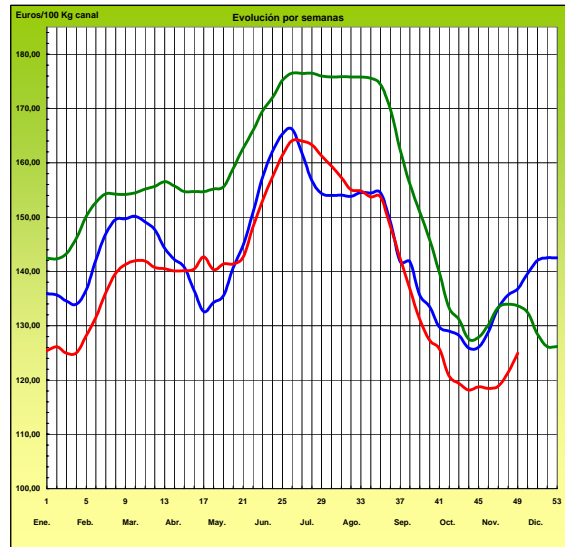
### AÑOJO, Clase R Rgto. C.E. 295/96



### CORDERO, 12-16 Kg/Canal Rgto. C.E.E. 1481/86 y 2617/97



### PORCINO Clase E Rgto. C.E.E. 1572/95

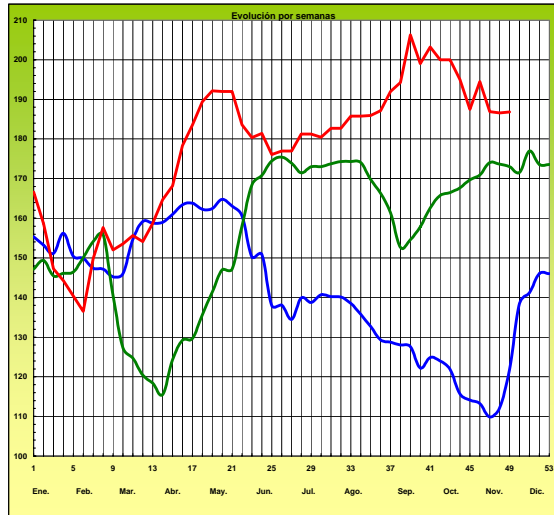




## PRECIOS MEDIOS NACIONALES

Euros/100 Kg canal

POLLO Canales del 83% y 65% rdto.

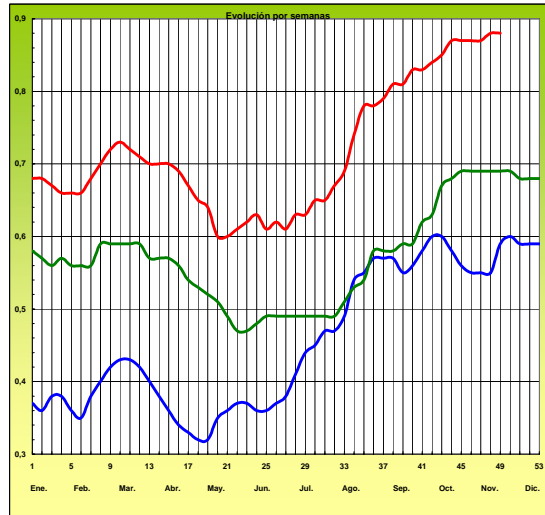


2005 2006 2007

-6-

Euros/Docena

HUEVOS Clase M Rgtos. C.E.E. 1511/96 y C.E. 572/99



**I-2 PRECIOS EN MERCADOS REPRESENTATIVOS - CEREALES**

Euros/Tm.

Trigos Rgto. CE 1784/03

Precios de comercio al por mayor. Mercancía nacional y/o importada, sobre vehículo en posición almacén

| PRODUCTO                 | MERCADO REPRESENTATIVO | Semana 3-9/12 2007 | Semana 10-16/12 2007 | Variación |
|--------------------------|------------------------|--------------------|----------------------|-----------|
| TRIGO BLANDO PANIFICABLE | Alava                  | 240,00             | 246,00               | 6,00      |
|                          | Albacete               | 237,98             | 260,20               | 22,22     |
|                          | Avila                  | 225,00             | 238,00               | 13,00     |
|                          | Barcelona              | 250,00             | 255,00               | 5,00      |
|                          | Burgos                 | 227,71             | 237,93               | 10,22     |
|                          | Cadiz                  | 247,43             | 253,72               | 6,29      |
|                          | Cantabria              | 237,00             | 240,00               | 3,00      |
|                          | Córdoba                | 256,47             | 264,74               | 8,27      |
|                          | Cuenca                 | 238,50             | 260,60               | 22,10     |
|                          | Gerona                 | 250,00             | 255,00               | 5,00      |
|                          | Huesca                 | 230,80             | 243,20               | 12,40     |
|                          | León                   | 240,00             | 240,00               | 0,00      |
|                          | Orense                 | 246,00             | 246,00               | 0,00      |
|                          | Palencia               | 229,20             | 231,60               | 2,40      |
|                          | Rioja                  | 240,00             | 246,00               | 6,00      |
|                          | Salamanca              | 230,60             | 237,80               | 7,20      |
|                          | Sevilla                | 259,63             | 262,06               | 2,43      |
|                          | Soria                  | 239,11             | 244,82               | 5,71      |
|                          | Tarragona              | 236,00             | 255,00               | 19,00     |
|                          | Teruel                 | 252,00             | 252,00               | 0,00      |
| Valencia                 | 243,00                 | 260,00             | 17,00                |           |
| Valladolid               | 228,30                 | 238,10             | 9,80                 |           |
| Zamora                   | 233,55                 | 234,15             | 0,60                 |           |
| Zaragoza                 | 262,00                 | 268,40             | 6,40                 |           |
| TRIGO DURO               | Córdoba                | 435,00             | 435,00               | 0,00      |
|                          | Navarra                | 360,00             | 360,00               | 0,00      |
|                          | Sevilla                | 435,63             | 426,02               | -9,61     |
|                          | Zamora                 | 297,50             | 303,50               | 6,00      |
|                          | Zaragoza               | 364,67             | 370,00               | 5,33      |

**I-2 PRECIOS EN MERCADOS REPRESENTATIVOS - CEREALES**

Euros/Tm.  
Cebada Rto. CE 1784/03  
Precios de comercio al por mayor. Mercancía nacional y/o importada, sobre vehículo en posición almacén

| PRODUCTO      | MERCADO REPRESENTATIVO | Semana 3-9/12 2007 | Semana 10-16/12 2007 | Variación |
|---------------|------------------------|--------------------|----------------------|-----------|
| CEBADA PIENSO | Alava                  | 220,00             | 226,00               | 6,00      |
|               | Albacete               | 215,67             | 221,24               | 5,57      |
|               | Avila                  | 210,00             | 210,00               | 0,00      |
|               | Barcelona              | 230,00             | 235,00               | 5,00      |
|               | Burgos                 | 214,07             | 222,14               | 8,07      |
|               | Cantabria              | 221,00             | 226,00               | 5,00      |
|               | Ciudad Real            | 220,80             | 221,60               | 0,80      |
|               | Coruña                 | 225,00             | 232,00               | 7,00      |
|               | Gerona                 | 230,00             | 235,00               | 5,00      |
|               | Granada                | 219,00             | 225,38               | 6,38      |
|               | Guadalajara            | 222,00             | 222,00               | 0,00      |
|               | Huesca                 | 214,00             | 221,00               | 7,00      |
|               | Leon                   | 213,00             | 213,00               | 0,00      |
|               | Lerida                 | 219,00             | 229,00               | 10,00     |
|               | Murcia                 | 225,00             | 234,00               | 9,00      |
|               | Navarra                | 220,00             | 220,00               | 0,00      |
|               | Orense                 | 225,00             | 230,00               | 5,00      |
|               | Palencia               | 210,40             | 210,40               | 0,00      |
|               | Rioja                  | 220,00             | 226,00               | 6,00      |
|               | Salamanca              | 214,55             | 225,54               | 10,99     |
|               | Segovia                | 208,00             | 220,80               | 12,80     |
|               | Sevilla                | 235,12             | 243,36               | 8,24      |
|               | Soria                  | 217,68             | 223,75               | 6,07      |
|               | Tarragona              | 221,00             | 235,00               | 14,00     |
|               | Teruel                 | 209,18             | 215,27               | 6,09      |
|               | Toledo                 | 225,30             | 226,50               | 1,20      |
| Valencia      | 220,50                 | 225,25             | 4,75                 |           |
| Valladolid    | 209,79                 | 219,98             | 10,19                |           |
| Zaragoza      | 215,07                 | 220,67             | 5,60                 |           |
| CEBADA MALTA  | Burgos                 | 249,00             | 261,82               | 12,82     |
|               | Guadalajara            | 240,00             | 240,00               | 0,00      |
|               | Huesca                 | 238,00             | 243,19               | 5,19      |
|               | Navarra                | 237,00             | 240,00               | 3,00      |
|               | Palencia               | 249,00             | 261,62               | 12,62     |
|               | Segovia                | 250,00             | 250,00               | 0,00      |



**I-2 PRECIOS EN MERCADOS REPRESENTATIVOS - CERALES**

Euros/Tm.  
 Maíz Rgto. CE 1784/03  
 Arroz cáscara Rto. CE 1785/03

Precios de comercio al por mayor. Mercancía nacional y/o importada, sobre vehículo en posición almacén

| PRODUCTO           | MERCADO REPRESENTATIVO | Semana 3-9/12 2007 | Semana 10-16/12 2007 | Variación |
|--------------------|------------------------|--------------------|----------------------|-----------|
| MAIZ-GRANO         | Albacete               | 229,00             | 235,60               | 6,60      |
|                    | Asturias               | 227,00             | 232,00               | 5,00      |
|                    | Avila                  | 223,00             | 224,00               | 1,00      |
|                    | Badajoz                | 223,39             | 223,13               | -0,26     |
|                    | Barcelona              | 230,00             | 235,00               | 5,00      |
|                    | Coruña                 | 230,00             | 235,00               | 5,00      |
|                    | Gerona                 | 230,00             | 235,00               | 5,00      |
|                    | Huesca                 | 221,20             | 227,40               | 6,20      |
|                    | León                   | 225,00             | 225,00               | 0,00      |
|                    | Lérida                 | 225,00             | 234,00               | 9,00      |
|                    | Madrid                 | 240,00             | 240,00               | 0,00      |
|                    | Murcia                 | 230,00             | 240,00               | 10,00     |
|                    | Navarra                | 226,00             | 232,00               | 6,00      |
|                    | Pontevedra             | 230,00             | 235,00               | 5,00      |
|                    | Rioja                  | 226,00             | 232,00               | 6,00      |
|                    | Salamanca              | 220,44             | 221,54               | 1,10      |
|                    | Sevilla                | 221,67             | 229,27               | 7,60      |
|                    | Tarragona              | 225,00             | 240,00               | 15,00     |
| Valencia           | 232,00                 | 245,00             | 13,00                |           |
| Valladolid         | 220,44                 | 221,24             | 0,80                 |           |
| ARROZ CASCARA      | Sevilla                |                    |                      |           |
|                    | Tipo Japónica          | 322,80             | 332,30               | 9,50      |
|                    | Tipo Indica            | 315,30             | 320,30               | 5,00      |
|                    | Valencia               |                    |                      |           |
|                    | Tipo Japónica(V.Bahía) | 270,00             | 270,00               | 0,00      |
|                    | Badajoz                |                    |                      |           |
| Tipo Japónica      | 272,48                 | 274,50             | 2,02                 |           |
| Tipo Indica        | 276,98                 | 279,00             | 2,02                 |           |
| ARROZ BLANCO EXTRA | Tarragona              | 490,00             | 490,00               | 0,00      |
|                    | Valencia               | 482,00             | 483,00               | 1,00      |

**I-3 PRECIOS EN MERCADOS REPRESENTATIVOS - VINOS DE MESA**

**Reglamento C.E.1282/2001**

**En Euros/Hgdo., salida bodega, a granel, pago al contado sin I.V.A.  
Precios de vino tinto de mesa referidos al producto de 12 puntos de color**

| <b>PRODUCTO</b>            | <b>MERCADO REPRESENTATIVO</b> | <b>Semana 3-9/12 2.007</b> | <b>Semana 10-16/12 2.007</b> | <b>Variación</b> |
|----------------------------|-------------------------------|----------------------------|------------------------------|------------------|
| <b>VINO BLANCO DE MESA</b> | <b>Albacete</b>               | <b>2,67</b>                | <b>2,83</b>                  | <b>0,16</b>      |
|                            | <b>Badajoz</b>                | <b>3,04</b>                | <b>2,95</b>                  | <b>-0,09</b>     |
|                            | <b>Ciudad Real</b>            | <b>3,06</b>                | <b>3,12</b>                  | <b>0,06</b>      |
|                            | <b>Cuenca</b>                 | <b>2,89</b>                | <b>2,87</b>                  | <b>-0,02</b>     |
|                            | <b>Toledo</b>                 | <b>2,93</b>                | <b>2,90</b>                  | <b>-0,03</b>     |
| <b>VINO TINTO DE MESA</b>  | <b>Albacete</b>               | <b>2,93</b>                | <b>3,03</b>                  | <b>0,10</b>      |
|                            | <b>Ciudad Real</b>            | <b>3,04</b>                | <b>3,11</b>                  | <b>0,07</b>      |
|                            | <b>Cuenca</b>                 | <b>3,09</b>                | <b>3,15</b>                  | <b>0,06</b>      |
|                            | <b>Madrid</b>                 | <b>2,95</b>                | <b>2,90</b>                  | <b>-0,05</b>     |
|                            | <b>Murcia</b>                 | <b>2,92</b>                | <b>2,87</b>                  | <b>-0,05</b>     |
|                            | <b>Toledo</b>                 | <b>3,10</b>                | <b>3,10</b>                  | <b>0,00</b>      |
|                            | <b>Valencia</b>               | <b>2,96</b>                | <b>2,96</b>                  | <b>0,00</b>      |

**I-4 PRECIOS EN MERCADOS REPRESENTATIVOS DE ACEITES**

Aceites. Precios sobre almazara, en Euros/100kgs., sin I.V.A. Rgto C.E2153/05 y Rgto C.E. 865/04

| PRODUCTO Y ESPECIFICACIONES                   | MERCADO REPRESENTATIVO | Semana 3-9/12/07 2007 | Semana 10-16/12/07 2007 | Variación |
|---|------------------------|-----------------------|-------------------------|-----------|
| ACEITE DE OLIVA VIRGEN EXTRA<br>Menos de 0,8° | Jaén                   | 253,92                | 255,43                  | 1,51      |
|   | Córdoba                | 254,70                | 255,16                  | 0,46      |
|   | Málaga                 | 271,00                | 263,00                  | -8,00     |
|   | Sevilla                | 271,07                | 271,57                  | 0,50      |
|   | Tarragona              | 255,43                | 255,43                  | 0,00      |
|   | Toledo                 | 268,60                | 264,00                  | -4,60     |
| ACEITE DE OLIVA VIRGEN<br>De 0,8° a 2°        | Jaén                   | 250,92                | 252,42                  | 1,50      |
|   | Badajoz                | 250,90                | 252,40                  | 1,50      |
|   | Ciudad Real            | 254,50                | 251,55                  | -2,95     |
|   | Córdoba                | 253,20                | 253,20                  | 0,00      |
|   | Granada                | 254,00                | 255,00                  | 1,00      |
|   | Sevilla                | 253,44                | 255,87                  | 2,43      |
|   | Tarragona              | 249,42                | 249,42                  | 0,00      |
|   | Toledo                 | 252,00                | 253,00                  | 1,00      |
| ACEITE DE OLIVA LAMPANTE<br>A partir de 2°    | Jaén                   | 247,92                | 247,92                  | 0,00      |
|   | Badajoz                | 243,40                | 243,40                  | 0,00      |
|   | Córdoba                | 250,45                | 250,45                  | 0,00      |
|   | Málaga                 | 234,00                | 237,00                  | 3,00      |
|   | Sevilla                | 242,57                | 242,04                  | -0,52     |
|   | Tarragona              | 232,89                | 229,89                  | -3,01     |
| ACEITE DE OLIVA REFINADO                      | Jaén                   | 255,43                | 252,42                  | -3,01     |
|   | Córdoba                | 252,65                | 249,95                  | -2,70     |
|   | Sevilla                | 260,10                | 261,10                  | 1,00      |
|   | Tarragona              | 256,93                | 253,93                  | -3,01     |
| ACEITE DE ORUJO CRUDO 7° BASE10               | Jaén                   | 105,18                | 105,18                  | 0,00      |
|   | Córdoba                | 108,85                | 109,60                  | 0,75      |
|   | Tarragona              | 111,19                | 108,18                  | -3,01     |
| ACEITE DE ORUJO REFINADO<br>WINTERIZADO       | Jaén                   | 165,28                | 165,28                  | 0,00      |
|   | Córdoba                | 166,65                | 166,65                  | 0,00      |
|   | Tarragona              | 171,29                | 168,28                  | -3,01     |
| ACEITE DE GIRASOL CRUDO                       | Córdoba                | 96,20                 | 96,20                   | 0,00      |
|   | Sevilla                | 102,00                | -                       | -         |
| ACEITE DE GIRASOL REFINADO                    | Córdoba                | 107,00                | 107,25                  | 0,25      |
|   | Sevilla                | 112,00                | 112,00                  | 0,00      |
|   | Tarragona              | 111,19                | 111,19                  | 0,00      |
| SEMILLA DE GIRASOL                            | Andalucía              | 41,78                 | -                       | -         |
|   | Centro-Norte           | 42,37                 | 43,19                   | 0,82      |

**I-5 PRECIOS EN MERCADOS REPRESENTATIVOS - FRUTAS Y HORTALIZAS**
**PRECIOS DE PRODUCTOS NACIONALES**

Mercados representativos de producción

Rgtos. CE 2.200/96, 659/97 y 877/04

En Euros/ 100 kg., a salida agrupación de productores, envasado, sin incluir I.V.A.

**CITRICOS**

| PRODUCTO   | MERCADO   | VARIEDAD<br>O TIPO | CAT. | CALIBRE<br>mm. | DIA/MES |        |        |        |        |
|------------|-----------|--------------------|------|----------------|---------|--------|--------|--------|--------|
|            |           |                    |      |                | 10/12   | 11/12  | 12/12  | 13/12  | 14/12  |
| CLEMENTINA | Castellón | -                  | I    | 1x2            | 66,96   | 66,96  | 66,96  | 66,96  | 66,96  |
|            | Valencia  | -                  | I    | 1x2            | 62,94   | 63,24  | 59,96  | 62,87  | 62,80  |
| LIMON      | Alicante  | -                  | I    | 1-3            | 110,46  | 110,46 | 110,46 | 110,46 | 110,46 |
|            | Murcia    | -                  | I    | 1-3            | 120,00  | 120,00 | 120,00 | 120,00 | 120,00 |
| MANDARINA  | Castellón | -                  | I    | 1x2            | -       | -      | -      | -      | 80,26  |
| NARANJA    | Alicante  | Navelina           | I    | 2-4            | 45,06   | 45,06  | 45,06  | 45,06  | 45,06  |
|            | Sevilla   | Navelina           | I    | 2-4            | 48,00   | 48,00  | 48,00  | 48,00  | 48,00  |
|            | Valencia  | Navelina           | I    | 2-4            | 48,49   | 48,49  | 48,49  | 48,49  | 48,49  |
|            | Valencia  | Salustiana         | I    | 2-4            | 55,00   | 56,56  | -      | 54,45  | 53,25  |

**FRUTAS NO CÍTRICAS**

| PRODUCTO | MERCADO | VARIEDAD<br>O TIPO | CAT.       | CALIBRE<br>mm. | DIA/MES |       |        |       |        |
|----------|---------|--------------------|------------|----------------|---------|-------|--------|-------|--------|
|          |         |                    |            |                | 10/12   | 11/12 | 12/12  | 13/12 | 14/12  |
| AGUACATE | Granada | Hass               | I          | 160-200        | -       | -     | 190,79 | -     | 191,25 |
| MANZANA  | Girona  | Gala               | I          | 70-80          | 55,08   | 55,08 | 55,08  | 55,08 | 55,08  |
|          | Girona  | Golden Delicious   | I          | 70-80          | 55,30   | 55,30 | 55,30  | 55,30 | 55,30  |
|          | Girona  | Granny Smith       | I          | 70-80          | 50,85   | 50,85 | 50,85  | 50,85 | 50,85  |
|          | Girona  | Red Delicious      | I          | 70-80          | 55,90   | 55,90 | 55,90  | 55,90 | 55,90  |
|          | Lleida  | Fuji               | I          | 70-80          | 53,00   | 56,00 | -      | 56,00 | 53,00  |
|          | Lleida  | Gala               | I          | 70-80          | 53,58   | 53,51 | 54,13  | 53,29 | 53,87  |
|          | Lleida  | Golden Delicious   | I          | 70-80          | 56,55   | 56,02 | 56,34  | 56,99 | 56,16  |
|          | Lleida  | Granny Smith       | I          | 70-80          | 52,00   | -     | -      | -     | -      |
|          | Lleida  | Red Delicious      | I          | 70-80          | 56,62   | 54,00 | 56,54  | 56,44 | 56,33  |
|          | PERA    | Lleida             | Blanquilla | I              | 55-60   | 64,66 | 64,09  | 64,16 | 64,22  |
| Lleida   |         | Conferencia        | I          | 60-65          | 77,49   | 76,17 | 76,40  | 75,84 | 77,26  |
| Lleida   |         | Decana del Comicio | I          | 75-80          | 56,00   | 56,00 | 56,00  | 56,00 | 56,00  |
| Zaragoza |         | Blanquilla         | I          | 55-60          | 63,66   | 64,79 | -      | 65,00 | 64,47  |
| Zaragoza |         | Conferencia        | I          | 60-65          | -       | 75,13 | -      | 74,29 | 75,86  |

**I-5 PRECIOS EN MERCADOS REPRESENTATIVOS - FRUTAS Y HORTALIZAS**
**PRECIOS DE PRODUCTOS NACIONALES**
**Mercados representativos de producción**
**Rgtos. CE 2.200/96, 659/97 y 877/04**
**En Euros/ 100 kg., a salida agrupación de productores, envasado, sin incluir I.V.A.**
**HORTALIZAS**

| PRODUCTO    | MERCADO  | VARIEDAD<br>O TIPO               | CAT. | CALIBRE<br>mm. | DIA/MES |        |        |        |        |
|-------------|----------|----------------------------------|------|----------------|---------|--------|--------|--------|--------|
|             |          |                                  |      |                | 10/12   | 11/12  | 12/12  | 13/12  | 14/12  |
| AJO         | Cuenca   | Blanco                           | I    | 50-80          | 125,00  | 125,00 | 125,00 | -      | 125,00 |
|             | Cuenca   | Morado                           | I    | 50-80          | 127,50  | 127,50 | 127,50 | -      | 127,50 |
| BERENJENA   | Almería  | -                                | I    | -              | 115,00  | 111,58 | 111,11 | 111,58 | 112,00 |
| CALABACIN   | Almería  | -                                | I    | 140-210        | 81,18   | 80,00  | 77,27  | 72,73  | 73,48  |
| CEBOLLA     | Albacete | Amarilla                         | I    | -              | 21,50   | 21,50  | 21,50  | 20,50  | 20,50  |
| CHAMPIÑON   | La Rioja | Cerrado                          | I    | 30-65          | 155,53  | 155,69 | 155,33 | 155,01 | 154,97 |
| COLIFLOR    | La Rioja | Coronada                         | I    | 160-200        | 26,32   | 26,32  | 25,90  | 25,77  | 25,77  |
| JUDIA VERDE | Almería  | Plana                            | I    | -              | 200,00  | 196,67 | 190,00 | 184,44 | 182,48 |
|             | Granada  | Plana                            | I    | -              | 247,62  | 245,45 | 238,10 | 228,57 | 220,00 |
| LECHUGA     | Almería  | Iceberg                          | I    | 400y+          | 111,66  | -      | 111,79 | -      | 110,54 |
|             | Murcia   | Iceberg                          | I    | 400y+          | 83,50   | 83,50  | 83,50  | 83,50  | 83,50  |
| PEPINO      | Almería  | Liso                             | I    | -              | 71,99   | 75,91  | 76,73  | 81,53  | 84,60  |
| PIMIENTO    | Almería  | Alargado verde                   | I    | 40y+           | 111,43  | 111,30 | 111,00 | 109,41 | 114,12 |
|             | Almería  | Cuadrado color (rojo o amarillo) | I    | 70y+           | 135,26  | 136,13 | 137,82 | 139,98 | 142,92 |
|             | Murcia   | Cuadrado color (rojo o amarillo) | I    | 70y+           | 164,00  | 164,00 | 164,00 | 164,00 | 164,00 |
|             | Murcia   | Cuadrado verde                   | I    | 70y+           | 139,00  | 139,00 | 139,00 | 139,00 | 139,00 |
| TOMATE      | Almería  | Racimo                           | I    | -              | -       | 138,51 | 144,03 | 150,36 | 158,33 |
|             | Almería  | Redondo                          | I    | 57-82          | 89,83   | 89,54  | 91,40  | 91,77  | 93,89  |
|             | Granada  | Cereza                           | I    | -              | 231,36  | 245,00 | 250,00 | 248,52 | 256,67 |
|             | Murcia   | Cereza                           | I    | -              | 290,00  | 290,00 | 290,00 | 290,00 | 290,00 |
|             | Murcia   | Redondo                          | I    | 57-82          | 74,91   | 74,91  | 74,91  | 74,91  | 74,91  |
| ZANAHORIA   | Cádiz    | -                                | I    | -              | 46,50   | 46,50  | 46,50  | 46,50  | 46,50  |

|   |
|---|
| <b>I-6 PRECIOS EN MERCADOS REPRESENTATIVOS VACUNO Y OVINO</b> |
|---|

**A) BOVINO**

**1.- PRECIO MEDIO NACIONAL (EUROS)\100 KG. CANAL) DE CANALES DE BOVINO PESADO  
SEGÚN MODELO COMUNITARIO DE CLASIFICACIÓN (RGTO 295/96).**

| CATEGORIA  | CLASE DE CONFORMACION Y<br>DE ESTADO DE ENGRASAMIENTO | Semana<br>3-9/12<br>2007 | Semana<br>10-16/12<br>2007 | Variación |
|--|---|--------------------------|----------------------------|-----------|
| <b>Categoría A:<br/>Canales de machos jóvenes sin<br/>castrar de menos de 2 años</b> | Muy buena y poco cubierta (U-2)                       | 337,28                   | 336,14                     | -1,14     |
|  | Muy buena y cubierta (U-3)                            | 326,51                   | 323,51                     | -3,00     |
|  | Precio medio ponderado categoría U                    | 330,50                   | 328,18                     | -2,31     |
|  | Buena y poco cubierta (R-2)                           | 380,03                   | 373,33                     | -6,70     |
|  | Buena y cubierta (R-3)                                | 311,31                   | 307,37                     | -3,94     |
|  | Precio medio ponderado categoría R                    | 336,74                   | 331,77                     | -4,97     |
| <b>Categoría D:<br/>Canales de hembras<br/>que hayan parido</b>                      | Menos buena y poco cubierta (O-2)                     | 250,36                   | 250,02                     | -0,34     |
|  | Menos buena y cubierta (O-3)                          | 281,98                   | 282,72                     | 0,74      |
|  | Precio medio ponderado categoría O                    | 269,01                   | 269,31                     | 0,30      |
|  | Buena y cubierta (R-3)                                | 204,08                   | 198,28                     | -5,80     |
|  | Buena y grasa (R-4)                                   | 261,38                   | 251,48                     | -9,90     |
|  | Precio medio ponderado categoría R                    | 218,40                   | 211,58                     | -6,82     |
| <b>Categoría E<br/>Canales de otras hembras</b>                                      | Menos buena y poco cubierta (O-2)                     | 192,16                   | 180,66                     | -11,50    |
|  | Menos buena y cubierta (O-3)                          | 188,34                   | 175,25                     | -13,08    |
|  | Menos buena y grasa (O-4)                             | 165,52                   | 158,54                     | -6,98     |
|  | Precio medio ponderado categoría O                    | 183,02                   | 171,77                     | -11,24    |
|  | Mediocre y poco cubierta (P-2)                        | 147,64                   | 140,78                     | -6,87     |
|  | Mediocre y cubierta (P-3)                             | 158,24                   | 153,59                     | -4,64     |
| <b>Categoría E<br/>Canales de otras hembras</b>                                      | Precio medio ponderado categoría P                    | 154,74                   | 149,36                     | -5,38     |
|  | Muy buena y poco cubierta (U-2)                       | 343,65                   | 338,49                     | -5,16     |
|  | Muy buena y cubierta (U-3)                            | 367,05                   | 361,39                     | -5,66     |
|  | Precio medio ponderado categoría U                    | 354,88                   | 349,48                     | -5,40     |
|  | Buena y poco cubierta (R-2)                           | 302,29                   | 300,62                     | -1,67     |
|  | Buena y cubierta (R-3)                                | 345,76                   | 352,18                     | 6,42      |
| <b>Categoría E<br/>Canales de otras hembras</b>                                      | Buena y grasa (R-4)                                   | 262,84                   | 262,76                     | -0,08     |
|  | Precio medio ponderado categoría R                    | 315,65                   | 317,18                     | 1,53      |
|  | Menos buena y poco cubierta (O-2)                     | 268,95                   | 268,29                     | -0,67     |
|  | Menos buena y cubierta (O-3)                          | 286,97                   | 289,22                     | 2,25      |
|  | Menos buena y grasa (O-4)                             | 252,81                   | 257,16                     | 4,35      |
|  | Precio medio ponderado categoría O                    | 275,88                   | 276,63                     | 0,76      |

|   |
|---|
| <b>I-6 PRECIOS EN MERCADOS REPRESENTATIVOS VACUNO Y OVINO</b> |
|---|

**2.- PRECIO MEDIO NACIONAL DE OTROS ANIMALES DE LA ESPECIE BOVINA (RGTO 2273/02).**

| OTROS BOVINOS  | Semana<br>3-9/12<br>2007 | Semana<br>10-16/12<br>2007 | Variación |
|--|--------------------------|----------------------------|-----------|
| <b>Terneros machos de ocho días a cuatro semanas</b> |                          |                            |           |
| tipo frisón  | 121,81                   | 122,61                     | 0,80      |
| tipo cruzado   | 325,87                   | 326,25                     | 0,38      |
| <i>Media ponderada nacional (Euros\cabeza)</i>       | 223,84                   | 224,43                     | 0,59      |
| <b>Bovinos ligeros entre seis y doce meses</b>       |                          |                            |           |
| tipo cruzado   | 192,29                   | 193,74                     | 1,45      |
| tipo país  | 127,81                   | 127,81                     | 0,00      |
| <i>Media ponderada nacional (Euros\100 kg. vivo)</i> | 169,72                   | 170,66                     | 0,94      |

**\*3.- PRECIO MEDIO NACIONAL DEL BOVINO (EUROS/100KG. VIVO)**

| CATEGORÍAS                                  | Semana<br>3-9/12<br>2006 | Semana<br>10-16/12<br>2007 | Variación |
|---|--------------------------|----------------------------|-----------|
| <b>Machos hasta 480 kg. vivo</b>            | 192,29                   | 192,01                     | -0,28     |
| <b>Machos de más de 480 kg. vivo</b>        | 174,78                   | 173,97                     | -0,81     |
| <b>Hembras que hayan parido</b>             | 86,51                    | 86,52                      | 0,01      |
| <b>Otras hembras de hasta 380 kg. vivo</b>  | 217,87                   | 217,42                     | -0,45     |
| <b>Otras hembras de más de 380 kg. vivo</b> | 200,99                   | 200,96                     | -0,03     |

*\*Precio de las diferentes categorías calculados según nueva metodología basada en el sexo del animal y en sus pesos.*

## B) CORDEROS

**1.- PRECIOS MEDIOS NACIONALES DE CANALES DE OVINO FRESCAS O REFRIGERADAS (RGTO 315/02).**

| CORDEROS I y II                                       | Semana<br>3-9/12<br>2006 | Semana<br>10-16/12<br>2007 | Variación |
|---|--------------------------|----------------------------|-----------|
| <b>Cordero I ( 12 a 13 Kg.\canal)</b>                 | 627,71                   | 626,25                     | -1,46     |
| <b>Cordero II ( 13,1 a 16 Kg.\canal)</b>              | 557,32                   | 556,06                     | -1,26     |
| <i>Media ponderada nacional (Euros\100 kg. canal)</i> | 592,52                   | 591,15                     | -1,37     |

**2.- PRECIOS MEDIOS DE CANALES DE OVINO FRESCAS O REFRIGERADAS EN LOS MERCADOS NACIONALES REPRESENTATIVOS PARA LA C.E.**

| MERCADO REPRESENTATIVO                                | Semana<br>3-9/12<br>2006 | Semana<br>10-16/12<br>2007 | Variación |
|---|--------------------------|----------------------------|-----------|
| <b>Barcelona</b>                                      | 749,46                   | 749,46                     | 0,00      |
| <b>Madrid</b>   | 743,73                   | 728,73                     | -15,00    |
| <b>Valencia</b>                                       | 486,44                   | 515,60                     | 29,16     |
| <b>Albacete</b>                                       | 581,50                   | 581,50                     | 0,00      |
| <b>Zaragoza</b>                                       | 653,99                   | 653,99                     | 0,00      |
| <b>Medina del Campo</b>                               | 518,33                   | 518,33                     | 0,00      |
| <b>Talavera de la Reina</b>                           | 623,78                   | 623,78                     | 0,00      |
| <b>Extremadura</b>                                    | 547,48                   | 547,48                     | 0,00      |
| <i>Media ponderada nacional (Euros\100 kg. canal)</i> | 612,59                   | 612,25                     | -0,34     |



**PRECIOS EN MERCADOS REPRESENTATIVOS - PRODUCTOS GANADEROS**

**D)-PORCINO**  
 Clasificación EUROP. R(CEE) 1572/95

**Euros/100 kg canal**

| <b>MERCADO REPRESENTATIVO</b>         | <b>CLASE E</b>            |                             |                  |
|---------------------------------------|---------------------------|-----------------------------|------------------|
|                                       | <b>Semana 3-9/12 2007</b> | <b>Semana 10-16/12 2007</b> | <b>Variación</b> |
| <b>LONJAS</b>                         |                           |                             |                  |
| Ebro                                  | 125,75                    | 129,12                      | 3,37             |
| Mercolleida                           | 120,97                    | 124,37                      | 3,39             |
| Segovia                               | 129,99                    | 132,07                      | 2,08             |
| Segura                                | 126,81                    | 130,17                      | 3,36             |
| Silleda                               | 119,02                    | 126,16                      | 7,14             |
| Conjunto de Lonjas<br>Media ponderada | 123,86                    | 127,59                      | 3,72             |
| <b>MATADEROS</b><br>Media ponderada   | 125,95                    | 129,11                      | 3,16             |
| Media nacional                        | 124,91                    | 128,35                      | 3,44             |

| <b>MERCADO REPRESENTATIVO</b>         | <b>CLASE U</b>            |                             |                  | <b>CATEGORIA II</b>       |                             |                  |
|---------------------------------------|---------------------------|-----------------------------|------------------|---------------------------|-----------------------------|------------------|
|                                       | <b>Semana 3-9/12 2007</b> | <b>Semana 10-16/12 2007</b> | <b>Variación</b> | <b>Semana 3-9/12 2007</b> | <b>Semana 10-16/12 2007</b> | <b>Variación</b> |
| <b>LONJAS</b>                         |                           |                             |                  |                           |                             |                  |
| Ebro                                  | 121,58                    | 125,43                      | 3,85             | 116,20                    | 120,04                      | 3,85             |
| Mercolleida                           | 116,97                    | 120,81                      | 3,85             | 115,43                    | 119,27                      | 3,85             |
| Segovia                               | 125,69                    | 128,30                      | 2,61             | 124,38                    | 126,99                      | 2,61             |
| Segura                                | 122,61                    | 126,45                      | 3,85             | 120,68                    | 125,17                      | 4,49             |
| Silleda                               | 115,08                    | 122,56                      | 7,48             | 115,77                    | 122,92                      | 7,14             |
| Conjunto de Lonjas<br>Media ponderada | 119,76                    | 123,94                      | 4,18             | 117,77                    | 122,01                      | 4,24             |
| <b>MATADEROS</b><br>Media ponderada   | 121,78                    | 125,43                      | 3,64             | 118,36                    | 122,50                      | 4,14             |
| Media nacional                        | 120,77                    | 124,68                      | 3,91             | 118,07                    | 122,26                      | 4,19             |

**PRECIOS EN MERCADOS REPRESENTATIVOS - PRODUCTOS GANADEROS****E)- PORCINO PRECOZ**

Lechones, Otras calidades

**Euros/100 kg vivo**

| <b>LECHONES</b>               | <b>Semana<br/>3-9/12<br/>2007</b> | <b>Semana<br/>10-16/12<br/>2007</b> | <b>Variación</b> |
|-------------------------------|-----------------------------------|-------------------------------------|------------------|
| Normal.Base 20 kg de peso.    | 143,55                            | 165,75                              | 22,20            |
| Lleida.Base 20 kg de peso.    | 115,00                            | 145,00                              | 30,00            |
| Segovia . Base 20 kg de peso. | 175,00                            | 200,00                              | 25,00            |
| <b>CERDOS CEBADOS</b>         |                                   |                                     |                  |
| Categoría U.                  | 92,99                             | 96,01                               | 3,01             |
| <b>DESVIEJE</b>               |                                   |                                     |                  |
| Cerdas de desvieje.           | 38,46                             | 39,01                               | 0,55             |

**F)- TRONCO IBERICO**

Euros/100 kg vivo

| <b>LECHONES</b>                      | <b>Semana<br/>3-9/12<br/>2007</b> | <b>Semana<br/>10-16/12<br/>2007</b> | <b>Variación</b> |
|--------------------------------------|-----------------------------------|-------------------------------------|------------------|
| Lechones (Base 23 kg)                | 161,79                            | 159,46                              | -2,34            |
| <b>DESVIEJE</b>                      |                                   |                                     |                  |
| Reproductores de desvieje            | 79,87                             | 79,87                               | 0,00             |
| <b>CEBADOS</b>                       |                                   |                                     |                  |
| Marranillos, de 35 a 60 kg           | 130,93                            | 128,67                              | -2,27            |
| Primales, de 60 a 100 kg             | 194,23                            | 188,94                              | -5,28            |
| Cerdos cebados de pienso (extensivo) | 162,05                            | 159,71                              | -2,34            |
| Cerdos cebados de bellota            | 253,43                            | 253,43                              | 0,00             |

ISC



MINISTERIO  
DE AGRICULTURA, PESCA  
Y ALIMENTACIÓN

**CENTRO DE PUBLICACIONES**  
Paseo de la Infanta Isabel, 1 - 28014 MADRID