

INFORME SEMANTAL COYUNTURA

Precios según Reglamentación
Comunitaria

18 septiembre 2007



MINISTERIO
DE AGRICULTURA, PESCA
Y ALIMENTACIÓN

SUBSECRETARÍA

SECRETARÍA GENERAL TÉCNICA

S. G. Estadísticas

INFORME SEMANAL DE COYUNTURA

PRECIOS SEGÚN REGLAMENTACIÓN COMUNITARIA

ÍNDICE

PRECIOS EN MERCADOS A LA PRODUCCION	Pág.
1 Precios medios nacionales y gráficos.....	3 a 6
2 Precios en mercados representativos de cereales.....	7 a 9
3 Precios en mercados representativos de vino de mesa.....	10
4 Precios en mercados representativos de materias grasas.....	11
5 Precios en mercados representativos de frutas y hortalizas.....	12 y 13
5 Precios en mercados representativos de vacuno.....	14 y 15
6 Precios en mercados representativos de ovino.....	15
7 Precios en mercados representativos de porcino.....	16 y 17

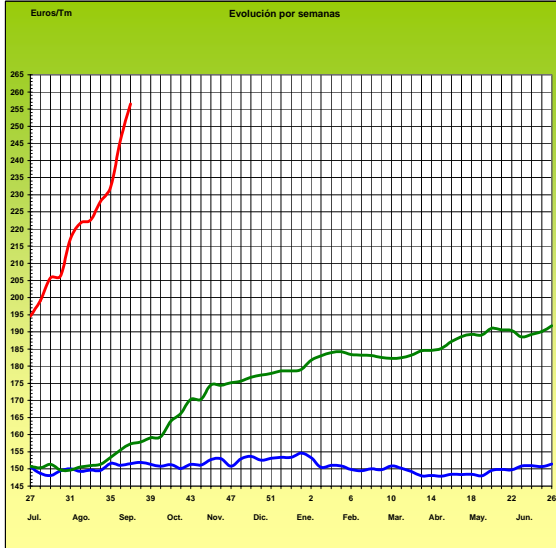
I-1 PRECIOS MEDIOS NACIONALES

(EUROS/Unidad)

PRODUCTOS Y ESPECIFICACIONES	UNIDAD	POSICION COMERCIAL	Semana 3-9/09 2.007	Semana 10-16/09 2.007	Diferencia
Trigo blando panificable	Tonelada	Entrada industria transformadora	246,17	256,48	10,31
Cebada pienso	Tonelada	Entrada industria transformadora	210,47	214,66	4,19
Maíz grano	Tonelada	Entrada industria transformadora	248,47	250,98	2,51
Arroz cáscara	Tonelada	Salida almacén agricultor	247,00	s/cot.	-
Arroz blanco	Tonelada	Salida industria	433,68	433,68	0,00
Alfalfa	Tonelada	Sobre almacén	132,88	134,82	1,94
Vino blanco mesa	Hgdo.	Salida bodega	2,12	2,12	0,00
Vino tinto mesa Rgto.(C.E.) 1282/2001	Hgdo.	Salida bodega	2,73	2,73	0,00
Aceite de oliva virgen de 0,8 a 2º	100 Kg.	Salida almazara	230,91	235,47	4,56
Aceite de oliva lampante, más de 2º Rgto.(C.E.) 1513/2001	100 Kg.	Salida almazara	228,42	230,85	2,43
Patata	100 Kg.	Mercado zonas de producción	25,78	22,33	-3,45
Vacuno pesado	100 Kg.vivo	Entrada matadero	180,88	181,58	0,70
Vacuno pesado (Categoría A,CI R) Rgto. (C.E.) 295/96	100 Kg.canal	Entrada matadero	340,39	336,79	-3,60
Corderos (9-19 kilos canal)	100 Kg.canal	Entrada matadero	519,54	500,97	-18,57
Corderos I y II Rgto. (C.E.) 2529/2001 y (C.E.) 315/2002	100 Kg.canal	Entrada matadero	499,06	488,08	-10,98
Porcino Clase E Rgto. (C.E.) 1572/95	100 Kg.canal	Entrada matadero	148,35	142,34	-6,01
Porcino Clase U	100 Kg.canal	Entrada matadero	145,36	139,46	-5,90
Porcino Cat. II	100 Kg.canal	Entrada matadero	142,90	136,97	-5,93
Pollo Media ponderada de las cotizaciones de las canales 83% y 65%	100 Kg.canal	Salida muelle matadero	187,13	192,02	4,89
Huevos - Clase L	Docena	Salida muelle centro de embalaje	0,91	0,92	0,01
Huevos - Clase M Rgto. (C.E.E.)1511/96 y (C.E.) 572/99	Docena	Salida muelle centro de embalaje	0,78	0,79	0,01
Conejo (1,8-2,2 kilos, vivo)	100 Kg.vivo	Salida granja	130,56	140,75	10,19
Leche de vaca 3,7 % de materia grasa	100 Litros	Salida muelle industria o centro de recogida	33,25 (junio07)	35,90 (julio07)	2,65

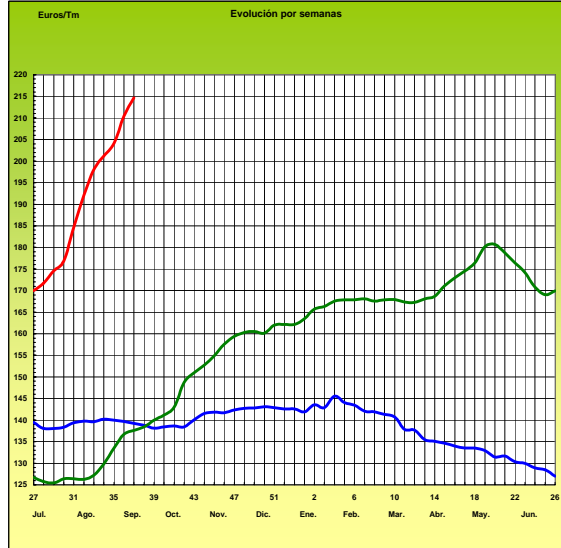
PRECIOS MEDIOS NACIONALES

TRIGO BLANDO PANIFICABLE

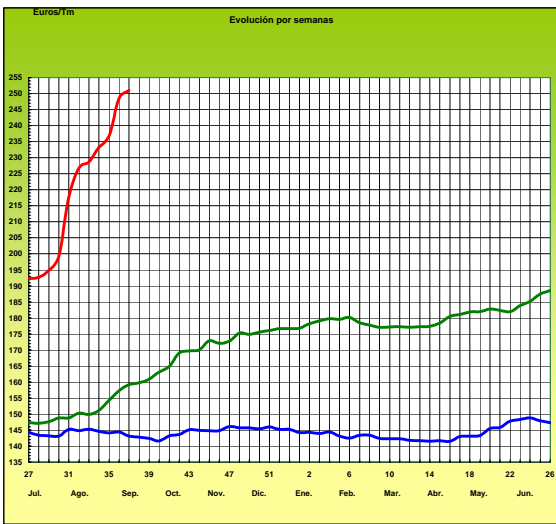


penúltima campaña última campaña campaña actual

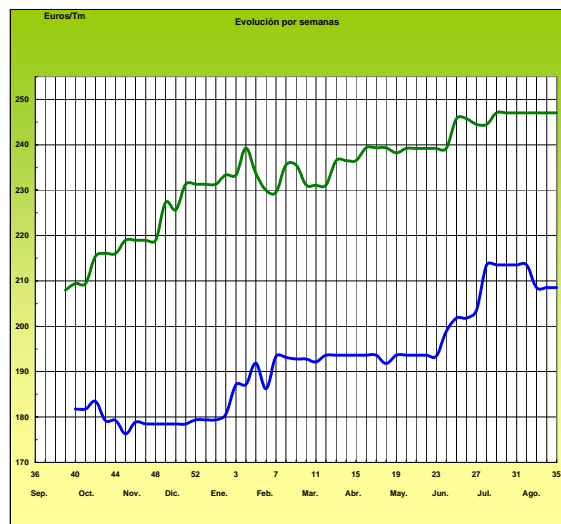
CEBADA



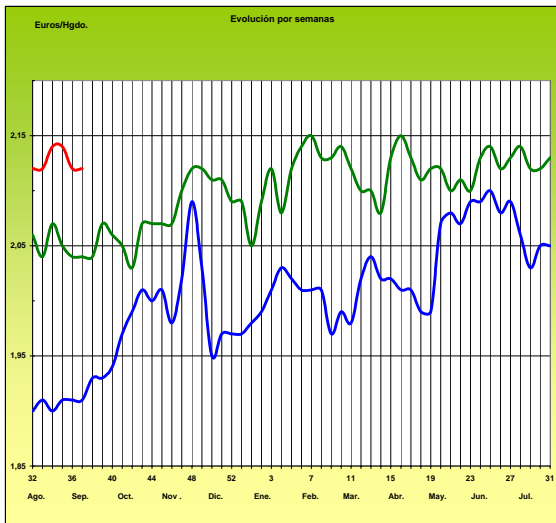
MAÍZ



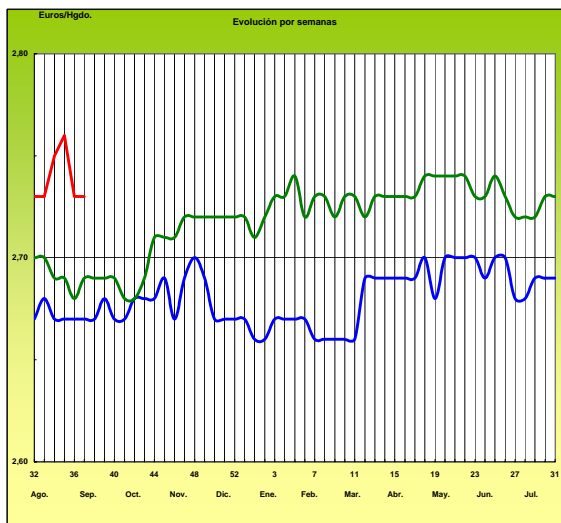
ARROZ CÁSCARA



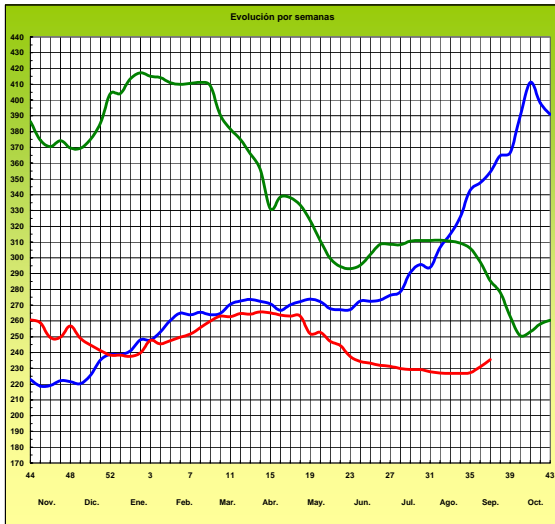
VINO BLANCO DE MESA



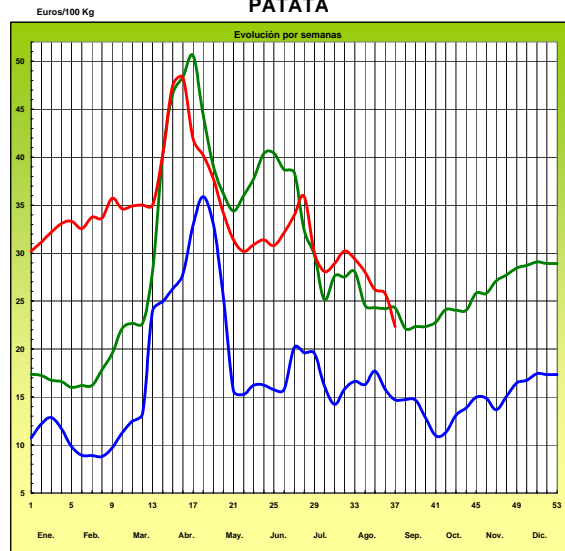
VINO TINTO DE MESA



ACEITE DE OLIVA VIRGEN (Rgto. C.E. 1513/01)

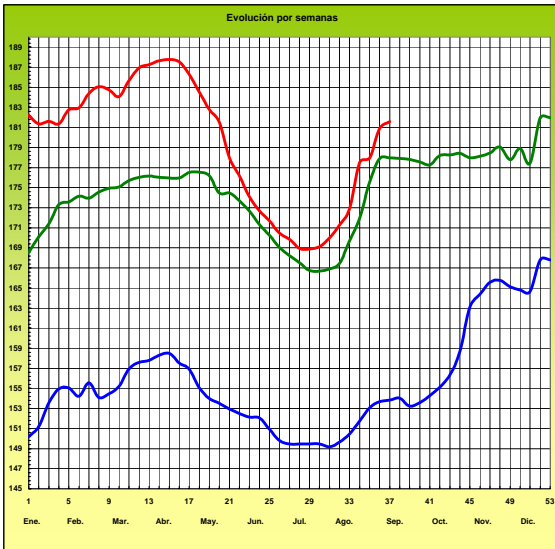


PATATA



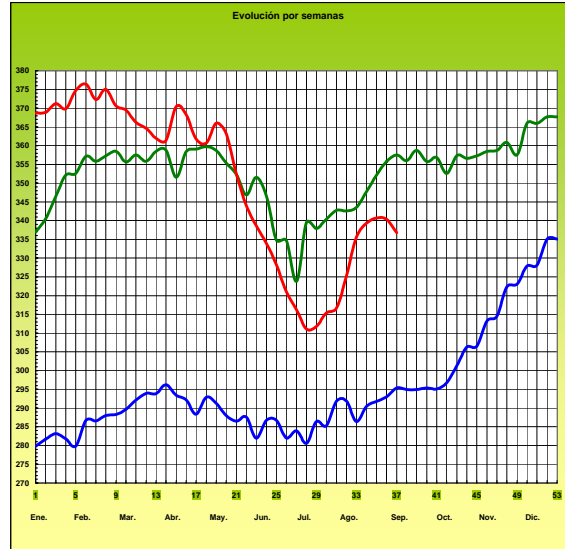
Euros/100 Kg vivo

VACUNO PESADO VIVO

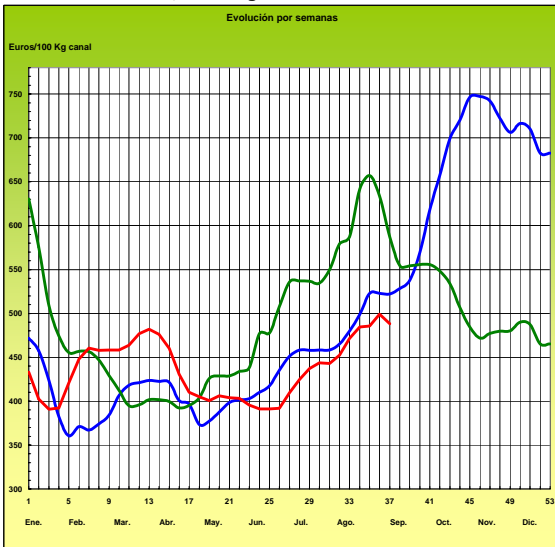


Euros/100 Kg canal

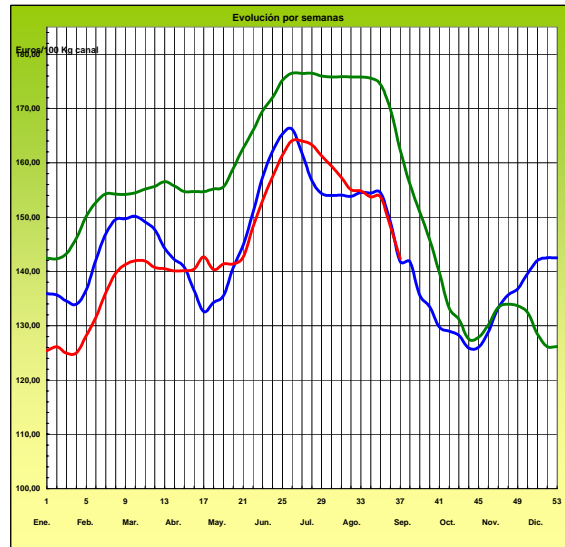
AÑOJO, Clase R Rgto. C.E. 295/96



CORDERO, 12-16 Kg/Canal Rgto. C.E.E. 1481/86 y 2617/97



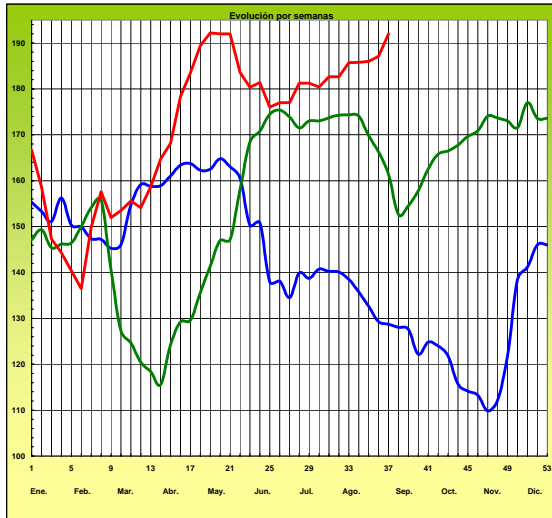
PORCINO Clase E Rgto. C.E.E. 1572/95



PRECIOS MEDIOS NACIONALES

Euros/100 Kg canal

POLLO Canales del 83% y 65% rdto.

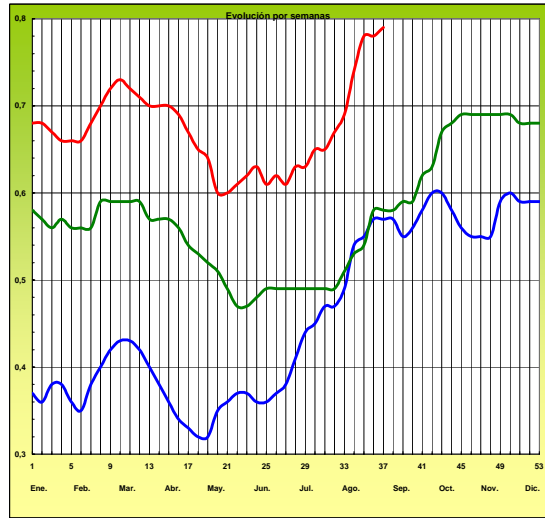


— 2005 — 2006 — 2007

-6-

Euros/Docena

HUEVOS Clase M Rgto. C.E.E. 1511/96 y C.E. 572/99



I-2 PRECIOS EN MERCADOS REPRESENTATIVOS - CEREALES

Euros/Tm.

Trigos Rgto. CE 1784/03

Precios de comercio al por mayor. Mercancía nacional y/o importada, sobre vehículo en posición almacén

PRODUCTO	MERCADO REPRESENTATIVO	Semana 3-9/09 2007	Semana 10-16/09 2007	Variación
TRIGO BLANDO PANIFICABLE	Alava	250,00	260,00	10,00
	Albacete	234,00	246,99	12,99
	Avila	258,00	260,00	2,00
	Barcelona	253,00	274,00	21,00
	Burgos	215,00	235,28	20,28
	Cantabria	252,00	260,00	8,00
	Córdoba	270,00	283,00	13,00
	Cuenca	231,00	247,19	16,19
	Gerona	253,00	267,00	14,00
	Huesca	250,20	263,20	13,00
	León	240,00	240,00	0,00
	Orense	238,00	238,00	0,00
	Palencia	236,24	236,54	0,30
	Rioja	250,00	260,00	10,00
	Salamanca	247,20	251,00	3,80
	Sevilla	280,87	284,47	3,60
	Soria	237,60	254,32	16,72
	Tarragona	265,00	277,50	12,50
	Teruel	241,00	255,50	14,50
	Valencia	246,00	253,00	7,00
Valladolid	246,83	248,84	2,01	
Zamora	235,90	236,82	0,92	
Zaragoza	245,60	258,80	13,20	
TRIGO DURO	Córdoba	315,00	318,00	3,00
	Navarra	300,00	300,00	0,00
	Sevilla	305,49	310,30	4,81
	Zamora	231,20	238,60	7,40
	Zaragoza	292,00	295,20	3,20

I-2 PRECIOS EN MERCADOS REPRESENTATIVOS - CEREALES

Euros/Tm.
Cebada Rto. CE 1784/03
Precios de comercio al por mayor. Mercancia nacional y/o importada, sobre vehículo en posición almacén

PRODUCTO	MERCADO REPRESENTATIVO	Semana 3-9/09 2007	Semana 10-16/09 2007	Variación
CEBADA PIENSO	Alava	204,00	213,00	9,00
	Albacete	210,00	220,28	10,28
	Avila	210,00	216,00	6,00
	Barcelona	218,00	224,50	6,50
	Burgos	188,12	201,77	13,65
	Cantabria	228,00	231,00	3,00
	Ciudad Real	198,00	215,18	17,18
	Coruña	222,00	222,00	0,00
	Gerona	218,00	224,50	6,50
	Granada	228,38	234,39	6,01
	Guadalajara	198,00	210,00	12,00
	Huesca	210,50	216,90	6,40
	Leon	222,00	222,00	0,00
	Lerida	208,00	219,00	11,00
	Murcia	224,00	233,50	9,50
	Navarra	210,00	217,50	7,50
	Orense	222,00	222,00	0,00
	Palencia	211,00	211,60	0,60
	Rioja	204,00	213,00	9,00
	Salamanca	207,41	212,94	5,53
	Segovia	203,00	219,60	16,60
	Sevilla	225,98	233,01	7,03
	Soria	200,30	209,46	9,16
	Tarragona	0,00	0,00	0,00
Teruel	214,00	222,00	8,00	
Toledo	216,36	224,50	8,14	
Valencia	237,00	240,00	3,00	
Valladolid	205,69	210,91	5,22	
Zaragoza	-	235,75	-	
CEBADA MALTA	Guadalajara	228,00	234,00	6,00
	Huesca	233,00	238,75	5,75
	Navarra	225,00	230,00	5,00
	Segovia	240,00	249,00	9,00

I-2 PRECIOS EN MERCADOS REPRESENTATIVOS - CERALES
--

Euros/Tm.
Maíz Rgto. CE 1784/03
Arroz cáscara Rto. CE 1785/03

Precios de comercio al por mayor. Mercancía nacional y/o importada, sobre vehículo en posición almacén

PRODUCTO	MERCADO REPRESENTATIVO	Semana 3-9/09 2007	Semana 10-16/09 2007	Variación
MAIZ-GRANO	Albacete	236,00	246,89	10,89
	Asturias	240,00	240,00	0,00
	Avila	250,00	251,00	1,00
	Badajoz	234,39	234,39	0,00
	Barcelona	253,00	258,00	5,00
	Coruña	235,00	235,00	0,00
	Gerona	253,00	258,00	5,00
	Huesca	240,00	243,00	3,00
	León	228,00	228,00	0,00
	Lérida	245,00	245,00	0,00
	Madrid	240,00	249,00	9,00
	Murcia	239,00	245,50	6,50
	Navarra	250,00	258,50	8,50
	Pontevedra	235,00	235,00	0,00
	Rioja	250,00	258,50	8,50
	Salamanca	247,14	249,88	2,74
	Sevilla	220,87	227,03	6,16
	Tarragona	245,00	250,00	5,00
Valencia	246,00	250,00	4,00	
Valladolid	242,84	244,98	2,14	
ARROZ CASCARA	Valencia Tipo Japónica(V.Bahía)	247,00	s/cot.	-
ARROZ BLANCO EXTRA	Tarragona	430,00	430,00	0,00
	Valencia	434,00	434,00	0,00

s/cot. : sin cotización

Subdirección General de Estadísticas Agroalimentarias

I-3 PRECIOS EN MERCADOS REPRESENTATIVOS - VINOS DE MESA
--

Reglamento C.E.1282/2001

**En Euros/Hgdo.,salida bodega, a granel, pago al contado sin I.V.A.
Precios de vino tinto de mesa referidos al producto de 12 puntos de color**

PRODUCTO	MERCADO REPRESENTATIVO	Semana 3-9/09 2.007	Semana 10-16/09 2.007	Variación
VINO BLANCO DE MESA	Albacete	2,25	2,21	-0,04
	Badajoz	2,13	2,19	0,06
	Ciudad Real	2,18	2,18	0,00
	Cuenca	2,17	2,15	-0,02
	Huelva	2,10	2,10	0,00
	Toledo	2,00	1,98	-0,02
VINO TINTO DE MESA	Albacete	2,75	2,72	-0,03
	Ciudad Real	2,73	2,73	0,00
	Cuenca	2,76	2,76	0,00
	Madrid	2,67	2,67	0,00
	Murcia	2,73	2,75	0,02
	Toledo	2,70	2,70	0,00
	Valencia	2,72	2,72	0,00

I-4 PRECIOS EN MERCADOS REPRESENTATIVOS DE ACEITES

Aceites. Precios sobre almazara, en Euros/100kgs., sin I.V.A. Rgto C.E2153/05 y Rgto C.E. 865/04

PRODUCTO Y ESPECIFICACIONES	MERCADO REPRESENTATIVO	Semana 3/9-9/09 2007	Semana 10/09-16/09 2007	Variación
ACEITE DE OLIVA VIRGEN EXTRA Menos de 0,8°	Jaén	237,40	240,40	3,00
	Córdoba	231,00	237,45	6,45
	Málaga	234,00	234,00	0,00
	Sevilla	241,36	240,86	-0,50
	Tarragona	243,41	249,42	6,01
	Toledo	239,00	250,00	11,00
ACEITE DE OLIVA VIRGEN De 0,8° a 2°	Jaén	234,39	235,89	1,50
	Badajoz	225,40	240,40	15,00
	Ciudad Real	230,19	235,00	4,81
	Córdoba	229,00	235,20	6,20
	Granada	225,00	230,00	5,00
	Sevilla	229,08	233,74	4,66
	Tarragona	231,39	237,40	6,01
	Toledo	227,00	232,00	5,00
ACEITE DE OLIVA LAMPANTE A partir de 2°	Jaén	231,39	231,39	0,00
	Badajoz	214,90	231,40	16,50
	Córdoba	229,00	233,20	4,20
	Málaga	227,00	227,00	0,00
	Sevilla	224,88	227,93	3,05
	Tarragona	210,35	220,87	10,52
ACEITE DE OLIVA REFINADO	Jaén	234,39	240,00	5,61
	Córdoba	234,00	233,70	-0,30
	Sevilla	233,15	235,15	2,00
	Tarragona	237,40	243,41	6,01
ACEITE DE ORUJO CRUDO 7° BASE10	Jaén	90,15	93,15	3,00
	Córdoba	90,00	89,30	-0,70
	Tarragona	84,14	87,15	3,01
ACEITE DE ORUJO REFINADO WINTERIZADO	Jaén	138,23	138,23	0,00
	Córdoba	138,00	137,10	-0,90
	Tarragona	132,22	138,23	6,01
ACEITE DE GIRASOL CRUDO	Sevilla	-	80,00	-
ACEITE DE GIRASOL REFINADO	Córdoba	92,00	94,88	2,88
	Sevilla	79,00	90,00	11,00
	Tarragona	93,16	99,77	6,61
SEMILLA DE GIRASOL	Andalucía	38,56	40,58	2,02
	Centro-Norte	-	39,62	-

I-5 PRECIOS EN MERCADOS REPRESENTATIVOS - FRUTAS Y HORTALIZAS

PRECIOS DE PRODUCTOS NACIONALES

Mercados representativos de producción

Rgtos. CE 2.200/96, 659/97 y 877/04

En Euros/ 100 kg., a salida agrupación de productores, envasado, sin incluir I.V.A.

CITRICOS

PRODUCTO	MERCADO	VARIEDAD O TIPO	CAT.	CALIBRE mm.	DIA/MES				
					10/9	11/9	12/9	13/9	14/9
LIMON	Murcia	-	I	1-3	70,00	70,00	70,00	70,00	70,00

FRUTAS DE PEPITA

PRODUCTO	MERCADO	VARIEDAD O TIPO	CAT.	CALIBRE mm.	DIA/MES				
					10/9	11/9	12/9	13/9	14/9
MANZANA	Lleida	Gala	I	70-80	61,05	-	62,06	62,23	62,77
	Lleida	Golden Delicious	I	70-80	60,32	-	59,48	59,93	59,53
	Lleida	Granny Smith	I	70-80	56,00	-	-	-	-
	Lleida	Red Chief	I	70-80	58,00	-	-	-	-
PERA	Lleida	Blanquilla	I	55-60	62,00	-	62,00	62,00	62,21
	Lleida	Conferencia	I	60-65	80,00	-	80,00	-	-
	Zaragoza	Blanquilla	I	55-60	-	56,04	56,04	-	-
	Zaragoza	Conferencia	I	60-65	-	-	74,71	74,71	-
UVA DE MESA	Alicante	Moscatel	I	-	110,00	105,00	100,00	100,00	-
	Murcia	Sultanine-thomson seedless	I	-	180,00	180,00	180,00	180,00	180,00

FRUTAS DE HUESO

PRODUCTO	MERCADO	VARIEDAD O TIPO	CAT.	CALIBRE mm.	DIA/MES				
					10/9	11/9	12/9	13/9	14/9
MELOCOTON	Huesca	Carne amarilla	I	A/B	65,73	64,66	65,20	64,55	66,73
	Huesca	Carne blanca	I	A/B	-	-	63,38	63,38	-
	Lleida	Carne amarilla	I	A/B	69,97	-	70,42	70,97	71,14
	Lleida	Carne blanca	I	A/B	69,92	-	69,45	69,57	69,57
NECTARINA	Lleida	Carne amarilla	I	A/B	77,63	-	76,55	75,69	75,50
	Lleida	Carne blanca	I	A/B	74,93	-	72,41	-	74,44
	Zaragoza	Carne amarilla	I	A/B	72,17	74,61	73,23	72,22	72,73

I-5 PRECIOS EN MERCADOS REPRESENTATIVOS - FRUTAS Y HORTALIZAS
--

PRECIOS DE PRODUCTOS NACIONALES

Mercados representativos de producción

Rgtos. CE 2.200/96, 659/97 y 877/04

En Euros/ 100 kg., a salida agrupación de productores, envasado, sin incluir I.V.A.

HORTALIZAS

PRODUCTO	MERCADO	VARIEDAD O TIPO	CAT.	CALIBRE mm.	DIA/MES				
					10/9	11/9	12/9	13/9	14/9
AJO	Cuenca	Blanco	I	50-80	125,00	125,00	125,00	125,00	125,00
	Cuenca	Morado	I	50-80	153,75	153,75	153,75	153,75	153,75
BERENJENA	Almería	-	I	-	124,71	-	-	120,26	118,40
CEBOLLA	Albacete	Amarilla	I	-	21,00	21,00	21,00	21,00	21,00
MELON	Murcia	Globo Galia	I	-	45,00	45,00	45,00	45,00	45,00
PIMIENTO	Murcia	Cuadrado color (rojo o amarillo)	I	70y+	94,55	94,55	94,55	94,55	94,55
	Murcia	Cuadrado verde	I	70y+	87,50	87,50	87,50	87,50	87,50
TOMATE	Almería	Redondo	I	57-82	42,86	42,35	44,44	48,89	50,00
	Granada	Cereza	I	-	131,35	135,71	142,98	153,64	-
ZANAHORIA	Cádiz	-	I	-	50,50	50,50	50,50	50,50	50,50

I-6 PRECIOS EN MERCADOS REPRESENTATIVOS VACUNO Y OVINO
A) BOVINO
**1.- PRECIO MEDIO NACIONAL (EUROS)\100 KG. CANAL) DE CANALES DE BOVINO PESADO
SEGÚN MODELO COMUNITARIO DE CLASIFICACIÓN (RGTO 295/96).**

CATEGORIA	CLASE DE CONFORMACION Y DE ESTADO DE ENGRASAMIENTO	Semana 3-9/09 2007	Semana 10-16/09 2007	Variación
Categoría A: Canales de machos jóvenes sin castrar de menos de 2 años	Muy buena y poco cubierta (U-2)	347,85	341,83	-6,02
	Muy buena y cubierta (U-3)	343,30	339,71	-3,58
	Precio medio ponderado categoría U	344,98	340,50	-4,48
	Buena y poco cubierta (R-2)	381,58	376,04	-5,54
	Buena y cubierta (R-3)	316,20	313,75	-2,45
	Precio medio ponderado categoría R	340,39	336,79	-3,60
Categoría D: Canales de hembras que hayan parido	Menos buena y poco cubierta (O-2)	255,46	250,30	-5,16
	Menos buena y cubierta (O-3)	287,58	288,16	0,58
	Precio medio ponderado categoría O	274,41	272,64	-1,77
	Buena y cubierta (R-3)	203,40	206,42	3,02
	Buena y grasa (R-4)	249,63	249,63	0,00
	Precio medio ponderado categoría R	214,95	217,22	2,26
Categoría E Canales de otras hembras	Menos buena y poco cubierta (O-2)	184,43	184,52	0,08
	Menos buena y cubierta (O-3)	187,38	187,33	-0,05
	Menos buena y grasa (O-4)	158,31	167,34	9,03
	Precio medio ponderado categoría O	179,35	181,68	2,33
	Mediocre y poco cubierta (P-2)	147,17	147,79	0,62
	Mediocre y cubierta (P-3)	163,01	162,93	-0,08
Precio medio ponderado categoría P	157,79	157,93	0,15	
Categoría E Canales de otras hembras	Muy buena y poco cubierta (U-2)	336,97	332,09	-4,88
	Muy buena y cubierta (U-3)	361,49	352,79	-8,70
	Precio medio ponderado categoría U	348,74	342,03	-6,71
	Buena y poco cubierta (R-2)	315,15	309,42	-5,74
	Buena y cubierta (R-3)	341,66	337,49	-4,18
	Buena y grasa (R-4)	263,78	263,13	-0,65
	Precio medio ponderado categoría R	321,12	316,38	-4,74
Menos buena y poco cubierta (O-2)	281,15	284,67	3,51	
Menos buena y cubierta (O-3)	287,51	286,41	-1,10	
Menos buena y grasa (O-4)	261,00	261,00	0,00	
Precio medio ponderado categoría O	283,02	284,45	1,44	

I-6 PRECIOS EN MERCADOS REPRESENTATIVOS VACUNO Y OVINO

2.- PRECIO MEDIO NACIONAL DE OTROS ANIMALES DE LA ESPECIE BOVINA (RGTO 2273/02).

OTROS BOVINOS	Semana 3-9/09 2007	Semana 10-16/09 2007	Variación
Terneros machos de ocho días a cuatro semanas			
tipo frisón	116,30	119,80	3,50
tipo cruzado	327,87	327,87	0,00
<i>Media ponderada nacional (Euros\cabeza)</i>	222,08	223,83	1,75
Bovinos ligeros entre seis y doce meses			
tipo cruzado	230,79	230,79	0,00
tipo país	147,40	147,40	0,00
<i>Media ponderada nacional (Euros\100 kg. vivo)</i>	201,60	201,60	0,00

***3.- PRECIO MEDIO NACIONAL DEL BOVINO (EUROS/100KG. VIVO)**

CATEGORÍAS	Semana 3-9/09 2006	Semana 10-16/09 2007	Variación
Machos hasta 480 kg. vivo	195,07	195,03	-0,03
Machos de más de 480 kg. vivo	181,59	182,41	0,82
Hembras que hayan parido	86,86	87,23	0,37
Otras hembras de hasta 380 kg. vivo	214,48	215,21	0,73
Otras hembras de más de 380 kg. vivo	201,27	201,26	-0,02

**Precio de las diferentes categorías calculados según nueva metodología basada en el sexo del animal y en sus pesos.*

B) CORDEROS

1.- PRECIOS MEDIOS NACIONALES DE CANALES DE OVINO FRESCAS O REFRIGERADAS (RGTO 315/02).

CORDEROS I y II	Semana 3-9/09 2006	Semana 10-16/09 2007	Variación
Cordero I (12 a 13 Kg.\canal)	534,03	514,33	-19,70
Cordero II (13,1 a 16 Kg.\canal)	464,08	461,83	-2,25
<i>Media ponderada nacional (Euros\100 kg. canal)</i>	499,06	488,08	-10,98

2.- PRECIOS MEDIOS DE CANALES DE OVINO FRESCAS O REFRIGERADAS EN LOS MERCADOS NACIONALES REPRESENTATIVOS PARA LA C.E.

MERCADO REPRESENTATIVO	Semana 3-9/09 2006	Semana 10-16/09 2007	Variación
Barcelona	605,46	588,94	-16,52
Madrid	636,48	636,48	0,00
Valencia	418,34	418,34	0,00
Albacete	460,70	460,70	0,00
Zaragoza	556,67	534,75	-21,92
Medina del Campo	446,67	466,67	20,00
Talavera de la Reina	503,78	483,78	-20,00
Extremadura	506,00	438,95	-67,05
<i>Media ponderada nacional (Euros\100 kg. canal)</i>	519,54	500,97	-18,57

PRECIOS EN MERCADOS REPRESENTATIVOS - PRODUCTOS GANADEROS

D)-PORCINO
 Clasificación EUROP. R(CEE) 1572/95

Euros/100 kg canal

MERCADO REPRESENTATIVO	CLASE E		
	LONJAS	Semana 3-9/09 2007	Semana 10-16/09 2007
Ebro	149,20	143,33	-5,87
Mercolleida	144,49	138,62	-5,87
Segovia	153,61	147,63	-5,99
Segura	147,63	141,76	-5,87
Silleda	147,59	141,10	-6,49
Conjunto de Lonjas Media ponderada	147,63	141,65	-5,97
MATADEROS Media ponderada	149,07	143,03	-6,04
Media nacional	148,35	142,34	-6,01

MERCADO REPRESENTATIVO	CLASE U			CATEGORIA II		
	LONJAS	Semana 3-9/09 2007	Semana 10-16/09 2007	Variación	Semana 3-9/09 2007	Semana 10-16/09 2007
Ebro	146,20	140,43	-5,77	140,81	135,04	-5,77
Mercolleida	141,58	135,81	-5,77	140,04	134,27	-5,77
Segovia	150,52	144,64	-5,88	149,22	143,33	-5,88
Segura	144,66	138,89	-5,77	143,38	137,61	-5,77
Silleda	144,62	138,24	-6,38	144,34	137,85	-6,49
Conjunto de Lonjas Media ponderada	144,66	138,79	-5,87	142,64	136,76	-5,89
MATADEROS Media ponderada	146,07	140,14	-5,93	143,16	137,19	-5,97
Media nacional	145,36	139,46	-5,90	142,90	136,97	-5,93

PRECIOS EN MERCADOS REPRESENTATIVOS - PRODUCTOS GANADEROS**E)- PORCINO PRECOZ**

Lechones, Otras calidades

Euros/100 kg vivo

LECHONES	Semana 3-9/09 2007	Semana 10-16/09 2007	Variación
Normal.Base 20 kg de peso.	98,35	97,20	-1,15
Lleida.Base 20 kg de peso.	82,50	80,00	-2,50
Segovia . Base 20 kg de peso.	117,50	117,50	0,00
CERDOS CEBADOS			
Categoría U.	111,93	107,39	-4,54
DESVIEJE			
Cerdas de desvieje.	47,02	47,02	0,00

F)- TRONCO IBERICO

Euros/100 kg vivo

LECHONES	Semana 3-9/09 2007	Semana 10-16/09 2007	Variación
Lechones (Base 23 kg)	116,62	122,25	5,63
DESVIEJE			
Reproductores de desvieje	52,17	60,87	8,70
CEBADOS			
Marranillos, de 35 a 60 kg	122,80	123,66	0,86
Primals, de 60 a 100 kg	157,39	174,73	17,34
Cerdos cebados de pienso (extensivo)	129,31	137,22	7,91
Cerdos cebados de bellota	S/COT	S/COT	

ISC



MINISTERIO
DE AGRICULTURA, PESCA
Y ALIMENTACIÓN

CENTRO DE PUBLICACIONES
Paseo de la Infanta Isabel, 1 - 28014 MADRID