

INFORME SEMANTAL COYUNTURA

Precios según Reglamentación
Comunitaria

8 de mayo de 2007



MINISTERIO
DE AGRICULTURA, PESCA
Y ALIMENTACIÓN

SUBSECRETARÍA

SECRETARÍA GENERAL TÉCNICA

S. G. Estadísticas

INFORME SEMANAL DE COYUNTURA

PRECIOS SEGÚN REGLAMENTACIÓN COMUNITARIA

ÍNDICE

PRECIOS EN MERCADOS A LA PRODUCCION	Pág.
1 Precios medios nacionales y gráficos.....	3 a 6
2 Precios en mercados representativos de cereales.....	7 a 9
3 Precios en mercados representativos de vino de mesa.....	10
4 Precios en mercados representativos de materias grasas.....	11
5 Precios en mercados representativos de frutas y hortalizas.....	12 y 13
5 Precios en mercados representativos de vacuno.....	14 y 15
6 Precios en mercados representativos de ovino.....	15
7 Precios en mercados representativos de porcino.....	16 y 17

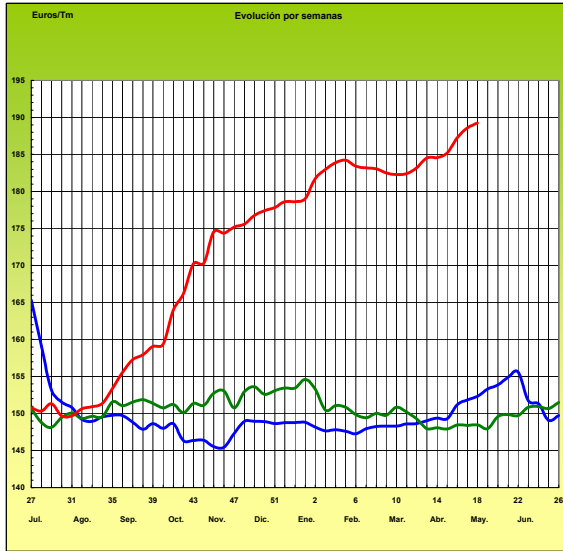
I-1 PRECIOS MEDIOS NACIONALES
(EUROS/Unidad)

PRODUCTOS Y ESPECIFICACIONES	UNIDAD	POSICION COMERCIAL	Semana 23-29/04 2.007	Semana 30/04-6/05 2.007	Variación
Trigo blando panificable	Tonelada	Entrada industria transformadora	188,60	189,27	0,67
Cebada	Tonelada	Entrada industria transformadora	174,52	176,40	1,88
Maíz	Tonelada	Entrada industria transformadora	181,02	181,86	0,84
Arroz cáscara	Tonelada	Salida almacén agricultor	239,36	239,36	0,00
Arroz blanco	Tonelada	Salida industria	432,54	430,00	-2,54
Alfalfa	Tonelada	Sobre almacén	116,39	117,61	1,22
Vino blanco mesa	Hgdo.	Salida bodega	2,13	2,11	-0,02
Vino tinto mesa Rgto.(C.E.) 1282/2001	Hgdo.	Salida bodega	2,73	2,74	0,01
Aceite de oliva virgen de 0,8 a 2°	100 Kg.	Salida almazara	263,16	263,05	-0,11
Aceite de oliva lampante, más de 2° Rgto.(C.E.) 2153/05 y 865/04	100 Kg.	Salida almazara	256,53	255,22	-1,31
Patata	100 Kg.	Mercado zonas de producción	41,90	40,24	-1,66
Vacuno pesado	100 Kg.vivo	Entrada matadero	186,31	184,53	-1,78
Vacuno pesado (Categoría A,CI R) Rgto. (C.E.) 295/96	100 Kg.canal	Entrada matadero	361,85	360,66	-1,19
Corderos (9-19 kilos canal)	100 Kg.canal	Entrada matadero	427,73	424,80	-2,93
Corderos I y II Rgto. (C.E.) 2529/2001 y (C.E.) 315/2002	100 Kg.canal	Entrada matadero	410,00	405,00	-5,00
Porcino Clase E Rgto. (C.E.) 1572/95	100 Kg.canal	Entrada matadero	142,70	140,32	-2,38
Porcino Clase U	100 Kg.canal	Entrada matadero	139,65	137,64	-2,01
Porcino Cat. II	100 Kg.canal	Entrada matadero	137,11	135,16	-1,95
Pollo Media ponderada de las cotizaciones de las canales 83% y 65%	100 Kg.canal	Salida muelle matadero	183,51	189,39	5,88
Huevos - Clase L	Docena	Salida muelle centro de embalaje	0,76	0,74	-0,02
Huevos - Clase M Rgto. (C.E.E.)1511/96 y (C.E.) 572/99	Docena	Salida muelle centro de embalaje	0,67	0,65	-0,02
Conejo (1,8-2,2 kilos, vivo)	100 Kg.vivo	Salida granja	158,69	148,06	-10,63
Leche de vaca 3,7 % de materia grasa	100 Litros	Salida muelle industria o centro de recogida	32,38 (feb.07)	32,08 (mar.07)	-0,30

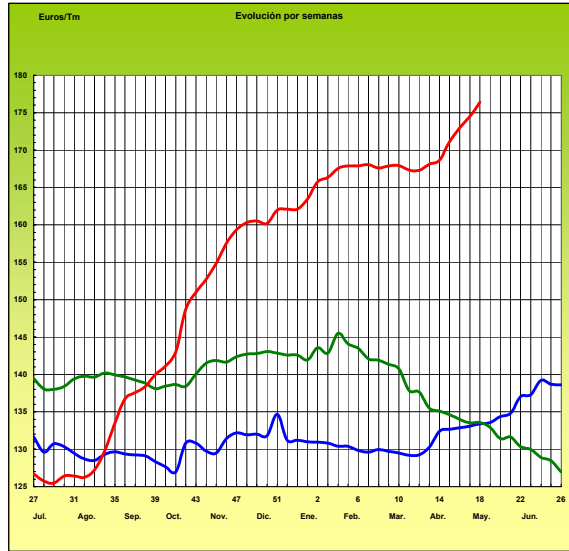
PRECIOS MEDIOS NACIONALES

2004/05 2005/06 2006/07

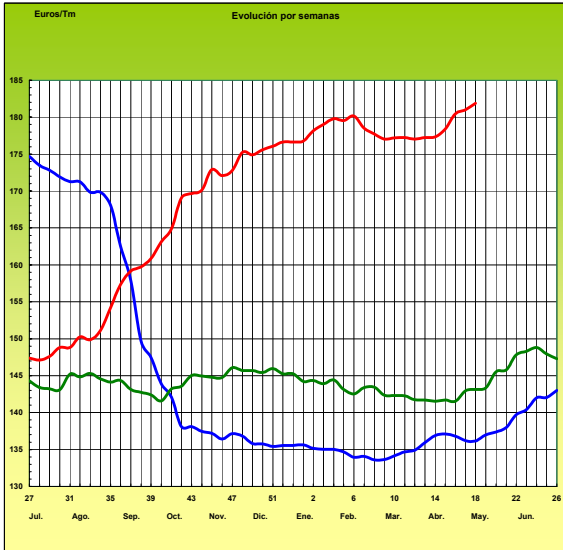
TRIGO BLANDO PANIFICABLE



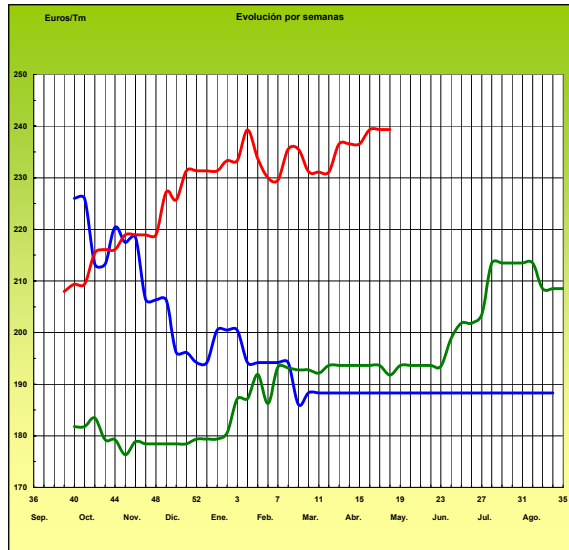
CEBADA



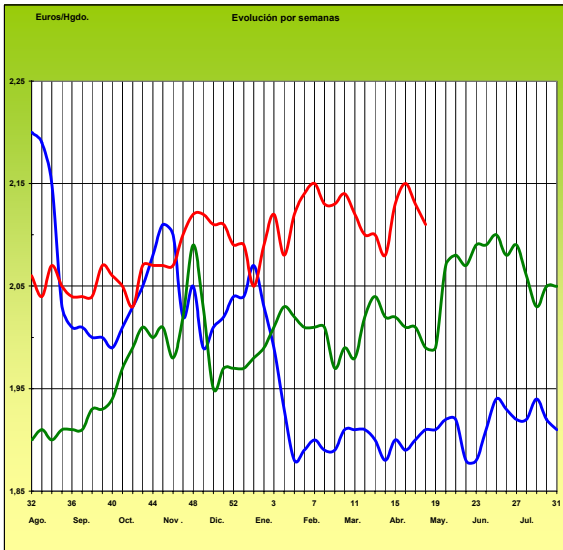
MAÍZ



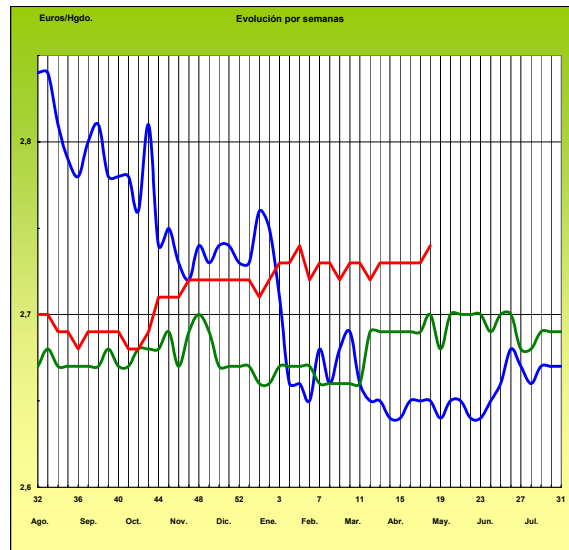
ARROZ CÁSCARA



VINO BLANCO DE MESA



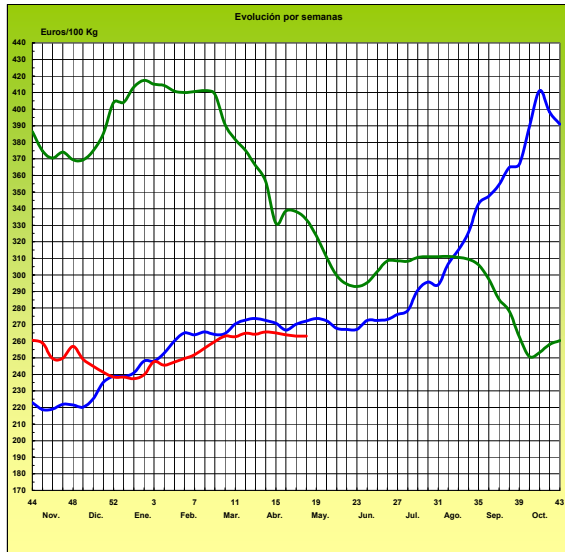
VINO TINTO DE MESA



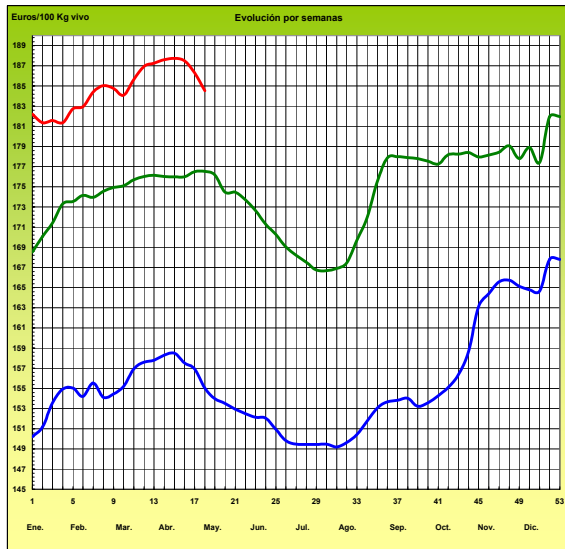
PRECIOS MEDIOS NACIONALES

— 2005 — 2006 — 2007

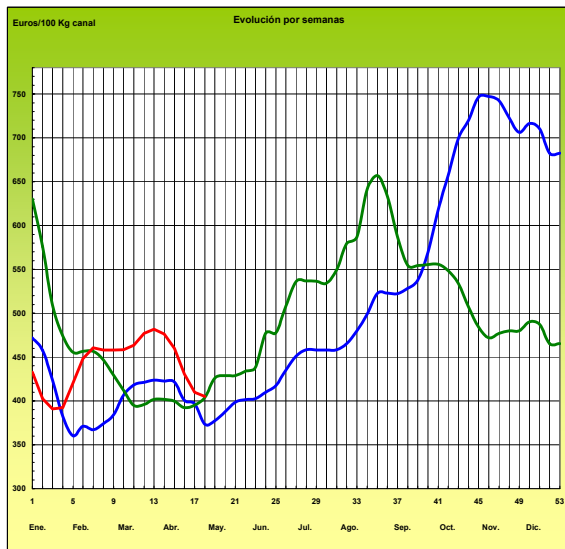
ACEITE DE OLIVA VIRGEN (Rgto. C.E. 1513/01)



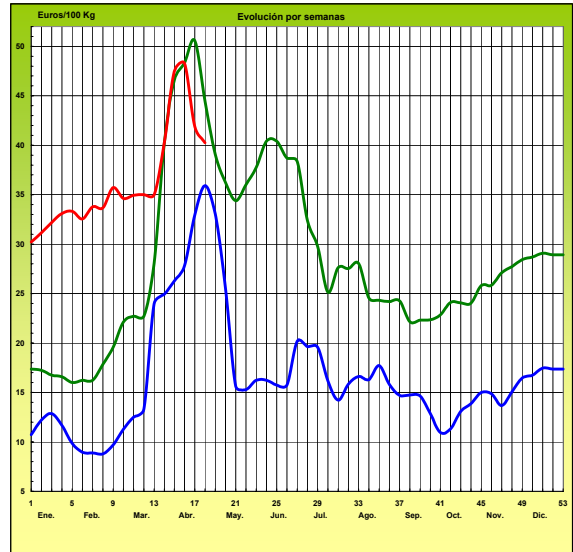
VACUNO PESADO VIVO



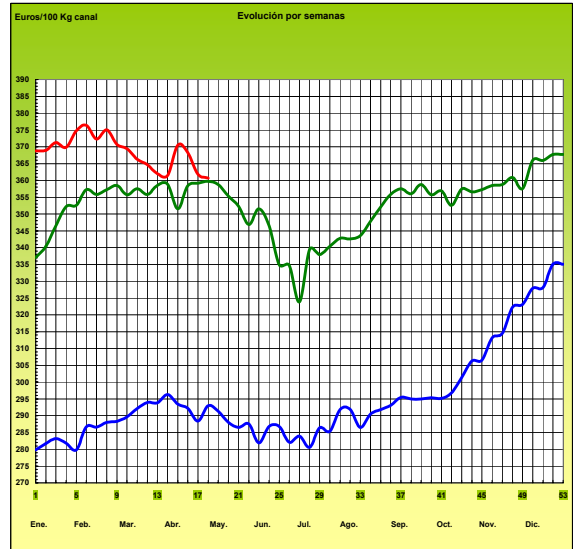
CORDERO, 12-16 Kg/Canal Rgto. C.E.E. 1481/86 y 2617/97



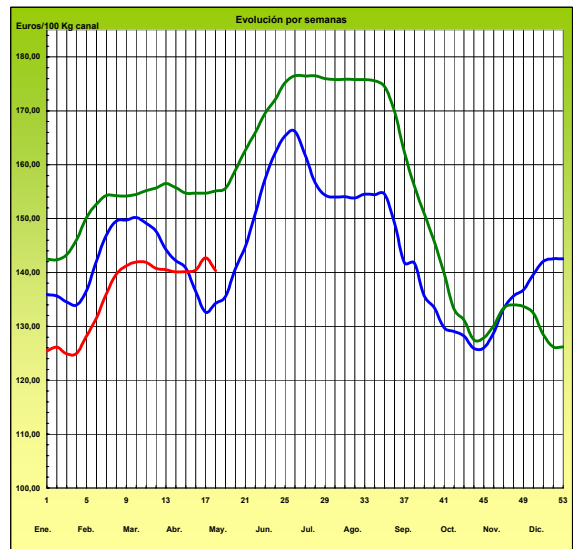
PATATA



AÑOJO, Clase R Rgto. C.E. 295/96

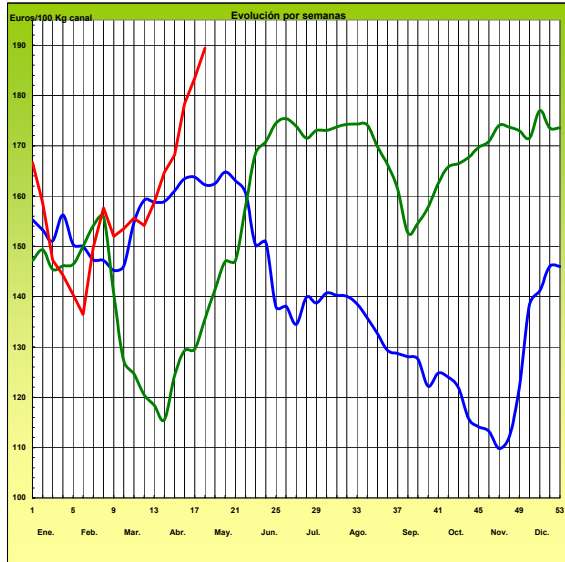


PORCINO Clase E Rgto. C.E.E. 1572/95



PRECIOS MEDIOS NACIONALES

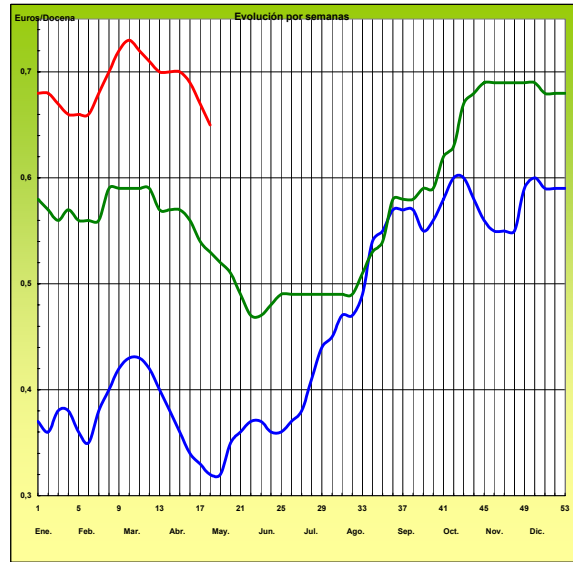
POLLO Canales del 83% y 65% rdto.



— 2005 — 2006 — 2007

-6-

HUEVOS Clase M Rgts. C.E.E. 1511/96 y C.E. 572/99



I-2 PRECIOS EN MERCADOS REPRESENTATIVOS - CEREALES

Euros/Tm.

Trigos Rgto. CE 1784/03

Precios de comercio al por mayor. Mercancía nacional y/o importada, sobre vehículo en posición almacén

PRODUCTO	MERCADO REPRESENTATIVO	Semana 23-29/04 2007	Semana 30/04-06/05 2007	Variación
TRIGO BLANDO PANIFICABLE	Alava	176,00	176,00	0,00
	Albacete	175,80	175,80	0,00
	Avila	182,55	186,00	3,45
	Barcelona	185,00	185,00	0,00
	Burgos	175,51	176,41	0,90
	Cadiz	180,00	186,00	6,00
	Cantabria	181,00	187,00	6,00
	Córdoba	186,30	186,30	0,00
	Cuenca	178,20	178,20	0,00
	Gerona	185,00	185,00	0,00
	Huesca	179,20	180,00	0,80
	León	171,00	174,00	3,00
	Orense	174,00	175,00	1,00
	Palencia	176,53	178,73	2,20
	Rioja	176,00	176,00	0,00
	Salamanca	181,04	183,80	2,76
	Sevilla	189,11	190,65	1,54
	Soria	177,23	178,58	1,35
	Tarragona	179,00	180,00	1,00
	Teruel	174,29	178,00	3,71
Valencia	177,00	179,00	2,00	
Valladolid	180,48	180,38	-0,10	
Zamora	169,70	172,04	2,34	
Zaragoza	174,29	178,00	3,71	
TRIGO DURO	Burgos	175,55	176,04	0,49
	Córdoba	183,30	183,30	0,00
	Navarra	180,00	180,00	0,00
	Sevilla	183,77	188,07	4,30
	Zamora	174,20	174,80	0,60
	Zaragoza	180,30	180,30	0,00

I-2 PRECIOS EN MERCADOS REPRESENTATIVOS - CEREALES

Euros/Tm.
Cebada Rto. CE 1784/03
Precios de comercio al por mayor. Mercancía nacional y/o importada, sobre vehículo en posición almacén

PRODUCTO	MERCADO REPRESENTATIVO	Semana 23-29/04 2007	Semana 30/04-06/05 2007	Variación
CEBADA PIENSO	Alava	166,00	170,00	4,00
	Albacete	159,80	162,60	2,80
	Avila	169,39	173,20	3,81
	Barcelona	184,00	184,00	0,00
	Burgos	163,32	169,39	6,07
	Cantabria	171,00	174,00	3,00
	Ciudad Real	159,90	165,10	5,20
	Coruña	171,00	174,00	3,00
	Gerona	184,00	184,00	0,00
	Granada	169,79	175,05	5,26
	Guadalajara	163,50	166,75	3,25
	Huesca	170,80	176,80	6,00
	Leon	163,00	167,50	4,50
	Lerida	180,00	182,00	2,00
	Murcia	173,25	177,00	3,75
	Navarra	166,00	170,00	4,00
	Orense	171,00	174,00	3,00
	Palencia	159,20	162,10	2,90
	Rioja	166,00	170,00	4,00
	Salamanca	166,35	169,80	3,45
	Segovia	155,80	159,80	4,00
Sevilla	181,15	185,12	3,97	
Soria	163,32	169,21	5,89	
Teruel	165,26	172,00	6,74	
Toledo	170,63	170,63	0,00	
Valencia	170,00	174,00	4,00	
Valladolid	163,09	166,70	3,61	
CEBADA MALTA	Burgos	177,29	177,29	0,00
	Guadalajara	166,00	170,00	4,00
	Huesca	180,30	182,30	2,00
	Navarra	180,30	182,30	2,00
	Palencia	177,29	177,29	0,00
	Segovia	172,00	177,50	5,50

I-2 PRECIOS EN MERCADOS REPRESENTATIVOS - CEREALES

Euros/Tm.
Maíz Rgto. CE 1784/03
Arroz cáscara Rto. CE 1785/03

Precios de comercio al por mayor. Mercancía nacional y/o importada, sobre vehículo en posición almacén

PRODUCTO	MERCADO REPRESENTATIVO	Semana 23-29/04 2007	Semana 30/04-06/05 2007	Variación
MAIZ-GRANO	Albacete	175,00	177,40	2,40
	Asturias	182,00	180,00	-2,00
	Avila	183,00	183,00	0,00
	Badajoz	183,30	183,50	0,20
	Barcelona	181,00	181,00	0,00
	Coruña	180,00	177,00	-3,00
	Gerona	181,00	181,00	0,00
	Huesca	175,00	177,00	2,00
	León	175,00	175,00	0,00
	Lérida	182,00	181,00	-1,00
	Madrid	183,00	183,00	0,00
	Murcia	175,00	176,00	1,00
	Navarra	176,00	177,00	1,00
	Pontevedra	180,00	177,00	-3,00
	Rioja	176,00	177,00	1,00
	Salamanca	178,62	178,78	0,16
	Sevilla	182,96	182,76	-0,20
	Tarragona	174,00	175,00	1,00
	Teruel	174,69	175,00	0,31
	Valencia	177,00	179,00	2,00
Valladolid	176,12	178,68	2,56	
Zaragoza	174,69	175,00	0,31	
ARROZ CASCARA	Sevilla			
	Tipo Indica	233,50	233,50	0,00
	Valencia			
	Tipo Japónica(V.Bahía)	247,00	247,00	0,00
	Badajoz			
Tipo Japónica	230,50	230,50	0,00	
Tipo Indica	252,43	252,43	0,00	
ARROZ BLANCO EXTRA	Tarragona	430,00	430,00	0,00
	Valencia	433,00	430,00	-3,00

I-3 PRECIOS EN MERCADOS REPRESENTATIVOS - VINOS DE MESA
--

Reglamento C.E.1282/2001

**En Euros/Hgdo.,salida bodega, a granel, pago al contado sin I.V.A.
Precios de vino tinto de mesa referidos al producto de 12 puntos de color**

PRODUCTO	MERCADO REPRESENTATIVO	Semana 23-29/04 2.007	Semana 30/04-6/05 2.007	Variación
VINO BLANCO DE MESA	Albacete	2,20	2,15	-0,05
	Badajoz	2,14	2,13	-0,01
	Ciudad Real	2,17	2,17	0,00
	Cuenca	2,19	2,19	0,00
	Huelva	2,10	2,10	0,00
	Toledo	2,04	2,00	-0,04
VINO TINTO DE MESA	Albacete	2,73	2,76	0,03
	Ciudad Real	2,75	2,75	0,00
	Cuenca	2,74	2,76	0,02
	Madrid	2,75	2,75	0,00
	Murcia	2,72	2,74	0,02
	Toledo	2,70	2,70	0,00
	Valencia	2,72	2,72	0,00

I-4 PRECIOS EN MERCADOS REPRESENTATIVOS DE ACEITES

Aceites. Precios sobre almazara, en Euros/100kgs., sin I.V.A. Rgto C.E2153/05 y Rgto C.E. 865/04

PRODUCTO Y ESPECIFICACIONES	MERCADO REPRESENTATIVO	Semana 23-29/04 2007	Semana 30/04-6/05 2007	Variación
ACEITE DE OLIVA VIRGEN EXTRA Menos de 0,8°	Jaén	267,45	267,45	0,00
	Córdoba	265,75	270,21	4,46
	Málaga	268,00	268,00	0,00
	Sevilla	272,87	269,41	-3,46
	Tarragona	264,45	264,45	0,00
	Toledo	265,00	264,00	-1,00
ACEITE DE OLIVA VIRGEN De 0,8° a 2°	Jaén	264,45	264,45	0,00
	Badajoz	262,95	262,95	0,00
	Ciudad Real	265,65	259,05	-6,60
	Córdoba	262,20	262,90	0,70
	Granada	260,00	262,50	2,50
	Sevilla	264,02	257,04	-6,99
	Tarragona	258,44	258,44	0,00
Toledo	261,50	257,00	-4,50	
ACEITE DE OLIVA LAMPANTE A partir de 2°	Jaén	258,44	258,44	0,00
	Badajoz	246,40	246,40	0,00
	Córdoba	258,20	256,90	-1,30
	Málaga	255,00	247,00	-8,00
	Sevilla	255,40	247,24	-8,16
	Tarragona	238,90	238,90	0,00
ACEITE DE OLIVA REFINADO	Jaén	264,45	264,45	0,00
	Córdoba	258,95	258,95	0,00
	Sevilla	-	260,25	-
	Tarragona	262,94	262,94	0,00
ACEITE DE ORUJO CRUDO 7° BASE10	Jaén	99,17	99,17	0,00
	Córdoba	99,05	99,05	0,00
	Tarragona	99,17	99,17	0,00
ACEITE DE ORUJO REFINADO WINTERIZADO	Jaén	144,25	144,25	0,00
	Córdoba	145,60	144,85	-0,75
	Tarragona	150,25	150,25	0,00
ACEITE DE GIRASOL CRUDO	Córdoba	57,40	57,40	0,00
	Sevilla	52,00	52,00	0,00
ACEITE DE GIRASOL REFINADO	Córdoba	63,20	63,20	0,00
	Sevilla	62,20	63,00	0,80
	Tarragona	64,31	64,31	0,00

I-5 PRECIOS EN MERCADOS REPRESENTATIVOS - FRUTAS Y HORTALIZAS

PRECIOS DE PRODUCTOS NACIONALES

Mercados representativos de producción

Rgtos. CE 2.200/96, 659/97 y 877/04

En Euros/ 100 kg., a salida agrupación de productores, envasado, sin incluir I.V.A.

CITRICOS

PRODUCTO	MERCADO	VARIEDAD O TIPO	CAT.	CALIBRE mm.	DIA/MES				
					30/4	1/5	2/5	3/5	4/5
LIMON	Alicante	-	I	1-3	51,06	-	51,06	51,06	51,06
	Murcia	-	I	1-3	50,00	-	50,00	50,00	50,00
NARANJA	Alicante	Navel Lane Late	I	2-4	38,72	-	38,72	38,72	38,72
	Alicante	Valencia Late	I	2-4	43,58	-	41,87	-	-
	Sevilla	Valencia Late	I	2-4	31,00	-	31,00	31,00	31,00
	Valencia	Navel Lane Late	I	2-4	-	-	-	47,21	47,21
	Valencia	Valencia Late	I	2-4	41,88	-	41,88	41,88	41,88

FRUTAS NO CÍTRICAS

PRODUCTO	MERCADO	VARIEDAD O TIPO	CAT.	CALIBRE mm.	DIA/MES				
					30/4	1/5	2/5	3/5	4/5
AGUACATE	Granada	Hass	I	160-200	186,39	-	186,19	186,19	186,19
MANZANA	Girona	Golden Delicious	I	70-80	-	-	54,26	54,13	54,06
	Girona	Granny Smith	I	70-80	-	-	-	60,03	-
	Lleida	Fuji	I	70-80	60,00	-	-	60,00	60,00
	Lleida	Golden Delicious	I	70-80	54,40	-	54,03	54,87	54,36
	Lleida	Red Delicious	I	70-80	50,57	-	50,13	49,81	48,94
PERA	Lleida	Blanquilla	I	55-60	64,82	-	-	66,12	65,03
	Lleida	Conferencia	I	60-65	67,73	-	65,53	68,05	68,57
	Zaragoza	Blanquilla	I	55-60	-	-	63,77	-	-
	Zaragoza	Conferencia	I	60-65	-	-	70,91	-	70,91

I-5 PRECIOS EN MERCADOS REPRESENTATIVOS - FRUTAS Y HORTALIZAS

PRECIOS DE PRODUCTOS NACIONALES

Mercados representativos de producción

Rgtos. CE 2.200/96, 659/97 y 877/04

En Euros/ 100 kg., a salida agrupación de productores, envasado, sin incluir I.V.A.

HORTALIZAS

PRODUCTO	MERCADO	VARIEDAD O TIPO	CAT.	CALIBRE mm.	DIA/MES				
					30/4	1/5	2/5	3/5	4/5
AJO	Cuenca	Blanco	I	50-80	133,33	-	133,33	133,33	133,33
	Cuenca	Morado	I	50-80	162,50	-	162,50	162,50	162,50
BERENJENA	Almería	-	I	-	56,15	-	55,76	56,00	54,66
CALABACIN	Almería	-	I	-	52,94	-	52,86	53,53	54,12
CHAMPIÑÓN	La Rioja	Cerrado	I	30-65	132,90	-	133,15	133,99	135,75
COLIFLOR	La Rioja	Coronada	I	160-200	22,50	-	21,00	20,00	20,00
FRESÓN	Huelva	-	I	-	97,64	-	97,64	97,64	97,64
JUDIA VERDE	Almería	Plana	I	-	139,68	-	128,57	125,40	-
	Granada	Plana	I	-	160,00	-	-	150,00	140,00
LECHUGA	Almería	Iceberg	I	400y+	146,06	-	142,10	-	143,24
	Murcia	Iceberg	I	400y+	145,50	-	145,50	145,50	145,50
MELÓN	Almería	Amarillo	I	-	77,65	-	74,12	71,00	67,06
	Almería	Globo Galia	I	-	102,00	-	96,67	94,00	91,00
PEPINO	Almería	Liso	I	-	45,68	-	49,45	51,13	53,51
PIMIENTO	Almería	Alargado Verde	I	-	-	-	-	106,00	107,06
	Murcia	Cuadrado color (rojo o amarillo)	I	-	192,42	-	192,42	192,42	192,42
TOMATE	Almería	Racimo	I	-	57,14	-	55,56	52,94	-
	Almería	Redondo	I	57-82	55,80	-	54,78	51,41	50,02
	Granada	Cereza	I	-	162,61	-	-	159,76	156,00
	Murcia	Cereza	I	-	220,00	-	220,00	220,00	220,00
	Murcia	Racimo	I	-	90,00	-	90,00	90,00	90,00
	Murcia	Redondo	I	57-82	67,28	-	67,28	67,28	67,28
ZANAHORIA	Cádiz	-	I	-	52,00	-	52,00	52,00	52,00

I-6 PRECIOS EN MERCADOS REPRESENTATIVOS VACUNO Y OVINO

A) BOVINO

**1.- PRECIO MEDIO NACIONAL (EUROS\100 KG. CANAL) DE CANALES DE BOVINO PESADO
SEGÚN MODELO COMUNITARIO DE CLASIFICACIÓN (RGTO 295/96).**

CATEGORIA	CLASE DE CONFORMACION Y DE ESTADO DE ENGRASAMIENTO	Semana 23-29/04 2007	Semana 30/04-6/05 2007	Variación
Categoría A: Canales de machos jóvenes sin castrar de menos de 2 años	Muy buena y poco cubierta (U-2)	355,68	353,34	-2,34
	Muy buena y cubierta (U-3)	356,05	355,75	-0,30
	Precio medio ponderado categoría U	355,91	354,86	-1,05
	Buena y poco cubierta (R-2)	409,57	408,70	-0,87
	Buena y cubierta (R-3)	333,82	332,44	-1,38
	Precio medio ponderado categoría R	361,85	360,66	-1,20
Categoría D: Canales de hembras que hayan parido	Menos buena y poco cubierta (O-2)	271,19	280,25	9,07
	Menos buena y cubierta (O-3)	311,89	314,66	2,77
	Precio medio ponderado categoría O	295,20	300,55	5,35
	Buena y cubierta (R-3)	188,60	189,16	0,56
	Buena y grasa (R-4)	255,76	255,76	0,00
	Precio medio ponderado categoría R	205,39	205,81	0,42
Categoría E Canales de otras hembras	Menos buena y poco cubierta (O-2)	155,49	157,67	2,19
	Menos buena y cubierta (O-3)	172,90	175,42	2,51
	Menos buena y grasa (O-4)	146,52	146,52	0,00
	Precio medio ponderado categoría O	163,26	165,06	1,81
	Mediocre y poco cubierta (P-2)	138,08	138,73	0,65
	Mediocre y cubierta (P-3)	141,06	143,31	2,25
Categoría E Canales de otras hembras	Precio medio ponderado categoría P	140,08	141,80	1,72
	Muy buena y poco cubierta (U-2)	345,97	347,80	1,83
	Muy buena y cubierta (U-3)	368,18	370,40	2,22
	Precio medio ponderado categoría U	356,63	358,65	2,02
	Buena y poco cubierta (R-2)	318,98	318,38	-0,60
	Buena y cubierta (R-3)	347,72	346,08	-1,64
Buena y grasa (R-4)	288,54	284,16	-4,38	
Precio medio ponderado categoría R	327,47	326,17	-1,30	
Categoría E Canales de otras hembras	Menos buena y poco cubierta (O-2)	284,68	282,21	-2,47
	Menos buena y cubierta (O-3)	289,63	292,01	2,38
	Menos buena y grasa (O-4)	218,00	218,00	0,00
Precio medio ponderado categoría O	284,09	283,76	-0,34	

I-6 PRECIOS EN MERCADOS REPRESENTATIVOS VACUNO Y OVINO

2.- PRECIO MEDIO NACIONAL DE OTROS ANIMALES DE LA ESPECIE BOVINA (RGTO 2273/02).

OTROS BOVINOS	Semana 23-29/04 2007	Semana 30/04-6/05 2007	Variación
Terneros machos de ocho días a cuatro semanas			
tipo frisón	133,81	132,56	-1,25
tipo cruzado	349,37	349,37	0,00
<i>Media ponderada nacional (Euros/cabeza)</i>	241,59	240,96	-0,63
Bovinos ligeros entre seis y doce meses			
tipo cruzado	259,05	259,05	0,00
tipo país	167,76	167,76	0,00
<i>Media ponderada nacional (Euros/100 kg. vivo)</i>	227,10	227,10	0,00

***3.- PRECIO MEDIO NACIONAL DEL BOVINO (EUROS/100KG. VIVO)**

CATEGORÍAS	Semana 23-29/04 2006	Semana 30/04-6/05 2007	Variación
Machos hasta 480 kg. vivo	196,72	194,08	-2,65
Machos de más de 480 kg. vivo	194,30	191,18	-3,12
Hembras que hayan parido	83,69	83,61	-0,08
Otras hembras de hasta 380 kg. vivo	216,57	215,03	-1,54
Otras hembras de más de 380 kg. vivo	208,44	204,81	-3,63

*Precio de las diferentes categorías calculados según nueva metodología basada en el sexo del animal y en sus pesos.

B) CORDEROS

1.- PRECIOS MEDIOS NACIONALES DE CANALES DE OVINO FRESCAS O REFRIGERADAS (RGTO 315/02).

CORDEROS I y II	Semana 23-29/04 2006	Semana 30/04-6/05 2007	Variación
Cordero I (12 a 13 Kg.\canal)	431,80	425,38	-6,42
Cordero II (13,1 a 16 Kg.\canal)	388,19	384,62	-3,57
<i>Media ponderada nacional (Euros/100 kg. canal)</i>	410,00	405,00	-5,00

2.- PRECIOS MEDIOS DE CANALES DE OVINO FRESCAS O REFRIGERADAS EN LOS MERCADOS NACIONALES REPRESENTATIVOS PARA LA C.E.

MERCADO REPRESENTATIVO	Semana 23-29/04 2006	Semana 30/04-6/05 2007	Variación
Barcelona	503,14	478,14	-25,00
Madrid	512,78	512,78	0,00
Valencia	383,54	383,54	0,00
Albacete	388,40	388,40	0,00
Zaragoza	446,67	436,67	-10,00
Medina del Campo	378,33	386,67	8,34
Talavera de la Reina	433,78	433,78	0,00
Extremadura	395,15	395,15	0,00
<i>Media ponderada nacional (Euros/100 kg. canal)</i>	427,73	424,80	-2,93

PRECIOS EN MERCADOS REPRESENTATIVOS - PRODUCTOS GANADEROS

D)-PORCINO
 Clasificación EUROP. R(CEE) 1572/95

Euros/100 kg canal

MERCADO REPRESENTATIVO	CLASE E		
	LONJAS	Semana 23-29/04 2007	Semana 30/04-06/05 2007
Ebro	144,54	142,90	-1,64
Mercolleida	138,26	136,63	-1,63
Segovia	143,13	142,80	-0,33
Segura	142,97	141,33	-1,64
Silleda	142,40	140,45	-1,95
Conjunto de Lonjas Media ponderada	141,51	140,02	-1,49
MATADEROS Media ponderada	143,89	140,62	-3,27
Media nacional	142,70	140,32	-2,38

MERCADO REPRESENTATIVO	CLASE U			CATEGORIA II		
	LONJAS	Semana 23-29/04 2007	Semana 30/04-06/05 2007	Variación	Semana 23-29/04 2007	Semana 30/04-06/05 2007
Ebro	141,45	140,17	-1,28	136,07	134,79	-1,28
Mercolleida	135,30	134,02	-1,28	133,76	132,48	-1,28
Segovia	140,07	140,07	0,00	138,76	138,76	0,00
Segura	139,92	138,63	-1,28	138,63	137,35	-1,28
Silleda	139,35	137,76	-1,59	139,15	137,20	-1,95
Conjunto de Lonjas Media ponderada	138,49	137,34	-1,15	136,48	135,29	-1,20
MATADEROS Media ponderada	140,81	137,93	-2,88	137,74	135,03	-2,71
Media nacional	139,65	137,64	-2,01	137,11	135,16	-1,95

PRECIOS EN MERCADOS REPRESENTATIVOS - PRODUCTOS GANADEROS**E)- PORCINO PRECOZ**

Lechones, Otras calidades

Euros/100 kg vivo

LECHONES	Semana 23-29/04 2007	Semana 30/04-6/05 2007	Variación
Normal.Base 20 kg de peso.	174,20	170,80	-3,40
Lleida.Base 20 kg de peso.	162,50	157,50	-5,00
Segovia . Base 20 kg de peso.	190,00	185,00	-5,00
CERDOS CEBADOS			
Categoría U.	107,53	105,98	-1,55
DESVIEJE			
Cerdas de desvieje.	52,17	51,92	-0,25

F)- TRONCO IBERICO

Euros/100 kg vivo

LECHONES	Semana 23-29/04 2007	Semana 30/04-6/05 2007	Variación
Lechones (Base 23 kg)	354,18	332,88	-21,30
DESVIEJE			
Reproductores de desvieje	100,00	100,00	0,00
CEBADOS			
Marranillos, de 35 a 60 kg	253,98	248,12	-5,87
Primales, de 60 a 100 kg	224,49	224,49	0,00
Cerdos cebados de pienso (extensivo)	169,01	166,70	-2,30
Cerdos cebados de bellota	240,43	240,43	0,00

ISC



MINISTERIO
DE AGRICULTURA, PESCA
Y ALIMENTACIÓN

CENTRO DE PUBLICACIONES
Paseo de la Infanta Isabel, 1 - 28014 MADRID