

# INFORME SEMANAL COYUNTURA

Precios según Reglamentación  
Comunitaria

13 de marzo de 2007



MINISTERIO  
DE AGRICULTURA, PESCA  
Y ALIMENTACIÓN

SUBSECRETARÍA

SECRETARÍA GENERAL TÉCNICA

S. G. Estadísticas

# INFORME SEMANAL DE COYUNTURA

## PRECIOS SEGÚN REGLAMENTACIÓN COMUNITARIA

### ÍNDICE

Pág.

#### I- PRECIOS EN MERCADOS NACIONALES

|   |       |
|---|-------|
| I-1 Precios medios y gráficos.....  | 3 a 6 |
| I-2 Precios en mercados representativos de cereales:                                |       |
| Trigo (R CE 1784/03).....   | 7     |
| Cebada (R CE 1784/03).....  | 8     |
| Maíz (R CE 1784/03).....  | 9     |
| Arroz (R CE 1785/03).....   | 9     |
| I-3 Precios en mercados representativos de vino de mesa (R CE 1282/01).....         | 10    |
| I-4 Precios en mercados representativos de aceites (R CEE 136/66 y R CE513/01)..... | 11    |
| I-5 Precios en mercados representativos de frutas y hortalizas:                     |       |
| Frutas (R CE 2200/96, R CE 659/97 y R CE 877/04).....                               | 12    |
| Hortalizas (R CE 2200/96, R CE 659/97 y R CE 877/04).....                           | 13    |
| I-6 Precios en mercados representativos de vacuno y ovino:                          |       |
| Vacuno pesado. Canal Clasificación EUROP (R CE 295/96).....                         | 14    |
| Vacuno (R CE 1254/99 y R CE 273/02).....  | 15    |
| Cordero (R CE 2529/01 y R CE 315/02).....   | 15    |
| I-7 Precios en mercados representativos de porcino                                  |       |
| Porcino Canal Clasificación EUROP (RCE 1572/95).....                                | 16    |
| Porcino Precoz y Tronco Ibérico.....  | 17    |

*Servicio de Precios y Salarios Agrarios. Subdirección General de Estadísticas Agroalimentarias.  
Secretaría General Técnica. Subsecretaría. MAPA*

Queda prohibida la reproducción total o parcial de los datos contenidos en esta publicación sin citar la procedencia.

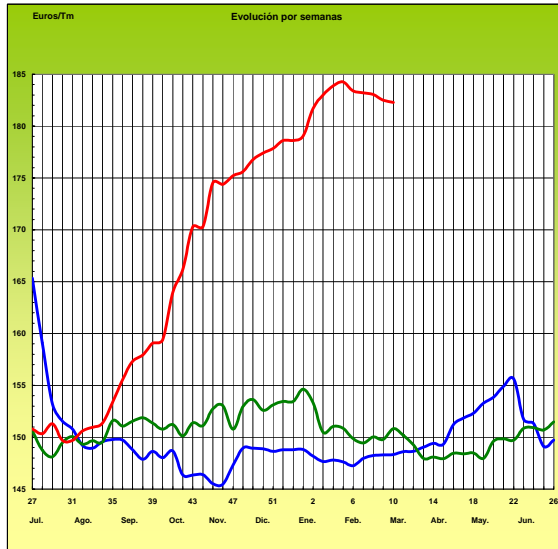
## I-1 PRECIOS MEDIOS NACIONALES

(EUROS/Unidad)

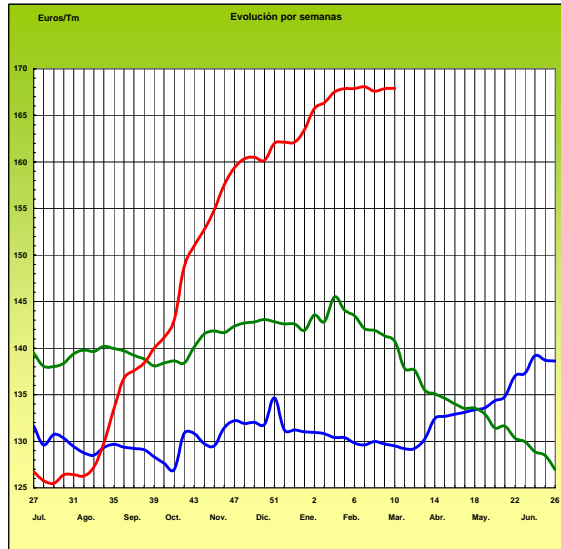
| PRODUCTOS<br>Y<br>ESPECIFICACIONES  | UNIDAD              | POSICION COMERCIAL                           | Semana<br>26/02-4/03<br>2.007 | Semana<br>5-11/03<br>2.007 | Variación    |
|---|---------------------|--|-------------------------------|----------------------------|--------------|
| <b>Trigo blando panificable</b>   | <b>Tonelada</b>     | Entrada industria transformadora             | <b>182,50</b>                 | <b>182,28</b>              | <b>-0,22</b> |
| <b>Cebada</b>   | <b>Tonelada</b>     | Entrada industria transformadora             | <b>167,88</b>                 | <b>167,91</b>              | <b>0,03</b>  |
| <b>Maíz</b>   | <b>Tonelada</b>     | Entrada industria transformadora             | <b>177,02</b>                 | <b>177,19</b>              | <b>0,17</b>  |
| <b>Arroz cáscara</b>  | <b>Tonelada</b>     | Salida almacén agricultor                    | <b>235,55</b>                 | <b>231,15</b>              | <b>-4,40</b> |
| <b>Arroz blanco</b>   | <b>Tonelada</b>     | Salida industria                             | <b>430,00</b>                 | <b>430,85</b>              | <b>0,85</b>  |
| <b>Alfalfa</b>  | <b>Tonelada</b>     | Sobre almacén                                | <b>114,79</b>                 | <b>115,35</b>              | <b>0,56</b>  |
| <b>Vino blanco mesa</b>   | <b>Hgdo.</b>        | Salida bodega                                | <b>2,13</b>                   | <b>2,14</b>                | <b>0,01</b>  |
| <b>Vino tinto mesa</b><br>Rgto.(C.E.) 1282/2001                                 | <b>Hgdo.</b>        | Salida bodega                                | <b>2,72</b>                   | <b>2,73</b>                | <b>0,01</b>  |
| <b>Aceite de oliva virgen de 0,8 a 2º</b>                                       | <b>100 Kg.</b>      | Salida almazara                              | <b>259,78</b>                 | <b>263,15</b>              | <b>3,37</b>  |
| <b>Aceite de oliva lampante, más de 2º</b><br>Rgto.(C.E.) 1513/2001             | <b>100 Kg.</b>      | Salida almazara                              | <b>255,30</b>                 | <b>258,39</b>              | <b>3,09</b>  |
| <b>Patata</b>   | <b>100 Kg.</b>      | Mercado zonas de producción                  | <b>35,72</b>                  | <b>34,63</b>               | <b>-1,09</b> |
| <b>Vacuno pesado</b>  | <b>100 Kg.vivo</b>  | Entrada matadero                             | <b>184,75</b>                 | <b>184,08</b>              | <b>-0,67</b> |
| <b>Vacuno pesado (Categoría A, CI R)</b><br>Rgto. (C.E.) 295/96                 | <b>100 Kg.canal</b> | Entrada matadero                             | <b>370,63</b>                 | <b>369,47</b>              | <b>-1,16</b> |
| <b>Corderos (9-19 kilos canal)</b>  | <b>100 Kg.canal</b> | Entrada matadero                             | <b>476,03</b>                 | <b>476,01</b>              | <b>-0,02</b> |
| <b>Corderos I y II</b><br>Rgto. (C.E.) 2529/2001 y (C.E.) 315/2002              | <b>100 Kg.canal</b> | Entrada matadero                             | <b>458,20</b>                 | <b>458,44</b>              | <b>0,24</b>  |
| <b>Porcino Clase E</b><br>Rgto. (C.E.) 1572/95                                  | <b>100 Kg.canal</b> | Entrada matadero                             | <b>141,24</b>                 | <b>141,95</b>              | <b>0,71</b>  |
| <b>Porcino Clase U</b>  | <b>100 Kg.canal</b> | Entrada matadero                             | <b>137,87</b>                 | <b>138,83</b>              | <b>0,96</b>  |
| <b>Porcino Cat. II</b>  | <b>100 Kg.canal</b> | Entrada matadero                             | <b>135,31</b>                 | <b>136,14</b>              | <b>0,83</b>  |
| <b>Pollo</b><br>Media ponderada de las cotizaciones de las canales<br>83% y 65% | <b>100 Kg.canal</b> | Salida muelle matadero                       | <b>151,99</b>                 | <b>153,53</b>              | <b>1,54</b>  |
| <b>Huevos - Clase L</b>   | <b>Docena</b>       | Salida muelle centro de embalaje             | <b>0,79</b>                   | <b>0,79</b>                | <b>0,00</b>  |
| <b>Huevos - Clase M</b><br>Rgto. (C.E.E.)1511/96 y (C.E.) 572/99                | <b>Docena</b>       | Salida muelle centro de embalaje             | <b>0,72</b>                   | <b>0,73</b>                | <b>0,01</b>  |
| <b>Conejo (1,8-2,2 kilos, vivo)</b>   | <b>100 Kg.vivo</b>  | Salida granja                                | <b>142,86</b>                 | <b>143,05</b>              | <b>0,19</b>  |
| <b>Leche de vaca</b><br>3,7 % de materia grasa                                  | <b>100 Litros</b>   | Salida muelle industria o centro de recogida | <b>32,41<br/>(ene.07)</b>     |                            |              |

# PRECIOS MEDIOS NACIONALES

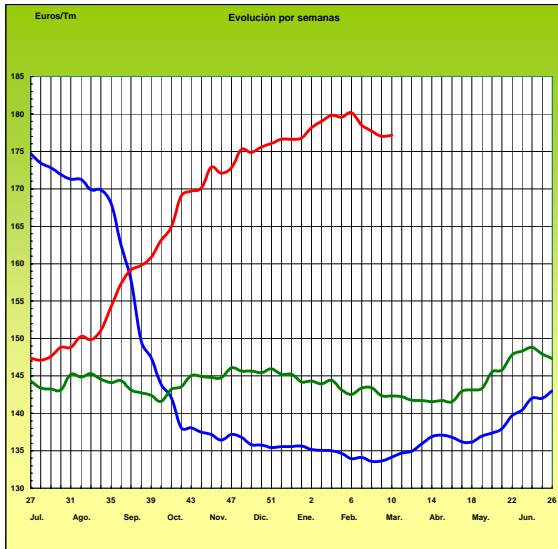
## TRIGO BLANDO PANIFICABLE



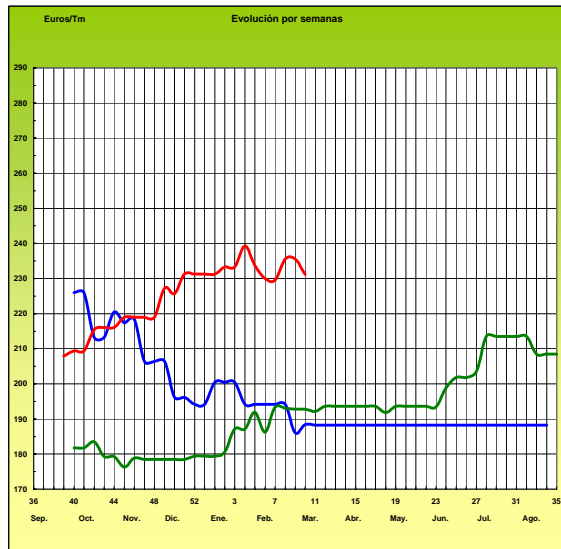
## CEBADA



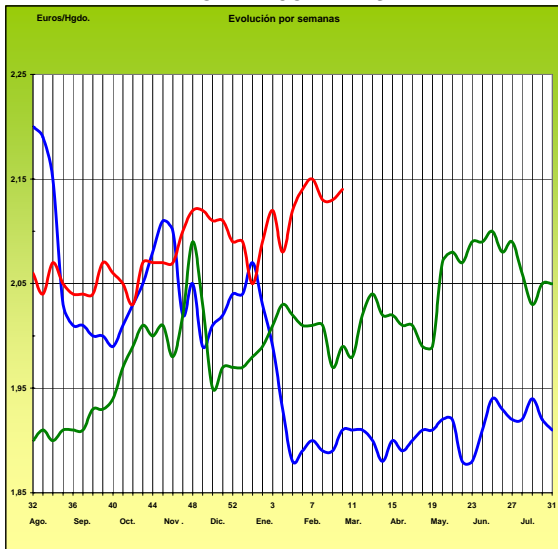
## MAÍZ



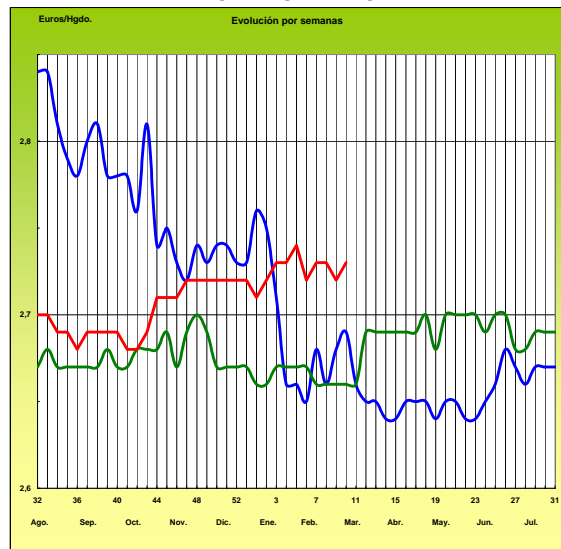
## ARROZ CÁSCARA



## VINO BLANCO DE MESA



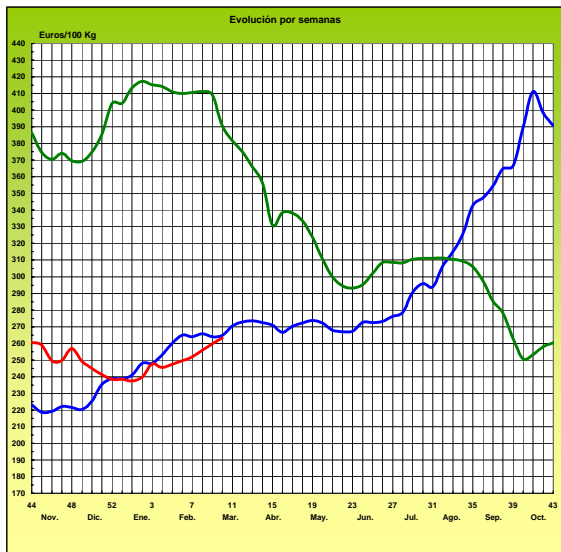
## VINO TINTO DE MESA



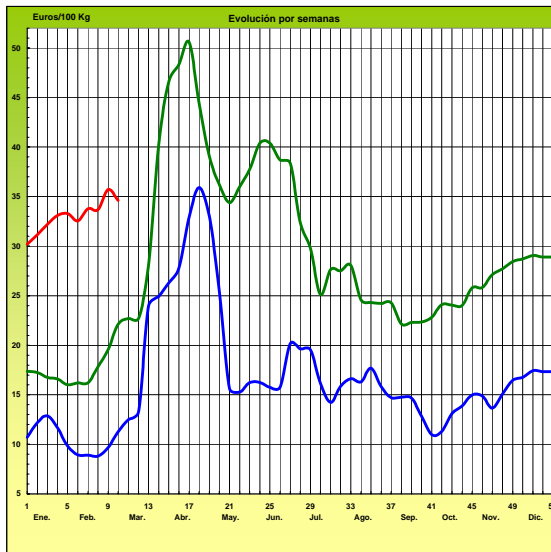
# PRECIOS MEDIOS NACIONALES

— 2005 — 2006 — 2007

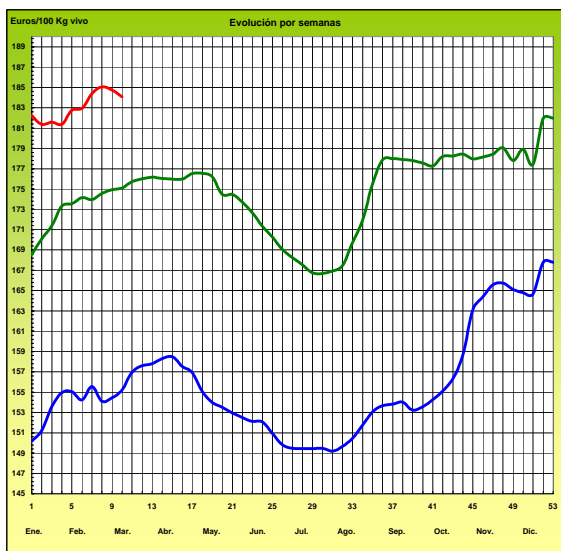
## ACEITE DE OLIVA VIRGEN (Rgto. C.E. 1513/01)



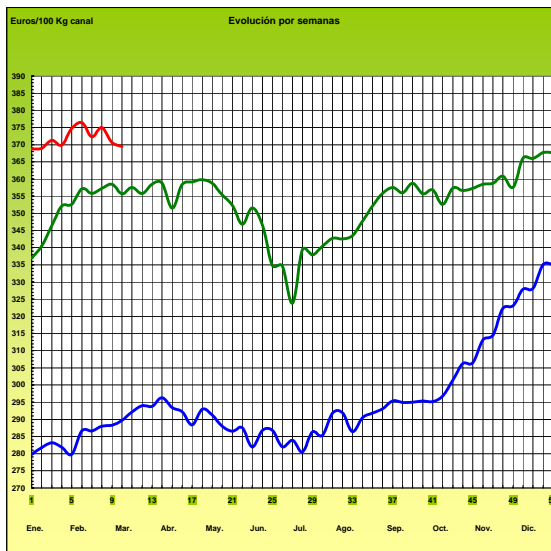
## PATATA



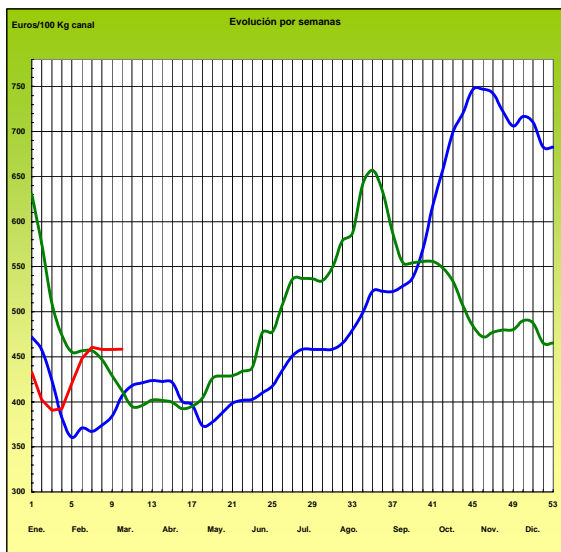
## VACUNO PESADO VIVO



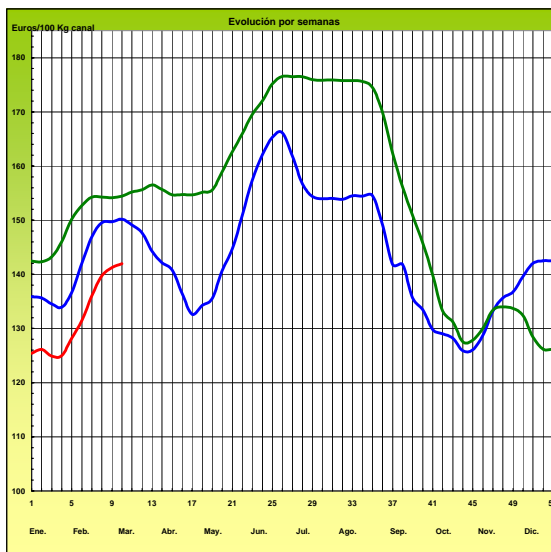
## AÑOJO, Clase R Rgto. C.E. 295/96



## CORDERO, 12-16 Kg/Canal Rgto. C.E.E. 1481/86 y 2617/97

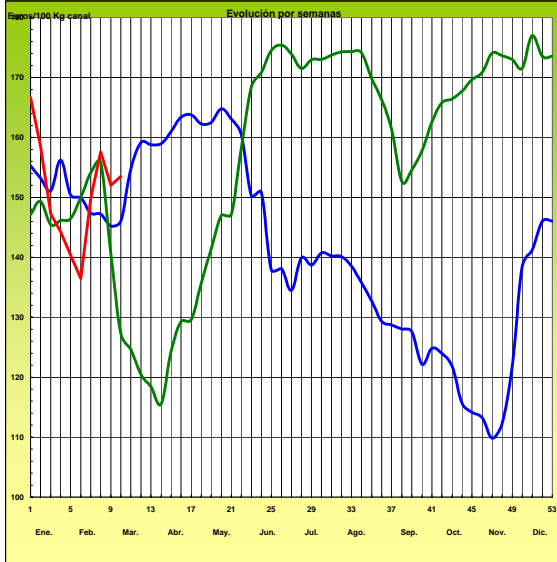


## PORCINO Clase E Rgto. C.E.E. 1572/95



# PRECIOS MEDIOS NACIONALES

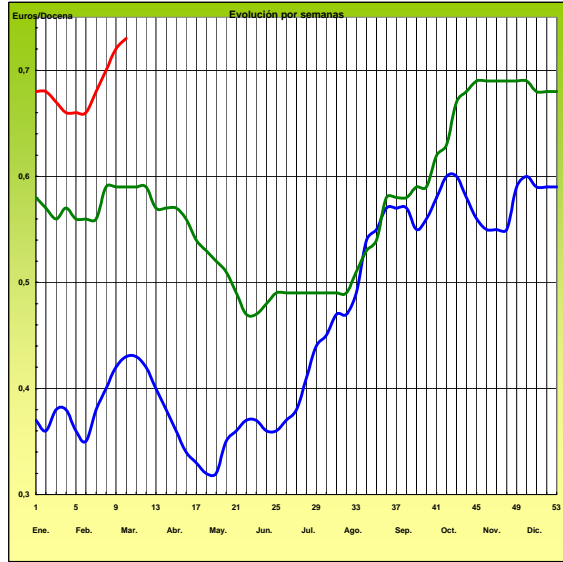
POLLO Canales del 83% y 65% rdto.



— 2005 — 2006 — 2007

-6-

HUEVOS Clase M Rgto. C.E.E. 1511/96 y C.E. 572/99



**I-2 PRECIOS EN MERCADOS REPRESENTATIVOS - CEREALES**

Euros/Tm.

Trigos Rgto. CE 1784/03

Precios de comercio al por mayor. Mercancía nacional y/o importada, sobre vehículo en posición almacén

| PRODUCTO                 | MERCADO REPRESENTATIVO | Semana 26/02-4/03 2007 | Semana 5-11/03 2007 | Variación |
|--------------------------|------------------------|------------------------|---------------------|-----------|
| TRIGO BLANDO PANIFICABLE | Alava                  | 174,00                 | 174,00              | 0,00      |
|                          | Albacete               | 172,60                 | 172,60              | 0,00      |
|                          | Avila                  | 180,30                 | 179,10              | -1,20     |
|                          | Barcelona              | 177,00                 | 177,00              | 0,00      |
|                          | Burgos                 | 172,82                 | 172,95              | 0,13      |
|                          | Cadiz                  | 172,00                 | 172,00              | 0,00      |
|                          | Cantabria              | 172,00                 | 172,00              | 0,00      |
|                          | Córdoba                | 177,30                 | 177,30              | 0,00      |
|                          | Cuenca                 | 175,00                 | 175,00              | 0,00      |
|                          | Gerona                 | 177,00                 | 177,00              | 0,00      |
|                          | Huesca                 | 174,60                 | 174,20              | -0,40     |
|                          | León                   | 171,00                 | 171,00              | 0,00      |
|                          | Orense                 | 175,00                 | 175,00              | 0,00      |
|                          | Palencia               | 173,13                 | 171,53              | -1,60     |
|                          | Rioja                  | 174,00                 | 174,00              | 0,00      |
|                          | Salamanca              | 178,44                 | 177,48              | -0,96     |
|                          | Sevilla                | 179,70                 | 179,70              | 0,00      |
|                          | Soria                  | 175,58                 | 173,38              | -2,20     |
|                          | Tarragona              | 170,00                 | 171,00              | 1,00      |
|                          | Teruel                 | 170,00                 | 170,00              | 0,00      |
|                          | Valencia               | 174,00                 | 172,00              | -2,00     |
| Valladolid               | 175,13                 | 174,18                 | -0,95               |           |
| Zamora                   | 169,20                 | 169,22                 | 0,02                |           |
| Zaragoza                 | 170,00                 | 170,00                 | 0,00                |           |
| TRIGO DURO               | Burgos                 | 172,17                 | 172,67              | 0,50      |
|                          | Córdoba                | 174,30                 | 171,30              | -3,00     |
|                          | Navarra                | 177,00                 | 177,00              | 0,00      |
|                          | Sevilla                | 178,46                 | 178,46              | 0,00      |
|                          | Zamora                 | 171,20                 | 171,80              | 0,60      |
|                          | Zaragoza               | 174,29                 | 174,29              | 0,00      |

**I-2 PRECIOS EN MERCADOS REPRESENTATIVOS - CEREALES**

Euros/Tm.  
Cebada Rto. CE 1784/03  
Precios de comercio al por mayor. Mercancía nacional y/o importada, sobre vehículo en posición almacén

| PRODUCTO      | MERCADO REPRESENTATIVO | Semana<br>26/02-4/03<br>2007 | Semana<br>5-11/03<br>2007 | Variación |
|---------------|------------------------|------------------------------|---------------------------|-----------|
| CEBADA PIENSO | Alava                  | 162,00                       | 160,00                    | -2,00     |
|               | Albacete               | 152,60                       | 152,60                    | 0,00      |
|               | Avila                  | 162,27                       | 159,27                    | -3,00     |
|               | Barcelona              | 174,00                       | 174,00                    | 0,00      |
|               | Burgos                 | 154,78                       | 155,04                    | 0,26      |
|               | Cantabria              | 155,00                       | 155,00                    | 0,00      |
|               | Ciudad Real            | 156,50                       | 154,10                    | -2,40     |
|               | Coruña                 | 165,00                       | 165,00                    | 0,00      |
|               | Gerona                 | 174,00                       | 174,00                    | 0,00      |
|               | Granada                | 162,27                       | 162,27                    | 0,00      |
|               | Guadalajara            | 159,00                       | 156,00                    | -3,00     |
|               | Huesca                 | 163,90                       | 162,10                    | -1,80     |
|               | Leon                   | 153,00                       | 153,00                    | 0,00      |
|               | Lerida                 | 169,00                       | 169,00                    | 0,00      |
|               | Murcia                 | 165,00                       | 165,00                    | 0,00      |
|               | Navarra                | 162,00                       | 160,00                    | -2,00     |
|               | Orense                 | 165,00                       | 165,00                    | 0,00      |
|               | Palencia               | 154,00                       | 153,00                    | -1,00     |
|               | Rioja                  | 162,00                       | 160,00                    | -2,00     |
|               | Salamanca              | 160,64                       | 158,26                    | -2,38     |
|               | Segovia                | 150,00                       | 153,00                    | 3,00      |
|               | Sevilla                | 174,36                       | 174,36                    | 0,00      |
| Soria         | 156,34                 | 155,13                       | -1,21                     |           |
| Teruel        | 156,00                 | 156,00                       | 0,00                      |           |
| Toledo        | 160,22                 | 160,22                       | 0,00                      |           |
| Valencia      | 163,00                 | 160,00                       | -3,00                     |           |
| Valladolid    | 157,31                 | 155,25                       | -2,06                     |           |
| CEBADA MALTA  | Burgos                 | 165,27                       | 165,27                    | 0,00      |
|               | Guadalajara            | 166,00                       | 166,00                    | 0,00      |
|               | Huesca                 | 177,14                       | 177,14                    | 0,00      |
|               | Navarra                | 177,14                       | 177,14                    | 0,00      |
|               | Palencia               | 165,27                       | 165,27                    | 0,00      |
|               | Segovia                | 172,00                       | 172,00                    | 0,00      |



|   |
|---|
| <b>I-2 PRECIOS EN MERCADOS REPRESENTATIVOS - CEREALES</b> |
|---|

Euros/Tm.  
 Maíz Rgto. CE 1784/03  
 Arroz cáscara Rto. CE 1785/03

Precios de comercio al por mayor. Mercancía nacional y/o importada, sobre vehículo en posición almacén

| PRODUCTO           | MERCADO REPRESENTATIVO | Semana 26/02-4/03 2007 | Semana 5-11/03 2007 | Variación |
|--------------------|------------------------|------------------------|---------------------|-----------|
| MAIZ-GRANO         | Albacete               | 175,00                 | 175,00              | 0,00      |
|                    | Asturias               | 180,00                 | 180,00              | 0,00      |
|                    | Avila                  | 180,30                 | 180,30              | 0,00      |
|                    | Badajoz                | 181,66                 | 181,66              | 0,00      |
|                    | Barcelona              | 177,00                 | 177,00              | 0,00      |
|                    | Coruña                 | 175,00                 | 175,00              | 0,00      |
|                    | Gerona                 | 177,00                 | 177,00              | 0,00      |
|                    | Huesca                 | 171,00                 | 170,00              | -1,00     |
|                    | León                   | 174,00                 | 174,00              | 0,00      |
|                    | Lérida                 | 173,00                 | 173,00              | 0,00      |
|                    | Madrid                 | 178,00                 | 178,00              | 0,00      |
|                    | Murcia                 | 172,00                 | 170,00              | -2,00     |
|                    | Navarra                | 176,00                 | 173,00              | -3,00     |
|                    | Pontevedra             | 175,00                 | 175,00              | 0,00      |
|                    | Rioja                  | 176,00                 | 173,00              | -3,00     |
|                    | Salamanca              | 176,50                 | 176,50              | 0,00      |
|                    | Sevilla                | 184,66                 | 184,67              | 0,01      |
|                    | Tarragona              | 171,00                 | 171,00              | 0,00      |
|                    | Teruel                 | 170,00                 | 170,00              | 0,00      |
|                    | Valencia               | 175,00                 | 173,00              | -2,00     |
| Valladolid         | 175,10                 | 175,10                 | 0,00                |           |
| Zaragoza           | 168,28                 | 168,28                 | 0,00                |           |
| ARROZ CASCARA      | Sevilla                |                        |                     |           |
|                    | Tipo Japónica          | 232,00                 | 232,00              | 0,00      |
|                    | Tipo Indica            | 233,50                 | 233,50              | 0,00      |
|                    | Valencia               |                        |                     |           |
|                    | Tipo Japónica(V.Bahía) | 237,00                 | 217,00              | -20,00    |
|                    | Badajoz                |                        |                     |           |
| Tipo Japónica      | 228,50                 | 228,50                 | 0,00                |           |
| Tipo Indica        | 246,00                 | 248,00                 | 2,00                |           |
| ARROZ BLANCO EXTRA | Tarragona              | 430,00                 | 430,00              | 0,00      |
|                    | Valencia               | 430,00                 | 431,00              | 1,00      |

|  |
|--|
| <b>I-3 PRECIOS EN MERCADOS REPRESENTATIVOS - VINOS DE MESA</b> |
|--|

**Reglamento C.E.1282/2001**

**En Euros/Hgdo.,salida bodega, a granel, pago al contado sin I.V.A.  
Precios de vino tinto de mesa referidos al producto de 12 puntos de color**

| <b>PRODUCTO</b>            | <b>MERCADO REPRESENTATIVO</b> | <b>Semana 26/02-4/03 2.007</b> | <b>Semana 5-11/03 2.007</b> | <b>Variación</b> |
|----------------------------|-------------------------------|--------------------------------|-----------------------------|------------------|
| <b>VINO BLANCO DE MESA</b> | <b>Albacete</b>               | <b>2,19</b>                    | <b>2,22</b>                 | <b>0,02</b>      |
|                            | <b>Badajoz</b>                | <b>2,13</b>                    | <b>2,13</b>                 | <b>0,00</b>      |
|                            | <b>Ciudad Real</b>            | <b>2,15</b>                    | <b>2,17</b>                 | <b>0,02</b>      |
|                            | <b>Cuenca</b>                 | <b>2,13</b>                    | <b>2,13</b>                 | <b>0,00</b>      |
|                            | <b>Huelva</b>                 | <b>2,10</b>                    | <b>2,10</b>                 | <b>0,00</b>      |
|                            | <b>Toledo</b>                 | <b>2,08</b>                    | <b>2,09</b>                 | <b>0,01</b>      |
| <b>VINO TINTO DE MESA</b>  | <b>Albacete</b>               | <b>2,70</b>                    | <b>2,74</b>                 | <b>0,04</b>      |
|                            | <b>Ciudad Real</b>            | <b>2,74</b>                    | <b>2,75</b>                 | <b>0,01</b>      |
|                            | <b>Cuenca</b>                 | <b>2,73</b>                    | <b>2,73</b>                 | <b>0,00</b>      |
|                            | <b>Madrid</b>                 | <b>2,75</b>                    | <b>2,77</b>                 | <b>0,02</b>      |
|                            | <b>Murcia</b>                 | <b>2,73</b>                    | <b>2,73</b>                 | <b>0,00</b>      |
|                            | <b>Toledo</b>                 | <b>2,73</b>                    | <b>2,73</b>                 | <b>0,00</b>      |
|                            | <b>Valencia</b>               | <b>2,72</b>                    | <b>2,72</b>                 | <b>0,00</b>      |

**I-4 PRECIOS EN MERCADOS REPRESENTATIVOS DE ACEITES**

Aceites. Precios sobre almazara, en Euros/100kgs., sin I.V.A. Rgto C.E.E.136/66 y Rgto C.E. 1513/2001

Semilla de girasol. Precios en centros de demanda, en Euros/100kgs., sin I.V.A.. Rgto C.E.E. 3405/93

| PRODUCTO Y<br>ESPECIFICACIONES                | MERCADO<br>REPRESENTATIVO | Semana<br>26/02-4/03<br>2007 | Semana<br>5-11/03<br>2007 | Variación |
|---|---------------------------|------------------------------|---------------------------|-----------|
| ACEITE DE OLIVA VIRGEN EXTRA<br>Menos de 0,8° | Jaén                      | 261,44                       | 270,46                    | 9,02      |
|   | Córdoba                   | 265,20                       | 265,50                    | 0,30      |
|   | Málaga                    | 267,00                       | 269,00                    | 2,00      |
|   | Sevilla                   | 265,85                       | 268,85                    | 3,00      |
|   | Tarragona                 | 266,85                       | 264,45                    | -2,40     |
|   | Toledo                    | 270,50                       | 268,00                    | -2,50     |
| ACEITE DE OLIVA VIRGEN<br>De 0,8° a 2°        | Jaén                      | 258,43                       | 264,45                    | 6,02      |
|   | Badajoz                   | 262,90                       | 259,95                    | -2,95     |
|   | Ciudad Real               | 257,83                       | 262,64                    | 4,81      |
|   | Córdoba                   | 261,20                       | 262,70                    | 1,50      |
|   | Sevilla                   | 256,95                       | 260,98                    | 4,03      |
|   | Tarragona                 | 261,44                       | 258,44                    | -3,01     |
| Toledo  | 260,00                    | 261,00                       | 1,00                      |           |
| ACEITE DE OLIVA LAMPANTE<br>A partir de 2°    | Jaén                      | 255,43                       | 261,40                    | 5,97      |
|   | Badajoz                   | 250,90                       | 250,90                    | 0,00      |
|   | Córdoba                   | 259,20                       | 259,20                    | 0,00      |
|   | Málaga                    | 254,00                       | 254,00                    | 0,00      |
|   | Sevilla                   | 249,40                       | 252,40                    | 3,00      |
|   | Tarragona                 | 244,91                       | 240,41                    | -4,51     |
| ACEITE DE OLIVA REFINADO                      | Jaén                      | 264,45                       | 273,46                    | 9,01      |
|   | Córdoba                   | 261,45                       | 263,70                    | 2,25      |
|   | Sevilla                   | 260,99                       | 261,99                    | 1,00      |
|   | Tarragona                 | 267,45                       | 262,94                    | -4,51     |
| ACEITE DE ORUJO CRUDO 7° BASE10               | Jaén                      | 99,17                        | 102,17                    | 3,00      |
|   | Córdoba                   | 95,30                        | 97,40                     | 2,10      |
|   | Tarragona                 | 90,15                        | 93,16                     | 3,01      |
| ACEITE DE ORUJO REFINADO<br>WINTERIZADO       | Jaén                      | 141,24                       | 142,34                    | 1,10      |
|   | Córdoba                   | 137,85                       | 140,40                    | 2,55      |
|   | Tarragona                 | 141,24                       | 144,24                    | 3,01      |
| ACEITE DE GIRASOL CRUDO                       | Córdoba                   | 57,50                        | 57,50                     | 0,00      |
|   | Sevilla                   | 53,00                        | 53,00                     | 0,00      |
| ACEITE DE GIRASOL REFINADO                    | Córdoba                   | 62,50                        | 62,00                     | -0,50     |
|   | Sevilla                   | 62,05                        | 61,60                     | -0,45     |
|   | Tarragona                 | 63,71                        | 63,11                     | -0,60     |
| SEMILLA DE GIRASOL                            | Centro-Norte              | 21,85                        | 21,85                     | 0,00      |

## I-5 PRECIOS EN MERCADOS REPRESENTATIVOS - FRUTAS Y HORTALIZAS

### PRECIOS DE PRODUCTOS NACIONALES

Mercados representativos de producción

Rgtos. CE 2.200/96, 659/97 y 877/04

En Euros/ 100 kg., a salida agrupación de productores, envasado, sin incluir I.V.A.

### CITRICOS

| PRODUCTO  | MERCADO   | VARIEDAD<br>O TIPO | CAT. | CALIBRE<br>mm. | DIA/MES |       |       |       |       |
|-----------|-----------|--------------------|------|----------------|---------|-------|-------|-------|-------|
|           |           |                    |      |                | 5/3     | 6/3   | 7/3   | 8/3   | 9/3   |
| LIMON     | Alicante  | -                  | I    | 1-3            | 49,70   | 49,70 | 49,70 | 49,70 | 49,70 |
|           | Murcia    | -                  | I    | 1-3            | 44,50   | 44,50 | 44,50 | 44,50 | 44,50 |
| MANDARINA | Castellón | -                  | I    | 1x2            | 56,85   | 56,85 | 56,85 | 56,85 | 56,85 |
|           | Valencia  | -                  | I    | 1x2            | 57,70   | 57,70 | 57,70 | 57,70 | 57,70 |
| NARANJA   | Alicante  | Navel Lane Late    | I    | 2-4            | 45,66   | 45,66 | 45,66 | 45,66 | 45,66 |
|           | Alicante  | Navel Late         | I    | 2-4            | -       | 40,00 | 40,29 | -     | 40,74 |
|           | Alicante  | Salustiana         | I    | 2-4            | -       | -     | 45,00 | -     | -     |
|           | Sevilla   | Navel Lane Late    | I    | 2-4            | -       | 36,00 | 35,00 | 35,00 | 35,00 |
|           | Sevilla   | Salustiana         | I    | 2-4            | -       | 32,00 | 31,00 | 31,00 | -     |
|           | Valencia  | Navel Lane Late    | I    | 2-4            | 44,97   | 43,87 | 44,35 | 45,86 | 44,34 |
|           | Valencia  | Navel Late         | I    | 2-4            | -       | 44,51 | 44,51 | -     | -     |
|           | Valencia  | Salustiana         | I    | 2-4            | -       | -     | 45,00 | 45,00 | 45,00 |

### FRUTAS NO CÍTRICAS

| PRODUCTO | MERCADO  | VARIEDAD<br>O TIPO | CAT. | CALIBRE<br>mm. | DIA/MES |        |        |        |        |
|----------|----------|--------------------|------|----------------|---------|--------|--------|--------|--------|
|          |          |                    |      |                | 5/3     | 6/3    | 7/3    | 8/3    | 9/3    |
| AGUACATE | Granada  | Hass               | I    | 160-200        | 175,72  | 175,72 | 175,72 | 175,72 | 170,02 |
| MANZANA  | Girona   | Fuji               | I    | 70-80          | -       | 52,00  | 53,33  | 51,82  | 51,57  |
|          | Girona   | Golden Delicious   | I    | 70-80          | 53,92   | 53,62  | 52,79  | 52,56  | 52,81  |
|          | Girona   | Granny Smith       | I    | 70-80          | -       | 60,47  | 58,67  | 60,00  | -      |
|          | Girona   | Red Delicious      | I    | 70-80          | -       | 53,14  | -      | 53,59  | 53,24  |
|          | Girona   | Royal Gala         | I    | 70-80          | 50,43   | 50,00  | -      | -      | -      |
|          | Lleida   | Fuji               | I    | 70-80          | 60,00   | 60,00  | 60,00  | 60,00  | 60,00  |
|          | Lleida   | Golden Delicious   | I    | 70-80          | 53,91   | 52,76  | 52,63  | 53,88  | 52,86  |
|          | Lleida   | Red Delicious      | I    | 70-80          | 50,55   | 49,11  | 49,56  | 50,09  | 50,05  |
| PERA     | Lleida   | Blanquilla         | I    | 55-60          | 67,06   | 67,15  | 66,89  | 66,29  | 66,22  |
|          | Lleida   | Conferencia        | I    | 60-65          | 67,30   | 68,55  | 68,43  | 68,68  | 68,73  |
|          | Zaragoza | Blanquilla         | I    | 55-60          | -       | 59,19  | -      | -      | -      |
|          | Zaragoza | Conferencia        | I    | 60-65          | -       | 64,92  | 65,46  | -      | -      |

|  |
|--|
| <b>I-5 PRECIOS EN MERCADOS REPRESENTATIVOS - FRUTAS Y HORTALIZAS</b> |
|--|

**PRECIOS DE PRODUCTOS NACIONALES**

Mercados representativos de producción

Rgtos. CE 2.200/96, 659/97 y 877/04

En Euros/ 100 kg., a salida agrupación de productores, envasado, sin incluir I.V.A

**HORTALIZAS**

| PRODUCTO    | MERCADO  | VARIEDAD<br>O TIPO | CAT. | CALIBRE<br>mm. | DIA/MES |        |        |        |        |
|-------------|----------|--------------------|------|----------------|---------|--------|--------|--------|--------|
|             |          |                    |      |                | 5/3     | 6/3    | 7/3    | 8/3    | 9/3    |
| AJO         | Cuenca   | Blanco             | I    | 50-80          | 133,33  | 133,33 | 133,33 | 133,33 | 133,33 |
|             | Cuenca   | Morado             | I    | 50-80          | 162,50  | 162,50 | 162,50 | 162,50 | 162,50 |
| BERENJENA   | Almería  | -                  | I    | -              | 34,44   | 34,66  | 34,00  | 36,52  | -      |
| CALABACIN   | Almería  | -                  | I    | -              | 80,00   | 77,39  | -      | 73,91  | 73,66  |
| CEBOLLA     | Albacete | Amarilla           | I    | -              | 47,40   | 47,40  | 47,40  | 47,40  | 47,40  |
| CHAMPIÑON   | La Rioja | Cerrado            | I    | 30-65          | 137,42  | 137,40 | 137,43 | 137,71 | 137,44 |
| COLIFLOR    | La Rioja | Coronada           | I    | 160-200        | 16,36   | 16,36  | 16,36  | 16,36  | 16,36  |
| FRESON      | Huelva   | -                  | I    | -              | 137,64  | 137,64 | 137,64 | 137,64 | 137,64 |
| JUDIA VERDE | Granada  | Plana              | I    | -              | 390,00  | 390,00 | 390,48 | 380,95 | 371,43 |
| LECHUGA     | Almería  | Iceberg            | I    | 400y+          | 66,81   | -      | 66,91  | -      | 66,67  |
|             | Murcia   | Iceberg            | I    | 400y+          | 37,50   | 37,50  | 37,50  | 37,50  | 37,50  |
| PEPINO      | Almería  | Liso               | I    | -              | 75,73   | 76,19  | 81,65  | 89,03  | 89,71  |
| PIMIENTO    | Almería  | Alargado verde     | I    | -              | 89,00   | 90,91  | 95,00  | 100,00 | 102,20 |
| TOMATE      | Almería  | Cereza             | I    | -              | -       | -      | 123,00 | -      | -      |
|             | Almería  | Racimo             | I    | -              | -       | 64,55  | 74,04  | 85,08  | 87,57  |
|             | Almería  | Redondo            | I    | 57-82          | 77,65   | 83,97  | 85,85  | 86,30  | 88,51  |
|             | Granada  | Cereza             | I    | -              | 130,00  | 130,00 | 121,67 | 117,67 | 111,91 |
|             | Murcia   | Cereza             | I    | -              | 190,00  | 190,00 | 190,00 | 190,00 | 190,00 |
|             | Murcia   | Redondo            | I    | 57-82          | 75,00   | 75,00  | 75,00  | 75,00  | 75,00  |
| ZANAHORIA   | Cádiz    | -                  | I    | -              | 53,00   | 53,00  | 53,00  | 53,00  | 53,00  |

|   |
|---|
| <b>I-6 PRECIOS EN MERCADOS REPRESENTATIVOS VACUNO Y OVINO</b> |
|---|

**A) BOVINO**

**1.- PRECIO MEDIO NACIONAL (EUROS\100 KG. CANAL) DE CANALES DE BOVINO PESADO  
SEGÚN MODELO COMUNITARIO DE CLASIFICACIÓN (RGTO 295/96).**

| <b>CATEGORIA</b>   | <b>CLASE DE CONFORMACION Y DE ESTADO DE ENGRASAMIENTO</b> | <b>Semana 26/02-4/03 2007</b> | <b>Semana 5-11/03 2007</b> | <b>Variación</b> |
|--|---|-------------------------------|----------------------------|------------------|
| <b>Categoría A:<br/>Canales de machos jóvenes sin castrar de menos de 2 años</b> | Muy buena y poco cubierta (U-2)                           | 387,03                        | 388,16                     | 1,12             |
|  | Muy buena y cubierta (U-3)                                | 381,62                        | 377,43                     | -4,19            |
|  | Precio medio ponderado categoría U                        | 383,62                        | 381,40                     | -2,22            |
|  | Buena y poco cubierta (R-2)                               | 413,93                        | 412,02                     | -1,90            |
|  | Buena y cubierta (R-3)                                    | 345,21                        | 344,48                     | -0,73            |
|  | Precio medio ponderado categoría R                        | 370,63                        | 369,47                     | -1,17            |
| <b>Categoría D:<br/>Canales de hembras que hayan parido</b>                      | Menos buena y poco cubierta (O-2)                         | 304,79                        | 293,34                     | -11,45           |
|  | Menos buena y cubierta (O-3)                              | 321,27                        | 328,76                     | 7,49             |
|  | Precio medio ponderado categoría O                        | 314,51                        | 314,24                     | -0,28            |
|  | Buena y cubierta (R-3)                                    | 200,77                        | 195,37                     | -5,40            |
|  | Buena y grasa (R-4)                                       | 231,04                        | 243,12                     | 12,08            |
|  | Precio medio ponderado categoría R                        | 208,34                        | 207,31                     | -1,03            |
| <b>Categoría E<br/>Canales de otras hembras</b>                                  | Menos buena y poco cubierta (O-2)                         | 191,76                        | 186,62                     | -5,14            |
|  | Menos buena y cubierta (O-3)                              | 187,88                        | 184,20                     | -3,67            |
|  | Menos buena y grasa (O-4)                                 | 152,39                        | 156,48                     | 4,09             |
|  | Precio medio ponderado categoría O                        | 179,27                        | 177,38                     | -1,89            |
|  | Mediocre y poco cubierta (P-2)                            | 150,76                        | 149,24                     | -1,51            |
|  | Mediocre y cubierta (P-3)                                 | 149,29                        | 149,60                     | 0,31             |
| <b>Categoría E<br/>Canales de otras hembras</b>                                  | Precio medio ponderado categoría P                        | 149,77                        | 149,48                     | -0,29            |
|  | Muy buena y poco cubierta (U-2)                           | 373,25                        | 360,80                     | -12,45           |
|  | Muy buena y cubierta (U-3)                                | 393,76                        | 384,08                     | -9,68            |
|  | Precio medio ponderado categoría U                        | 383,10                        | 371,97                     | -11,12           |
|  | Buena y poco cubierta (R-2)                               | 326,06                        | 331,73                     | 5,67             |
|  | Buena y cubierta (R-3)                                    | 373,74                        | 371,70                     | -2,03            |
| <b>Categoría E<br/>Canales de otras hembras</b>                                  | Buena y grasa (R-4)                                       | 276,96                        | 284,49                     | 7,53             |
|  | Precio medio ponderado categoría R                        | 340,25                        | 343,14                     | 2,89             |
|  | Menos buena y poco cubierta (O-2)                         | 305,74                        | 297,60                     | -8,15            |
|  | Menos buena y cubierta (O-3)                              | 307,82                        | 319,53                     | 11,71            |
|  | Menos buena y grasa (O-4)                                 | 233,50                        | 242,00                     | 8,50             |
|  | Precio medio ponderado categoría O                        | 303,72                        | 304,58                     | 0,86             |

**I-6 PRECIOS EN MERCADOS REPRESENTATIVOS VACUNO Y OVINO**

**2.- PRECIO MEDIO NACIONAL DE OTROS ANIMALES DE LA ESPECIE BOVINA (RGTO 2273/02).**

| <b>OTROS BOVINOS</b>                                 | <b>Semana<br/>26/02-4/03<br/>2007</b> | <b>Semana<br/>5-11/03<br/>2007</b> | <b>Variación</b> |
|--|---------------------------------------|------------------------------------|------------------|
| <b>Terneros machos de ocho días a cuatro semanas</b> |                                       |                                    |                  |
| <b>tipo frisón</b>                                   | 133,31                                | 133,31                             | 0,00             |
| <b>tipo cruzado</b>                                  | 363,61                                | 359,86                             | -3,75            |
| <b>Media ponderada nacional (Euros/cabeza)</b>       | 248,46                                | 246,59                             | -1,87            |
| <b>Bovinos ligeros entre seis y doce meses</b>       |                                       |                                    |                  |
| <b>tipo cruzado</b>                                  | 269,06                                | 270,45                             | 1,39             |
| <b>tipo país</b>                                     | 176,37                                | 177,76                             | 1,39             |
| <b>Media ponderada nacional (Euros/100 kg. vivo)</b> | 236,61                                | 238,01                             | 1,40             |

**3.- PRECIO MEDIO NACIONAL BOVINO (EUROS/100KG. VIVO)  
CONJUNTO DE CATEGORÍAS: AÑOJOS, VACAS Y TERNERAS.**

| <b>VACUNO PESADO</b>                                 | <b>Semana<br/>26/02-4/03<br/>2006</b> | <b>Semana<br/>5-11/03<br/>2007</b> | <b>Variación</b> |
|--|---------------------------------------|------------------------------------|------------------|
| <b>Añojo conformación buena</b>                      | 204,63                                | 203,97                             | -0,66            |
| <b>Añojo conformación menos buena</b>                | 178,70                                | 178,38                             | -0,32            |
| <b>Vacas conformación buena y menos buena</b>        | 88,36                                 | 87,84                              | -0,52            |
| <b>Vacas conformación excelente y muy buena</b>      | 142,32                                | 142,19                             | -0,13            |
| <b>Ternera conformación buena</b>                    | 223,94                                | 222,93                             | -1,01            |
| <b>Media ponderada nacional (Euros/100 kg. vivo)</b> | 184,75                                | 184,08                             | -0,67            |

**B) CORDEROS**

**1.- PRECIOS MEDIOS NACIONALES DE CANALES DE OVINO FRESCAS O REFRIGERADAS (RGTO 315/02).**

| <b>CORDEROS I y II</b>                                | <b>Semana<br/>26/02-4/03<br/>2006</b> | <b>Semana<br/>5-11/03<br/>2007</b> | <b>Variación</b> |
|---|---------------------------------------|------------------------------------|------------------|
| <b>Cordero I ( 12 a 13 Kg.\canal)</b>                 | 479,55                                | 480,10                             | 0,55             |
| <b>Cordero II ( 13,1 a 16 Kg.\canal)</b>              | 436,85                                | 436,79                             | -0,06            |
| <b>Media ponderada nacional (Euros/100 kg. canal)</b> | 458,20                                | 458,44                             | 0,24             |

**2.- PRECIOS MEDIOS DE CANALES DE OVINO FRESCAS O REFRIGERADAS EN LOS MERCADOS NACIONALES REPRESENTATIVOS PARA LA C.E.**

| <b>MERCADO REPRESENTATIVO</b>                         | <b>Semana<br/>26/02-4/03<br/>2006</b> | <b>Semana<br/>5-11/03<br/>2007</b> | <b>Variación</b> |
|---|---------------------------------------|------------------------------------|------------------|
| <b>Barcelona</b>                                      | 544,58                                | 544,58                             | 0,00             |
| <b>Madrid</b>   | 527,78                                | 527,78                             | 0,00             |
| <b>Valencia</b>                                       | 434,24                                | 433,54                             | -0,70            |
| <b>Albacete</b>                                       | 462,35                                | 462,35                             | 0,00             |
| <b>Zaragoza</b>                                       | 512,67                                | 512,67                             | 0,00             |
| <b>Medina del Campo</b>                               | 378,33                                | 378,33                             | 0,00             |
| <b>Talavera de la Reina</b>                           | 487,22                                | 487,22                             | 0,00             |
| <b>Extremadura</b>                                    | 463,70                                | 463,70                             | 0,00             |
| <b>Media ponderada nacional (Euros/100 kg. canal)</b> | 476,03                                | 476,01                             | -0,02            |

**PRECIOS EN MERCADOS REPRESENTATIVOS - PRODUCTOS GANADEROS**

**D)-PORCINO**  
 Clasificación EUROP. R(CEE) 1572/95

**Euros/100 kg canal**

| <b>MERCADO REPRESENTATIVO</b>                 | <b>CLASE E</b> |                               |                            |
|---|----------------|-------------------------------|----------------------------|
|   | <b>LONJAS</b>  | <b>Semana 25/02-4/03 2007</b> | <b>Semana 5-11/03 2007</b> |
| <b>Ebro</b>                                   | 143,59         | 143,97                        | 0,38                       |
| <b>Mercolleida</b>                            | 137,29         | 137,68                        | 0,39                       |
| <b>Segovia</b>                                | 143,48         | 143,21                        | -0,28                      |
| <b>Segura</b>                                 | 142,02         | 142,40                        | 0,38                       |
| <b>Silleda</b>                                | 140,45         | 141,10                        | 0,65                       |
| <b>Conjunto de Lonjas<br/>Media ponderada</b> | 140,60         | 140,93                        | 0,33                       |
| <b>MATADEROS<br/>Media ponderada</b>          | 141,87         | 142,96                        | 1,09                       |
| <b>Media nacional</b>                         | 141,24         | 141,95                        | 0,71                       |

| <b>MERCADO REPRESENTATIVO</b>                 | <b>CLASE U</b> |                               |                            | <b>CATEGORIA II</b> |                               |                            |
|---|----------------|-------------------------------|----------------------------|---------------------|-------------------------------|----------------------------|
|   | <b>LONJAS</b>  | <b>Semana 25/02-4/03 2007</b> | <b>Semana 5-11/03 2007</b> | <b>Variación</b>    | <b>Semana 25/02-4/03 2007</b> | <b>Semana 5-11/03 2007</b> |
| <b>Ebro</b>                                   | 140,17         | 140,81                        | 0,64                       | 134,79              | 135,43                        | 0,64                       |
| <b>Mercolleida</b>                            | 134,02         | 134,66                        | 0,64                       | 132,48              | 133,12                        | 0,64                       |
| <b>Segovia</b>                                | 140,07         | 140,07                        | 0,00                       | 138,76              | 138,76                        | 0,00                       |
| <b>Segura</b>                                 | 138,63         | 139,27                        | 0,64                       | 137,35              | 137,99                        | 0,64                       |
| <b>Silleda</b>                                | 137,10         | 138,00                        | 0,90                       | 137,20              | 137,85                        | 0,65                       |
| <b>Conjunto de Lonjas<br/>Media ponderada</b> | 137,25         | 137,84                        | 0,59                       | 135,29              | 135,84                        | 0,55                       |
| <b>MATADEROS<br/>Media ponderada</b>          | 138,49         | 139,83                        | 1,33                       | 135,34              | 136,45                        | 1,11                       |
| <b>Media nacional</b>                         | 137,87         | 138,83                        | 0,96                       | 135,31              | 136,14                        | 0,83                       |



**PRECIOS EN MERCADOS REPRESENTATIVOS - PRODUCTOS GANADEROS****E)- PORCINO PRECOZ**

Lechones, Otras calidades

**Euros/100 kg vivo**

| <b>LECHONES</b>               | Semana<br>26/02-4/03<br>2007 | Semana<br>5-11/03<br>2007 | Variación |
|-------------------------------|------------------------------|---------------------------|-----------|
| Normal.Base 20 kg de peso.    | 213,30                       | 212,95                    | -0,35     |
| Lleida.Base 20 kg de peso.    | 202,50                       | 202,50                    | 0,00      |
| Segovia . Base 20 kg de peso. | 227,50                       | 227,50                    | 0,00      |
| <b>CERDOS CEBADOS</b>         |                              |                           |           |
| Categoría U.                  | 106,16                       | 106,90                    | 0,74      |
| <b>DESVIEJE</b>               |                              |                           |           |
| Cerdas de desvieje.           | 57,93                        | 57,93                     | 0,00      |

**F)- TRONCO IBERICO**

Euros/100 kg vivo

| <b>LECHONES</b>                      | Semana<br>26/02-4/03<br>2007 | Semana<br>5-11/03<br>2007 | Variación |
|--------------------------------------|------------------------------|---------------------------|-----------|
| Lechones (Base 23 kg)                | 403,70                       | 403,70                    | 0,00      |
| <b>DESVIEJE</b>                      |                              |                           |           |
| Reproductores de desvieje            | 104,35                       | 104,35                    | 0,00      |
| <b>CEBADOS</b>                       |                              |                           |           |
| Marranillos, de 35 a 60 kg           | 260,63                       | 260,63                    | 0,00      |
| Primales, de 60 a 100 kg             | 230,57                       | 230,57                    | 0,00      |
| Cerdos cebados de pienso (extensivo) | 182,20                       | 182,20                    | 0,00      |
| Cerdos cebados de bellota            | 244,36                       | 244,36                    | 0,00      |

ISC



MINISTERIO  
DE AGRICULTURA, PESCA  
Y ALIMENTACIÓN

**CENTRO DE PUBLICACIONES**  
Paseo de la Infanta Isabel, 1 - 28014 MADRID