

# INFORME SEMANAL COYUNTURA

Precios según Reglamentación  
Comunitaria

13 de febrero de 2007



MINISTERIO  
DE AGRICULTURA, PESCA  
Y ALIMENTACIÓN

SUBSECRETARÍA

SECRETARÍA GENERAL TÉCNICA

S. G. Estadísticas

# INFORME SEMANAL DE COYUNTURA

## PRECIOS SEGÚN REGLAMENTACIÓN COMUNITARIA

### ÍNDICE

Pág.

#### I- PRECIOS EN MERCADOS NACIONALES

I-1 Precios medios y gráficos.....	3 a 6
I-2 Precios en mercados representativos de cereales:	
Trigo (R CE 1784/03).....	7
Cebada (R CE 1784/03).....	8
Maíz (R CE 1784/03).....	9
Arroz (R CE 1785/03).....	9
I-3 Precios en mercados representativos de vino de mesa (R CE 1282/01).....	10
I-4 Precios en mercados representativos de aceites (R CEE 136/66 y R CE513/01).....	11
I-5 Precios en mercados representativos de frutas y hortalizas:	
Frutas (R CE 2200/96, R CE 659/97 y R CE 877/04).....	12
Hortalizas (R CE 2200/96, R CE 659/97 y R CE 877/04).....	13
I-6 Precios en mercados representativos de vacuno y ovino:	
Vacuno pesado. Canal Clasificación EUROP (R CE 295/96).....	14
Vacuno (R CE 1254/99 y R CE 273/02).....	15
Cordero (R CE 2529/01 y R CE 315/02).....	15
I-7 Precios en mercados representativos de porcino	
Porcino Canal Clasificación EUROP (RCE 1572/95).....	16
Porcino Precoz y Tronco Ibérico.....	17

*Servicio de Precios y Salarios Agrarios. Subdirección General de Estadísticas Agroalimentarias.  
Secretaría General Técnica. Subsecretaría. MAPA*

Queda prohibida la reproducción total o parcial de los datos contenidos en esta publicación sin citar la procedencia.

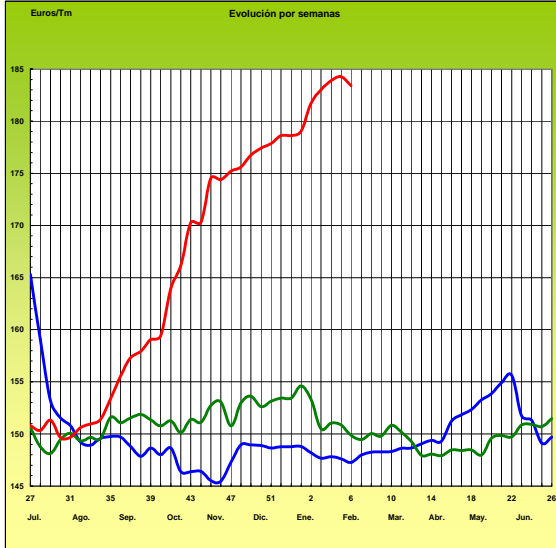
## I-1 PRECIOS MEDIOS NACIONALES

(EUROS/Unidad)

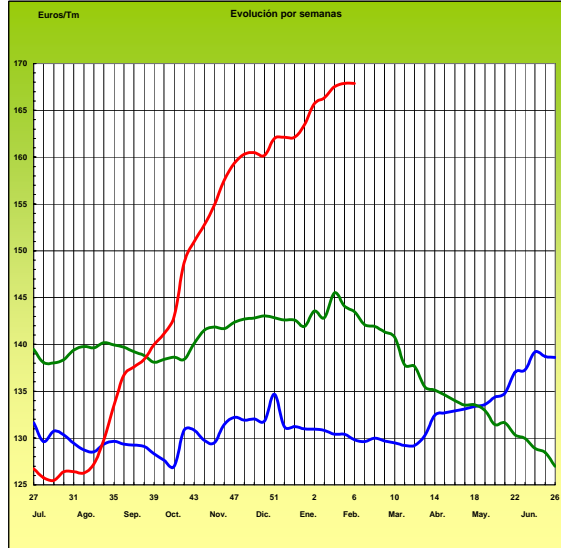
PRODUCTOS Y ESPECIFICACIONES	UNIDAD	POSICION COMERCIAL	Semana 29/01-4/02 2.007	Semana 05-nov 2.007	Variación
<b>Trigo blando panificable</b>	<b>Tonelada</b>	Entrada industria transformadora	<b>184,25</b>	<b>183,41</b>	<b>-0,84</b>
<b>Cebada</b>	<b>Tonelada</b>	Entrada industria transformadora	<b>167,87</b>	<b>167,87</b>	<b>0,00</b>
<b>Maíz</b>	<b>Tonelada</b>	Entrada industria transformadora	<b>179,55</b>	<b>180,16</b>	<b>0,61</b>
<b>Arroz cáscara</b>	<b>Tonelada</b>	Salida almacén agricultor	<b>233,72</b>	<b>229,96</b>	<b>-3,76</b>
<b>Arroz blanco</b>	<b>Tonelada</b>	Salida industria	<b>427,62</b>	<b>426,62</b>	<b>-1,00</b>
<b>Alfalfa</b>	<b>Tonelada</b>	Sobre almacén	<b>112,10</b>	<b>113,24</b>	<b>1,14</b>
<b>Vino blanco mesa</b>	<b>Hgdo.</b>	Salida bodega	<b>2,12</b>	<b>2,14</b>	<b>0,02</b>
<b>Vino tinto mesa</b> Rgto.(C.E.) 1282/2001	<b>Hgdo.</b>	Salida bodega	<b>2,74</b>	<b>2,72</b>	<b>-0,02</b>
<b>Aceite de oliva virgen de 0,8 a 2º</b>	<b>100 Kg.</b>	Salida almazara	<b>247,51</b>	<b>249,64</b>	<b>2,13</b>
<b>Aceite de oliva lampante, más de 2º</b> Rgto.(C.E.) 1513/2001	<b>100 Kg.</b>	Salida almazara	<b>242,75</b>	<b>242,82</b>	<b>0,07</b>
<b>Patata</b>	<b>100 Kg.</b>	Mercado zonas de producción	<b>33,31</b>	<b>32,54</b>	<b>-0,77</b>
<b>Vacuno pesado</b>	<b>100 Kg.vivo</b>	Entrada matadero	<b>182,75</b>	<b>182,94</b>	<b>0,19</b>
<b>Vacuno pesado (Categoría A, CI R)</b> Rgto. (C.E.) 295/96	<b>100 Kg.canal</b>	Entrada matadero	<b>374,74</b>	<b>376,42</b>	<b>1,68</b>
<b>Corderos (9-19 kilos canal)</b>	<b>100 Kg.canal</b>	Entrada matadero	<b>440,56</b>	<b>466,19</b>	<b>25,63</b>
<b>Corderos I y II</b> Rgto. (C.E.) 2529/2001 y (C.E.) 315/2002	<b>100 Kg.canal</b>	Entrada matadero	<b>420,59</b>	<b>448,22</b>	<b>27,63</b>
<b>Porcino Clase E</b> Rgto. (C.E.) 1572/95	<b>100 Kg.canal</b>	Entrada matadero	<b>128,19</b>	<b>131,52</b>	<b>3,33</b>
<b>Porcino Clase U</b>	<b>100 Kg.canal</b>	Entrada matadero	<b>124,79</b>	<b>128,49</b>	<b>3,70</b>
<b>Porcino Cat. II</b>	<b>100 Kg.canal</b>	Entrada matadero	<b>122,10</b>	<b>126,25</b>	<b>4,15</b>
<b>Pollo</b> Media ponderada de las cotizaciones de las canales 83% y 65%	<b>100 Kg.canal</b>	Salida muelle matadero	<b>140,39</b>	<b>136,49</b>	<b>-3,90</b>
<b>Huevos - Clase L</b>	<b>Docena</b>	Salida muelle centro de embalaje	<b>0,73</b>	<b>0,73</b>	<b>0,00</b>
<b>Huevos - Clase M</b> Rgto. (C.E.E.)1511/96 y (C.E.) 572/99	<b>Docena</b>	Salida muelle centro de embalaje	<b>0,66</b>	<b>0,66</b>	<b>0,00</b>
<b>Conejo (1,8-2,2 kilos, vivo)</b>	<b>100 Kg.vivo</b>	Salida granja	<b>137,87</b>	<b>147,61</b>	<b>9,74</b>
<b>Leche de vaca</b> 3,7 % de materia grasa	<b>100 Litros</b>	Salida muelle industria o centro de recogida	<b>32,28</b> <b>(nov. 06)</b>	<b>32,24</b> <b>(dic. 06)</b>	<b>-0,04</b>

# PRECIOS MEDIOS NACIONALES

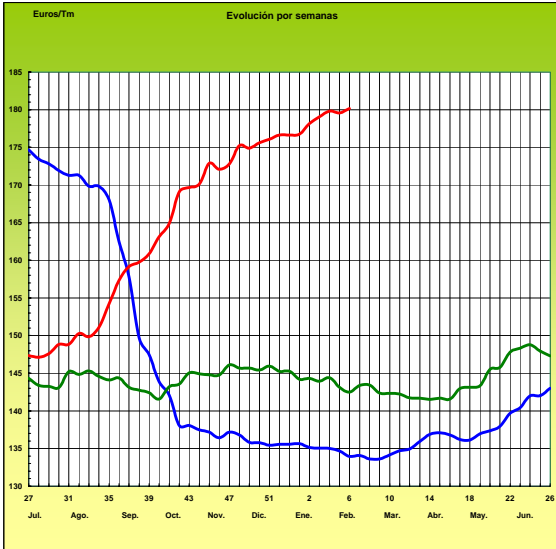
## TRIGO BLANDO PANIFICABLE



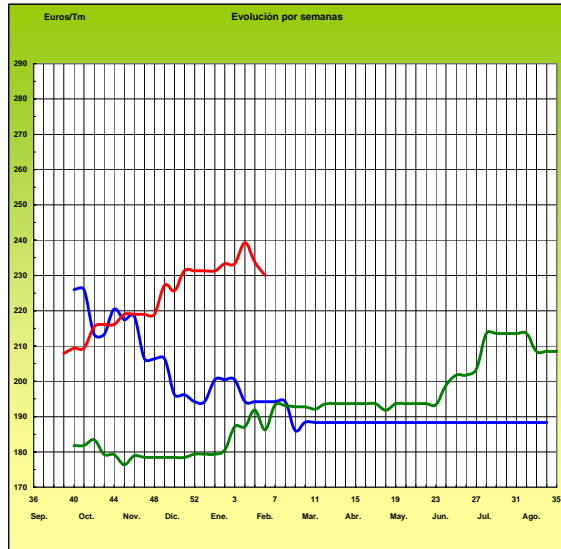
## CEBADA



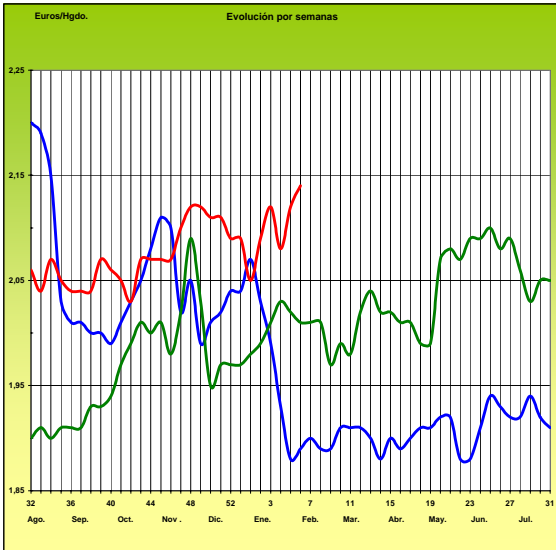
## MAÍZ



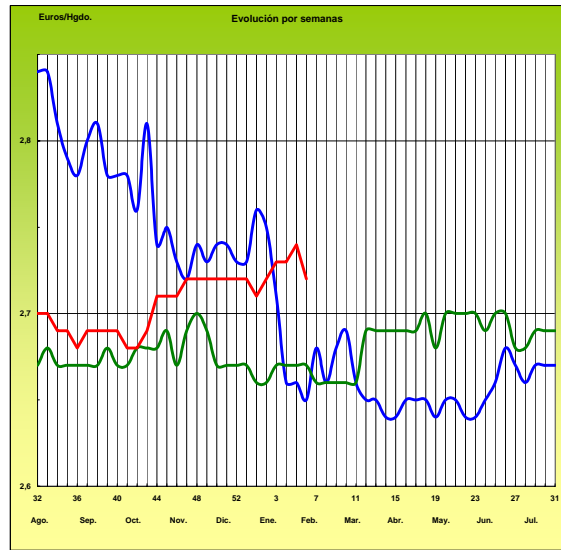
## ARROZ CÁSCARA



## VINO BLANCO DE MESA



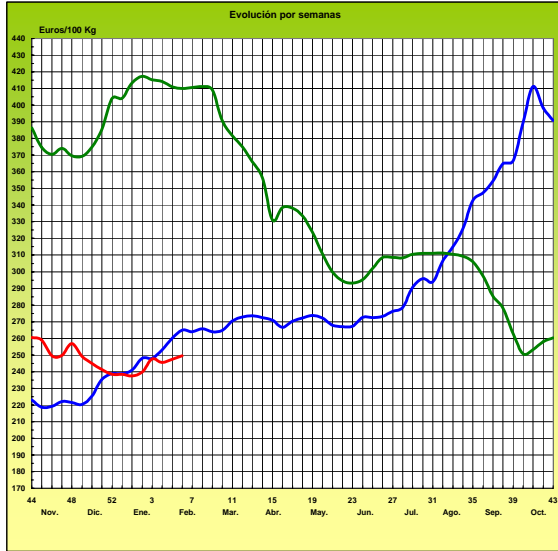
## VINO TINTO DE MESA



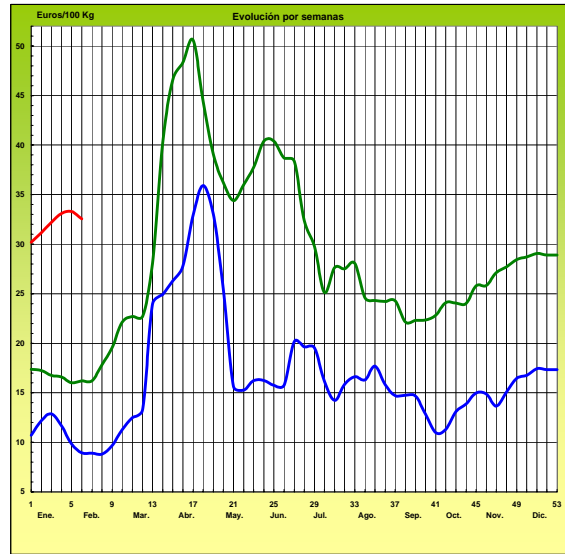
# PRECIOS MEDIOS NACIONALES

— 2005 — 2006 — 2007

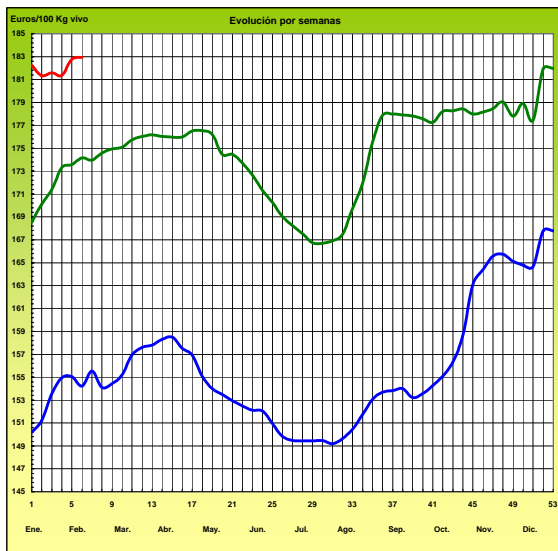
**ACEITE DE OLIVA VIRGEN** (Rgto. C.E. 1513/01)



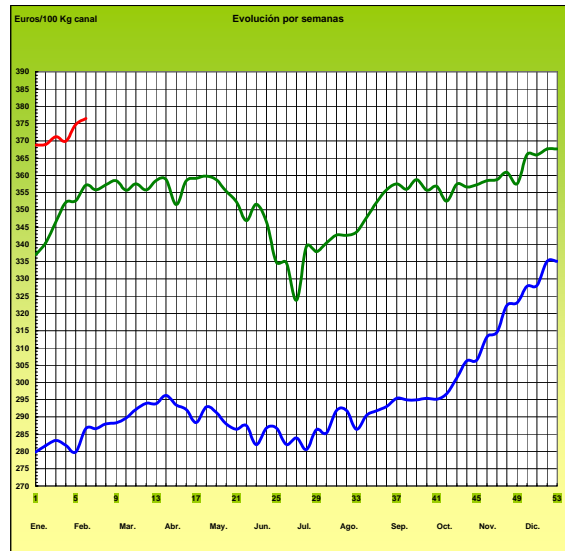
**PATATA**



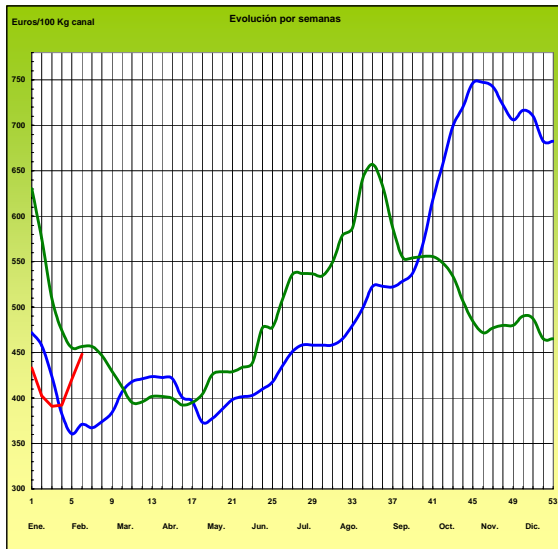
**VACUNO PESADO VIVO**



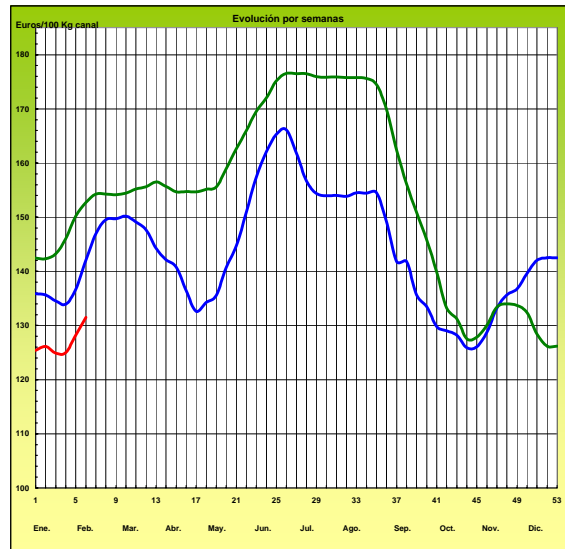
**AÑOJO, Clase R** Rgto. C.E. 295/96



**CORDERO, 12-16 Kg/Canal** Rgto. C.E.E. 1481/86 y 2617/97

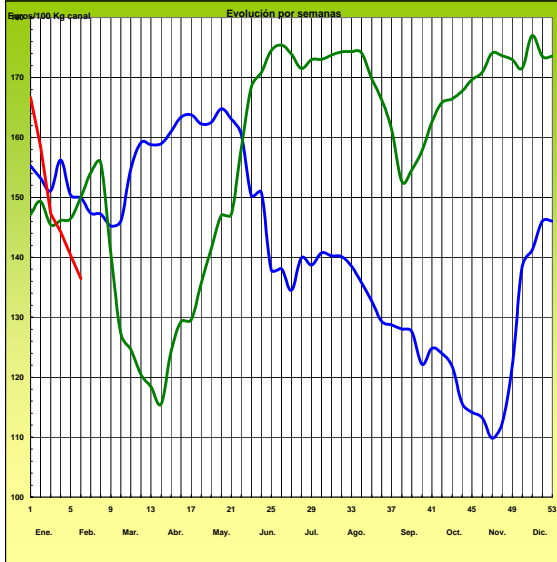


**PORCINO Clase E** Rgto. C.E.E. 1572/95



# PRECIOS MEDIOS NACIONALES

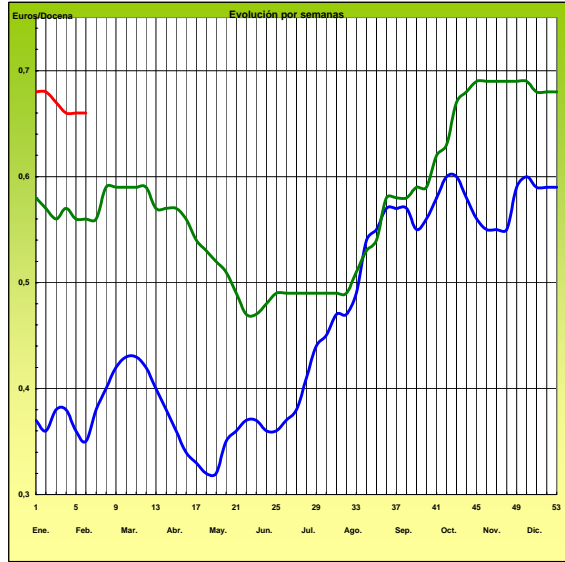
POLLO Canales del 83% y 65% rdto.



— 2005 — 2006 — 2007

-6-

HUEVOS Clase M Rgto. C.E.E. 1511/96 y C.E. 572/99



**I-2 PRECIOS EN MERCADOS REPRESENTATIVOS - CEREALES**

Euros/Tm.

Trigos Rgto. CE 1784/03

Precios de comercio al por mayor. Mercancía nacional y/o importada, sobre vehículo en posición almacei

PRODUCTO	MERCADO REPRESENTATIVO	Semana 29/01-4/02 2007	Semana 5-11/02 2007	Variación
TRIGO BLANDO PANIFICABLE	Alava	174,00	174,00	0,00
	Albacete	172,60	172,60	0,00
	Avila	177,29	180,30	3,01
	Barcelona	182,00	180,00	-2,00
	Burgos	172,82	172,95	0,13
	Cadiz	174,00	173,00	-1,00
	Cantabria	172,00	172,00	0,00
	Córdoba	174,68	177,49	2,81
	Cuenca	175,00	175,00	0,00
	Gerona	182,00	180,00	-2,00
	Huesca	176,80	176,60	-0,20
	León	165,00	165,00	0,00
	Orense	172,00	172,00	0,00
	Palencia	173,13	173,13	0,00
	Rioja	174,00	174,00	0,00
	Salamanca	175,43	177,84	2,41
	Sevilla	175,27	177,67	2,40
	Soria	175,58	175,78	0,20
	Tarragona	174,00	172,00	-2,00
	Teruel	171,28	171,28	0,00
Valencia	177,00	177,00	0,00	
Valladolid	172,67	175,09	2,42	
Zamora	164,13	164,15	0,02	
Zaragoza	171,28	171,28	0,00	
TRIGO DURO	Burgos	172,17	172,17	0,00
	Córdoba	179,10	179,10	0,00
	Navarra	177,00	177,00	0,00
	Sevilla	174,11	174,11	0,00
	Zamora	167,30	169,40	2,10
	Zaragoza	174,29	174,29	0,00

<b>I-2 PRECIOS EN MERCADOS REPRESENTATIVOS - CEREALES</b>
---

Euros/Tm.  
Cebada Rto. CE 1784/03  
Precios de comercio al por mayor. Mercancía nacional y/o importada, sobre vehículo en posición almacén

PRODUCTO	MERCADO REPRESENTATIVO	Semana 29/01-4/02 2007	Semana 5-11/02 2007	Variación
<b>CEBADA PIENSO</b>	Alava	160,00	162,00	2,00
	Albacete	153,90	154,00	0,10
	Avila	157,77	162,27	4,50
	Barcelona	175,00	178,00	3,00
	Burgos	152,62	154,51	1,89
	Cantabria	155,00	155,00	0,00
	Ciudad Real	153,30	153,30	0,00
	Coruña	168,00	168,00	0,00
	Gerona	175,00	178,00	3,00
	Granada	159,27	162,27	3,00
	Guadalajara	156,00	156,00	0,00
	Huesca	163,70	164,70	1,00
	Leon	156,00	156,00	0,00
	Lerida	170,00	168,00	-2,00
	Murcia	162,00	165,00	3,00
	Navarra	160,00	162,00	2,00
	Orense	168,00	168,00	0,00
	Palencia	153,60	153,60	0,00
	Rioja	160,00	162,00	2,00
	Salamanca	158,04	160,44	2,40
	Segovia	142,00	148,00	6,00
	Sevilla	168,60	168,60	0,00
	Soria	154,21	155,94	1,73
Teruel	156,00	156,00	0,00	
Toledo	157,52	159,92	2,40	
Valencia	162,00	162,00	0,00	
Valladolid	154,90	157,31	2,41	
<b>CEBADA MALTA</b>	Burgos	163,00	165,27	2,27
	Guadalajara	166,00	166,00	0,00
	Huesca	177,14	177,14	0,00
	Navarra	177,14	177,14	0,00
	Palencia	163,00	165,27	2,27
	Segovia	172,00	172,00	0,00



<b>I-2 PRECIOS EN MERCADOS REPRESENTATIVOS - CEREALES</b>
---

Euros/Tm.  
Maíz Rgto. CE 1784/03  
Arroz cáscara Rto. CE 1785/03

Precios de comercio al por mayor. Mercancía nacional y/o importada, sobre vehículo en posición almacén

PRODUCTO	MERCADO REPRESENTATIVO	Semana 29/01-4/02 2007	Semana 5-11/02 2007	Variación
MAIZ-GRANO	Albacete	177,40	177,40	0,00
	Asturias	180,00	180,00	0,00
	Avila	177,30	180,30	3,00
	Badajoz	181,66	181,66	0,00
	Barcelona	181,00	178,00	-3,00
	Coruña	175,00	175,00	0,00
	Gerona	181,00	178,00	-3,00
	Huesca	175,40	174,80	-0,60
	León	172,00	172,00	0,00
	Lérida	179,00	175,00	-4,00
	Madrid	178,00	178,00	0,00
	Murcia	174,00	174,00	0,00
	Navarra	174,00	176,00	2,00
	Pontevedra	175,00	175,00	0,00
	Rioja	174,00	176,00	2,00
	Salamanca	174,07	176,42	2,35
	Sevilla	181,80	181,80	0,00
	Tarragona	174,00	172,00	-2,00
	Teruel	174,29	174,29	0,00
	Valencia	178,00	178,00	0,00
Valladolid	173,87	175,02	1,15	
Zaragoza	171,29	171,29	0,00	
ARROZ CASCARA	Sevilla			
	Tipo Japónica	245,65	232,00	-13,65
	Tipo Indica	240,95	233,50	-7,45
	Valencia			
	Tipo Japónica(V.Bahía)	237,00	237,00	0,00
	Badajoz			
Tipo Japónica	213,33	216,36	-	
Tipo Indica	213,33	214,86	-	
ARROZ BLANCO EXTRA	Tarragona	420,00	430,00	10,00
	Valencia	429,00	426,00	-3,00

<b>I-3 PRECIOS EN MERCADOS REPRESENTATIVOS - VINOS DE MESA</b>
--

**Reglamento C.E.1282/2001**

**En Euros/Hgdo., salida bodega, a granel, pago al contado sin I.V.A.  
Precios de vino tinto de mesa referidos al producto de 12 puntos de color**

<b>PRODUCTO</b>	<b>MERCADO REPRESENTATIVO</b>	<b>Semana 29/01-4/02 2.007</b>	<b>Semana 5-11/02 2.007</b>	<b>Variación</b>
<b>VINO BLANCO DE MESA</b>	<b>Albacete</b>	<b>2,21</b>	<b>2,18</b>	<b>-0,03</b>
	<b>Badajoz</b>	<b>2,12</b>	<b>2,14</b>	<b>0,02</b>
	<b>Ciudad Real</b>	<b>2,13</b>	<b>2,13</b>	<b>0,00</b>
	<b>Cuenca</b>	<b>2,13</b>	<b>2,13</b>	<b>0,00</b>
	<b>Huelva</b>	<b>2,07</b>	<b>2,12</b>	<b>0,05</b>
	<b>Toledo</b>	<b>2,10</b>	<b>2,14</b>	<b>0,04</b>
<b>VINO TINTO DE MESA</b>	<b>Albacete</b>	<b>2,75</b>	<b>2,71</b>	<b>-0,04</b>
	<b>Ciudad Real</b>	<b>2,75</b>	<b>2,75</b>	<b>0,00</b>
	<b>Cuenca</b>	<b>2,74</b>	<b>2,73</b>	<b>-0,01</b>
	<b>Madrid</b>	<b>2,76</b>	<b>2,76</b>	<b>0,00</b>
	<b>Murcia</b>	<b>2,73</b>	<b>2,72</b>	<b>-0,01</b>
	<b>Toledo</b>	<b>2,75</b>	<b>2,72</b>	<b>-0,03</b>
	<b>Valencia</b>	<b>2,72</b>	<b>2,72</b>	<b>0,00</b>

**I-4 PRECIOS EN MERCADOS REPRESENTATIVOS DE ACEITES**

Aceites. Precios sobre almazara, en Euros/100kgs., sin I.V.A. Rgto C.E.E.136/66 y Rgto C.E. 1513/2001

Semilla de girasol. Precios en centros de demanda, en Euros/100kgs., sin I.V.A.. Rgto C.E.E. 3405/93

PRODUCTO Y ESPECIFICACIONES	MERCADO REPRESENTATIVO	Semana 29/01-4/02 2007	Semana 5-11/02 2007	Variación
ACEITE DE OLIVA VIRGEN EXTRA Menos de 0,8°	Jaén	252,43	255,43	3,00
	Córdoba	250,95	253,20	2,25
	Málaga	252,00	257,00	5,00
	Sevilla	252,38	254,53	2,15
	Tarragona	255,43	255,43	0,00
	Toledo	253,00	258,00	5,00
ACEITE DE OLIVA VIRGEN De 0,8° a 2°	Jaén	249,42	250,92	1,50
	Badajoz	241,90	243,40	1,50
	Ciudad Real	250,02	252,43	2,41
	Córdoba	246,20	249,20	3,00
	Sevilla	243,39	247,90	4,51
	Tarragona	249,42	249,42	0,00
Toledo	247,00	249,00	2,00	
ACEITE DE OLIVA LAMPANTE A partir de 2°	Jaén	246,41	244,91	-1,50
	Badajoz	231,40	234,40	3,00
	Córdoba	245,70	244,85	-0,85
	Málaga	233,00	240,00	7,00
	Sevilla	230,20	236,75	6,55
	Tarragona	223,88	226,89	3,01
ACEITE DE OLIVA REFINADO	Jaén	258,44	255,00	-3,44
	Córdoba	255,00	255,00	0,00
	Sevilla	249,42	249,42	0,00
	Tarragona	252,43	253,93	1,51
ACEITE DE ORUJO CRUDO 7° BASE10	Jaén	93,17	90,15	-3,02
	Córdoba	89,00	88,00	-1,00
	Tarragona	90,15	90,15	0,00
ACEITE DE ORUJO REFINADO WINTERIZADO	Jaén	135,23	135,23	0,00
	Córdoba	134,75	134,75	0,00
	Tarragona	141,24	141,24	0,00
ACEITE DE GIRASOL CRUDO	Córdoba	58,30	58,30	0,00
	Sevilla	52,00	52,00	0,00
ACEITE DE GIRASOL REFINADO	Córdoba	63,35	63,35	0,00
	Sevilla	61,85	61,55	-0,30
	Tarragona	64,91	64,31	-0,60
SEMILLA DE GIRASOL	Andalucía	-	-	-
	Centro-Norte	21,12	21,39	0,27

## I-5 PRECIOS EN MERCADOS REPRESENTATIVOS - FRUTAS Y HORTALIZAS

### PRECIOS DE PRODUCTOS NACIONALES

Mercados representativos de producción

Rgts. CE 2.200/96, 659/97 y 877/04

En Euros/ 100 kg., a salida agrupación de productores, envasado, sin incluir I.V.A.

### CITRICOS

PRODUCTO	MERCADO	VARIEDAD O TIPO	CAT.	CALIBRE mm.	DIA/MES				
					5/2	6/2	7/2	8/2	9/2
CLEMENTINA	Castellón	-	I	1x2	57,32	55,27	54,70	-	55,48
	Valencia	-	I	1x2	57,49	55,26	56,44	57,95	55,53
LIMON	Alicante	-	I	1-3	44,96	47,79	45,02	47,89	45,02
	Murcia	-	I	1-3	36,25	37,70	36,25	37,70	36,32
MANDARINA	Castellón	-	I	1x2	49,43	-	48,46	49,43	-
	Valencia	-	I	1x2	54,95	52,44	54,38	55,03	54,56
NARANJA	Alicante	Navelina	I	2-4	32,00	34,00	34,00	34,00	32,00
	Sevilla	Navel	I	2-4	-	35,63	35,63	-	-
	Sevilla	Navelina	I	2-4	32,00	32,00	32,00	32,00	32,00
	Valencia	Navel	I	2-4	50,34	-	53,33	-	53,70
	Valencia	Navel Late	I	2-4	52,44	54,00	49,45	-	-
	Valencia	Navelina	I	2-4	41,53	41,75	39,06	41,35	42,01
	Valencia	Salustiana	I	2-4	49,50	-	-	-	-

### FRUTAS NO CÍTRICAS

PRODUCTO	MERCADO	VARIEDAD O TIPO	CAT.	CALIBRE mm.	DIA/MES				
					5/2	6/2	7/2	8/2	9/2
MANZANA	Girona	Fuji	I	70-80	54,70	54,67	-	-	53,33
	Girona	Golden Delicious	I	70-80	53,93	54,27	53,65	53,79	53,65
	Girona	Granny Smith	I	70-80	-	59,09	60,00	60,00	60,91
	Girona	Red Chief	I	70-80	53,64	53,50	54,93	54,72	54,24
	Girona	Royal Gala	I	70-80	54,92	55,08	55,59	55,55	54,46
	Lleida	Fuji	I	70-80	62,00	62,63	62,61	62,01	62,59
	Lleida	Golden Delicious	I	70-80	54,43	54,19	54,93	54,02	54,78
	Lleida	Red Chief	I	70-80	50,76	50,74	50,41	50,05	50,64
	Lleida	Royal Gala	I	70-80	-	65,00	65,00	64,44	64,37
PERA	Lleida	Blanquilla	I	55-60	63,86	64,14	64,47	64,82	65,90
	Lleida	Conferencia	I	60-65	66,68	66,81	68,37	68,89	68,52
	Zaragoza	Blanquilla	I	55-60	-	-	-	65,00	65,00
	Zaragoza	Conferencia	I	60-65	66,24	-	66,14	66,85	66,17

<b>I-5 PRECIOS EN MERCADOS REPRESENTATIVOS - FRUTAS Y HORTALIZAS</b>
--

**PRECIOS DE PRODUCTOS NACIONALES**

Mercados representativos de producción

Rgtos. CE 2.200/96, 659/97 y 877/04

En Euros/ 100 kg., a salida agrupación de productores, envasado, sin incluir I.V.A

**HORTALIZAS**

PRODUCTO	MERCADO	VARIEDAD O TIPO	CAT.	CALIBRE mm.	DIA/MES				
					5/2	6/2	7/2	8/2	9/2
AJO	Cuenca	Blanco	I	50-80	133,33	133,33	133,33	133,33	133,33
	Cuenca	Morado	I	50-80	162,50	162,50	162,50	162,50	162,50
BERENJENA	Almería	Alargada	I	40y+	102,22	96,47	90,59	-	-
	Almería	Redonda	I	70y+	-	-	-	81,43	82,35
CALABACIN	Almería	-	I	-	83,53	83,53	83,53	-	-
CEBOLLA	Albacete	Amarilla	I	-	47,40	47,40	47,40	47,40	47,40
CHAMPIÑON	La Rioja	Cerrado	I	30-65	135,85	135,27	134,39	133,71	133,47
COLIFLOR	La Rioja	Coronada	I	160-200	20,10	20,10	20,10	20,10	20,10
JUDIA VERDE	Granada	Plana	I	-	365,22	382,61	400,00	420,00	430,00
LECHUGA	Almería	Iceberg	I	400y+	101,38	-	92,36	-	-
	Murcia	Iceberg	I	400y+	79,50	79,50	79,50	79,50	79,50
PEPINO	Almería	Liso	I	-	79,35	79,71	80,44	79,23	-
PIMIENTO	Almería	Alargado verde	I	-	92,86	89,41	87,78	-	-
TOMATE	Almería	Racimo	I	-	115,71	110,58	109,21	99,72	97,85
	Almería	Redondo	I	57-82	91,28	89,56	86,86	86,05	84,31
	Granada	Cereza	I	-	197,00	195,00	195,51	193,11	187,39
	Murcia	Cereza	I	-	265,00	265,00	265,00	265,00	265,00
	Murcia	Racimo	I	-	150,00	150,00	150,00	150,00	150,00
	Murcia	Redondo	I	57-82	80,36	80,36	80,36	80,36	80,36
ZANAHORIA	Cádiz	-	I	-	55,33	55,33	55,33	55,33	55,33

<b>I-6 PRECIOS EN MERCADOS REPRESENTATIVOS VACUNO Y OVINO</b>
---

**A) BOVINO PESADO**  
**Media nacional**  
**Canal clasificación EUROP, Reg. (CE) 295/96**  
**Euros/100 kilos canal**  
**Precios medios constatados en mataderos colaboradores**

CATEGORIA	CLASE	Semana 29/01-4/02 2007	Semana 5-11/02 2007	Variación
<b>a) Añojos</b> <b>Machos no castrados menores de 24 meses</b>	U-2	389,05	390,44	1,39
	U-3	381,32	382,17	0,85
	U	384,18	385,23	1,05
	R-2	417,78	419,32	1,54
	R-3	349,46	351,22	1,77
	R	374,74	376,42	1,69
	O-2	312,19	307,28	-4,91
O-3	329,93	335,44	5,51	
O	322,65	323,89	1,24	
<b>d) Vacas</b> <b>Hembras ya paridas</b>	R-3	199,94	201,15	1,21
	R-4	251,94	249,25	-2,69
	R	212,94	213,17	0,23
	O-2	183,65	185,80	2,16
	O-3	178,41	178,02	-0,39
	O-4	152,68	161,43	8,75 *
	O	172,56	174,95	2,40
<b>e) Terneras</b>	P-2	144,14	144,94	0,81
	P-3	146,90	151,84	4,93
	P	145,99	149,56	3,57
	U-2	366,68	367,29	0,62
	U-3	390,50	402,53	12,03 *
	U	378,11	384,20	6,09
	R-2	311,49	315,00	3,52
R-3	358,41	365,14	6,73	
R-4	272,57	273,76	1,19	
R	326,20	330,76	4,55	
O-2	304,02	307,65	3,63	
O-3	308,20	312,02	3,82	
O-4	246,50	246,50	0,00	
O	303,48	307,04	3,57	

\*Por error de transcripción, se envían los precios definitivos de de las Vacas O-4 y de las Terneras U-3

**I-6 PRECIOS EN MERCADOS REPRESENTATIVOS VACUNO Y OVINO**
**B)-BOVINO**
**1)- R(CE) 2273/2002**

<b>OTROS BOVINOS</b>	<b>Semana 29/01-4/02 2007</b>	<b>Semana 5-11/02 2007</b>	<b>Variación</b>
<b>Terneros machos de ocho días a cuatro semanas</b>			
tipo frisón	146,56	125,05	-21,51
tipo cruzado	367,11	368,36	1,25
<i>Media ponderada nacional (EURO/cabeza)</i>	256,83	246,71	-10,12
<b>Vacunos ligeros entre seis y doce meses</b>			
tipo cruzado	263,48	266,27	2,79
tipo país	170,79	173,58	2,79
<i>Media ponderada nacional (EURO/100 kg.vivo)</i>	231,03	233,82	2,79

**2)- BOVINO PESADO VIVO**

<b>VACUNO PESADO</b>	<b>Semana 29/01-4/02 2006</b>	<b>Semana 5-11/02 2007</b>	<b>Variación</b>
Añojo, Categoría AR	206,59	206,81	0,22
Añojo, Categoría AO	180,85	181,17	0,32
Vacuno mayor, Categoría DR, O, P	79,91	79,99	0,08
Vacuno menor, Categoría BR	139,85	140,03	0,18
Tenera, Categoría ER	217,47	217,67	0,20
<i>Media ponderada nacional (EURO/100 kg.vivo)</i>	182,75	182,94	0,19

**C)-CORDEROS**
**1)- R(CE) 2529/01 y 315/02 (EUROS/100 kg canal)**

<b>CORDEROS I y II</b>	<b>Semana 29/01-4/02 2006</b>	<b>Semana 5-11/02 2007</b>	<b>Variación</b>
Cordero I ( 12 a 13 kg/ canal)	441,78	469,95	28,17
Cordero II ( 13,1 a 16 kg /canal)	399,39	426,50	27,11
<i>Media nacional</i>	420,59	448,22	27,63

**2)- Corderos de 9 a 19 kg canal (EUROS/100 kg canal)**

<b>MERCADO REPRESENTATIVO</b>	<b>Semana 29/01-4/02 2006</b>	<b>Semana 5-11/02 2007</b>	<b>Variación</b>
Barcelona	457,18	523,30	66,12
Madrid	452,78	497,78	45,00
Valencia	377,94	434,24	56,30
Albacete	443,85	444,35	0,50
Zaragoza	464,17	514,17	50,00
Medina del Campo	378,33	378,33	0,00
Talavera de la Reina	437,22	467,22	30,00
Extremadura	463,70	463,70	0,00
<i>Media ponderada nacional</i>	440,56	466,19	25,63

**PRECIOS EN MERCADOS REPRESENTATIVOS - PRODUCTOS GANADEROS**

**D)-PORCINO**  
 Clasificación EUROP. R(CEE) 1572/95

**Euros/100 kg canal**

<b>MERCADO REPRESENTATIVO</b>	<b>CLASE E</b>		
	<b>LONJAS</b>	<b>Semana 29/01-4/02 2007</b>	<b>Semana 5-12/02 2007</b>
<b>Ebro</b>	129,77	133,89	4,13
<b>Mercolleida</b>	123,45	127,59	4,15
<b>Segovia</b>	126,43	129,98	3,56
<b>Segura</b>	128,19	132,32	4,13
<b>Silleda</b>	126,16	130,06	3,90
<b>Conjunto de Lonjas Media ponderada</b>	126,25	130,27	4,02
<b>MATADEROS Media ponderada</b>	130,13	132,76	2,63
<b>Media nacional</b>	128,19	131,52	3,33

<b>MERCADO REPRESENTATIVO</b>	<b>CLASE U</b>			<b>CATEGORIA II</b>		
	<b>LONJAS</b>	<b>Semana 29/01-4/02 2007</b>	<b>Semana 5-12/02 2007</b>	<b>Variación</b>	<b>Semana 29/01-4/02 2007</b>	<b>Semana 5-12/02 2007</b>
<b>Ebro</b>	126,33	130,81	4,49	120,94	125,43	4,49
<b>Mercolleida</b>	120,17	124,66	4,49	118,63	123,12	4,49
<b>Segovia</b>	123,07	126,99	3,92	121,77	125,69	3,92
<b>Segura</b>	124,79	129,27	4,49	123,51	127,99	4,49
<b>Silleda</b>	122,82	127,07	4,25	122,92	126,81	3,90
<b>Conjunto de Lonjas Media ponderada</b>	122,90	127,28	4,37	120,94	125,26	4,33
<b>MATADEROS Media ponderada</b>	126,68	129,71	3,03	123,26	127,23	3,97
<b>Media nacional</b>	124,79	128,49	3,70	122,10	126,25	4,15



**PRECIOS EN MERCADOS REPRESENTATIVOS - PRODUCTOS GANADEROS****E)- PORCINO PRECOZ**

Lechones, Otras calidades

**Euros/100 kg vivo**

<b>LECHONES</b>	Semana 29/01-4/02 2007	Semana 5-11/02 2007	Variación
Normal.Base 20 kg de peso.	198,15	210,75	12,60
Lleida.Base 20 kg de peso.	190,00	202,50	12,50
Segovia . Base 20 kg de peso.	205,00	217,50	12,50
<b>CERDOS CEBADOS</b>			
Categoría U.	96,09	98,94	2,85
<b>DESVIEJE</b>			
Cerdas de desvieje.	50,94	51,99	1,05

**F)- TRONCO IBERICO**

Euros/100 kg vivo

<b>LECHONES</b>	Semana 29/01-4/02 2007	Semana 5-11/02 2007	Variación
Lechones (Base 23 kg)	386,63	389,89	3,26
<b>DESVIEJE</b>			
Reproductores de desvieje	104,35	104,35	0,00
<b>CEBADOS</b>			
Marranillos, de 35 a 60 kg	258,46	258,46	0,00
Primals, de 60 a 100 kg	230,57	230,57	0,00
Cerdos cebados de pienso (extensivo)	184,12	183,85	-0,26
Cerdos cebados de bellota	244,36	244,36	0,00

ISC



MINISTERIO  
DE AGRICULTURA, PESCA  
Y ALIMENTACIÓN

**CENTRO DE PUBLICACIONES**  
Paseo de la Infanta Isabel, 1 - 28014 MADRID