

# INFORME SEMANTAL COYUNTURA

Precios según Reglamentación  
Comunitaria

9 de enero de 2007



MINISTERIO  
DE AGRICULTURA, PESCA  
Y ALIMENTACIÓN

SUBSECRETARÍA

SECRETARÍA GENERAL TÉCNICA

S. G. Estadísticas

# INFORME SEMANAL DE COYUNTURA

## PRECIOS SEGÚN REGLAMENTACIÓN COMUNITARIA

### ÍNDICE

Pág.

#### I- PRECIOS EN MERCADOS NACIONALES

I-1 Precios medios y gráficos.....	3 a 6
I-2 Precios en mercados representativos de cereales:	
Trigo (R CE 1784/03).....	7
Cebada (R CE 1784/03).....	8
Maíz (R CE 1784/03).....	9
Arroz (R CE 1785/03).....	9
I-3 Precios en mercados representativos de vino de mesa (R CE 1282/01).....	10
I-4 Precios en mercados representativos de aceites (R CEE 136/66 y R CE513/01).....	11
I-5 Precios en mercados representativos de frutas y hortalizas:	
Frutas (R CE 2200/96, R CE 659/97 y R CE 877/04).....	12
Hortalizas (R CE 2200/96, R CE 659/97 y R CE 877/04).....	13
I-6 Precios en mercados representativos de vacuno y ovino:	
Vacuno pesado. Canal Clasificación EUROP (R CE 295/96).....	14
Vacuno (R CE 1254/99 y R CE 273/02).....	15
Cordero (R CE 2529/01 y R CE 315/02).....	15
I-7 Precios en mercados representativos de porcino	
Porcino Canal Clasificación EUROP (RCE 1572/95).....	16
Porcino Precoz y Tronco Ibérico.....	17

*Servicio de Precios y Salarios Agrarios. Subdirección General de Estadísticas Agroalimentarias.  
Secretaría General Técnica. Subsecretaría. MAPA*

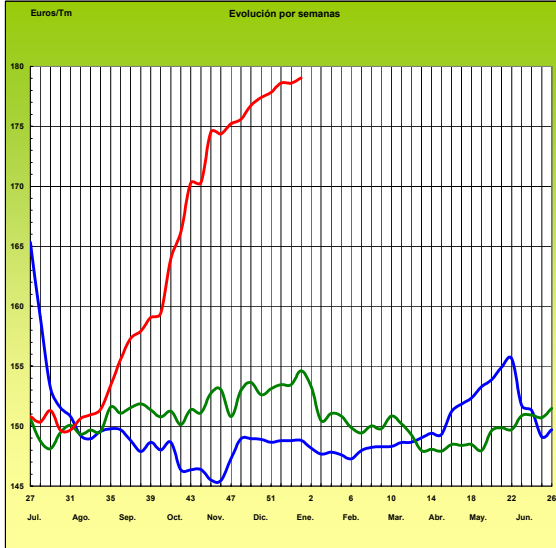
Queda prohibida la reproducción total o parcial de los datos contenidos en esta publicación sin citar la procedencia.

**I-1 PRECIOS MEDIOS NACIONALES**  
**(EUROS/Unidad)**

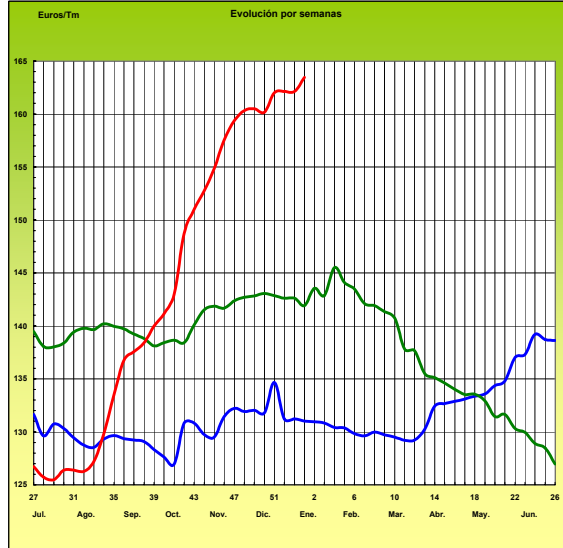
<b>PRODUCTOS Y ESPECIFICACIONES</b>	<b>UNIDAD</b>	<b>POSICION COMERCIAL</b>	<b>Semana 25-31/12 2.006</b>	<b>Semana 1-7/01 2.007</b>	<b>Variación</b>
<b>Trigo blando panificable</b>	<b>Tonelada</b>	Entrada industria transformadora	<b>178,62</b>	<b>179,03</b>	<b>0,41</b>
<b>Cebada</b>	<b>Tonelada</b>	Entrada industria transformadora	<b>162,13</b>	<b>163,47</b>	<b>1,34</b>
<b>Maíz</b>	<b>Tonelada</b>	Entrada industria transformadora	<b>176,62</b>	<b>176,77</b>	<b>0,15</b>
<b>Arroz cáscara</b>	<b>Tonelada</b>	Salida almacén agricultor	<b>231,31</b>	<b>231,31</b>	<b>0,00</b>
<b>Arroz blanco</b>	<b>Tonelada</b>	Salida industria	<b>413,23</b>	<b>413,23</b>	<b>0,00</b>
<b>Alfalfa</b>	<b>Tonelada</b>	Sobre almacén	<b>110,66</b>	<b>110,68</b>	<b>0,02</b>
<b>Vino blanco mesa</b>	<b>Hgdo.</b>	Salida bodega	<b>2,09</b>	<b>2,05</b>	<b>-0,04</b>
<b>Vino tinto mesa</b> Rgto.(C.E.) 1282/2001	<b>Hgdo.</b>	Salida bodega	<b>2,72</b>	<b>2,71</b>	<b>-0,01</b>
<b>Aceite de oliva virgen de 0,8 a 2º</b>	<b>100 Kg.</b>	Salida almazara	<b>238,33</b>	<b>237,48</b>	<b>-0,85</b>
<b>Aceite de oliva lampante, más de 2º</b> Rgto.(C.E.) 1513/2001	<b>100 Kg.</b>	Salida almazara	<b>227,98</b>	<b>230,88</b>	<b>2,90</b>
<b>Patata</b>	<b>100 Kg.</b>	Mercado zonas de producción	<b>28,91</b>	<b>30,21</b>	<b>1,30</b>
<b>Vacuno pesado</b>	<b>100 Kg.vivo</b>	Entrada matadero	<b>181,95</b>	<b>182,22</b>	<b>0,27</b>
<b>Vacuno pesado (Categoría A,CI R)</b> Rgto. (C.E.) 295/96	<b>100 Kg.canal</b>	Entrada matadero	<b>367,68</b>	<b>368,75</b>	<b>1,07</b>
<b>Corderos (9-19 kilos canal)</b>	<b>100 Kg.canal</b>	Entrada matadero	<b>485,62</b>	<b>453,70</b>	<b>-31,92</b>
<b>Corderos I y II</b> Rgto. (C.E.) 2529/2001 y (C.E.) 315/2002	<b>100 Kg.canal</b>	Entrada matadero	<b>465,32</b>	<b>433,03</b>	<b>-32,29</b>
<b>Porcino Clase E</b> Rgto. (C.E.) 1572/95	<b>100 Kg.canal</b>	Entrada matadero	<b>126,17</b>	<b>125,41</b>	<b>-0,76</b>
<b>Porcino Clase U</b>	<b>100 Kg.canal</b>	Entrada matadero	<b>121,79</b>	<b>120,90</b>	<b>-0,89</b>
<b>Porcino Cat. II</b>	<b>100 Kg.canal</b>	Entrada matadero	<b>119,59</b>	<b>118,68</b>	<b>-0,91</b>
<b>Pollo</b> Media ponderada de las cotizaciones de las canales 83% y 65%	<b>100 Kg.canal</b>	Salida muelle matadero	<b>173,56</b>	<b>166,67</b>	<b>-6,89</b>
<b>Huevos - Clase L</b>	<b>Docena</b>	Salida muelle centro de embalaje	<b>0,76</b>	<b>0,75</b>	<b>-0,01</b>
<b>Huevos - Clase M</b> Rgto. (C.E.E.)1511/96 y (C.E.) 572/99	<b>Docena</b>	Salida muelle centro de embalaje	<b>0,68</b>	<b>0,68</b>	<b>0,00</b>
<b>Conejo (1,8-2,2 kilos, vivo)</b>	<b>100 Kg.vivo</b>	Salida granja	<b>148,19</b>	<b>147,44</b>	<b>-0,75</b>
<b>Leche de vaca</b> 3,7 % de materia grasa	<b>100 Litros</b>	Salida muelle industria o centro de recogida	<b>32,21</b> <b>(oct. 06)</b>		

# PRECIOS MEDIOS NACIONALES

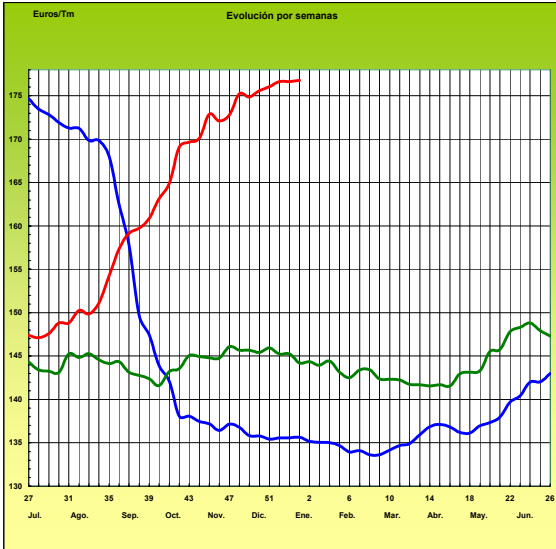
## TRIGO BLANDO PANIFICABLE



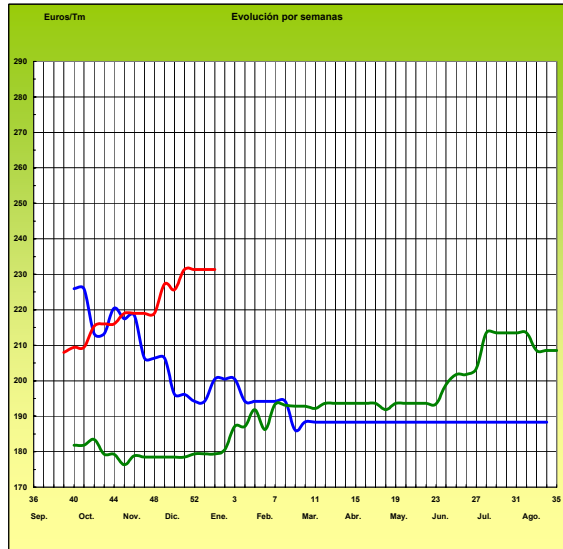
## CEBADA



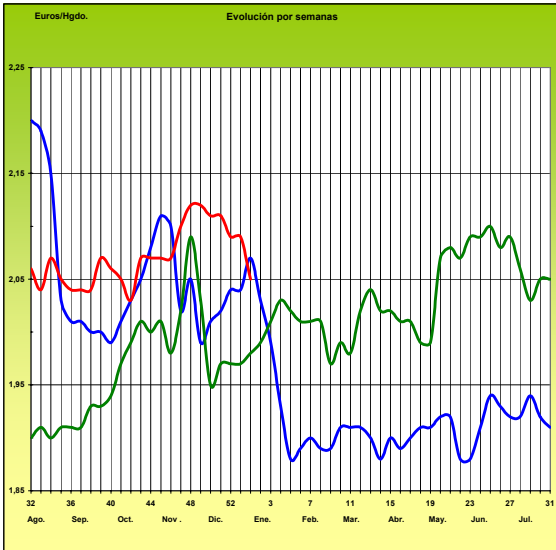
## MAÍZ



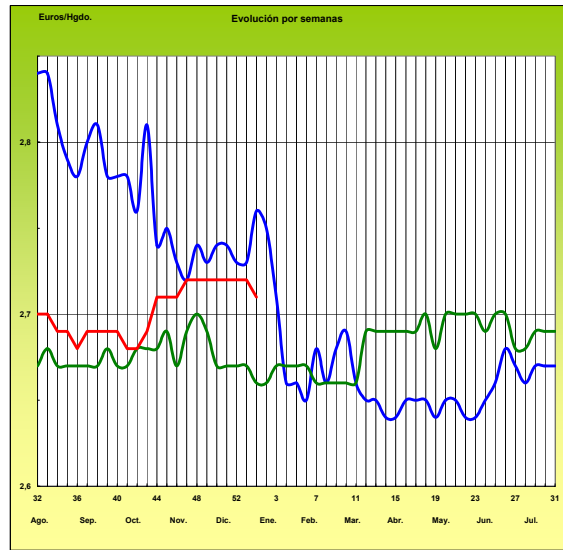
## ARROZ CÁSCARA



## VINO BLANCO DE MESA



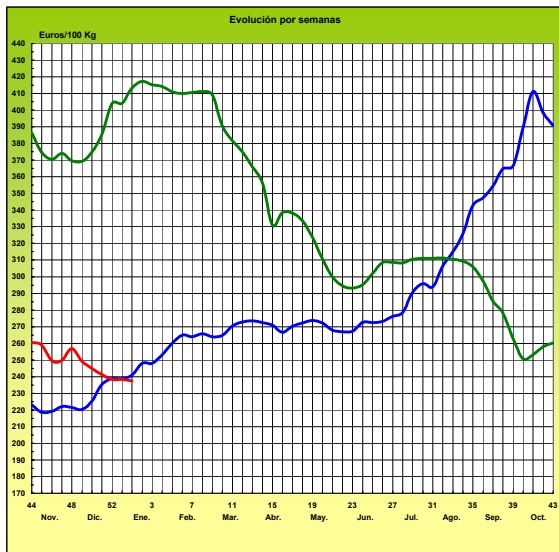
## VINO TINTO DE MESA



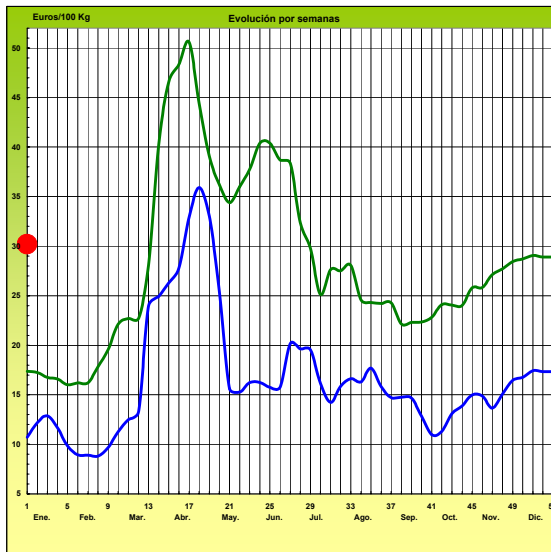
# PRECIOS MEDIOS NACIONALES

— 2005 — 2006 — 2007

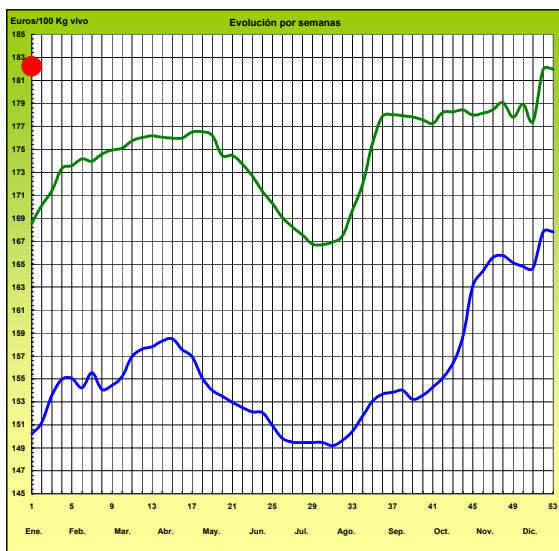
## ACEITE DE OLIVA VIRGEN (Rgto. C.E. 1513/01)



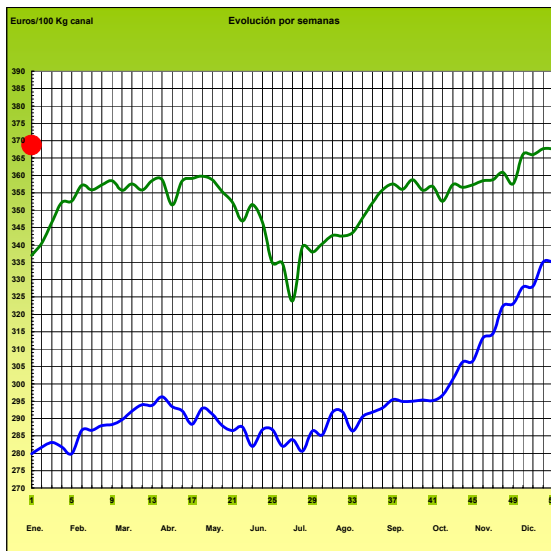
## PATATA



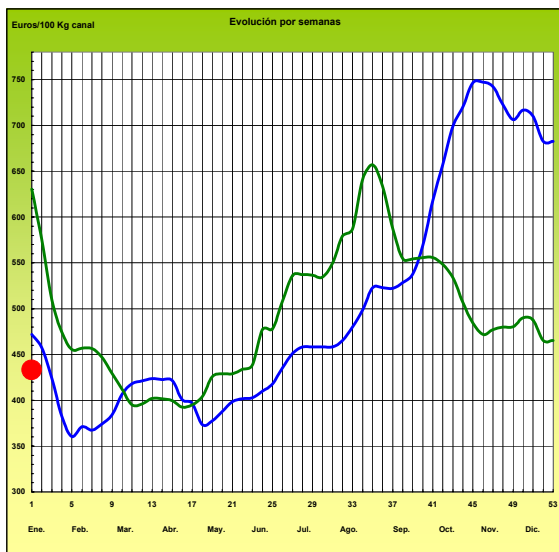
## VACUNO PESADO VIVO



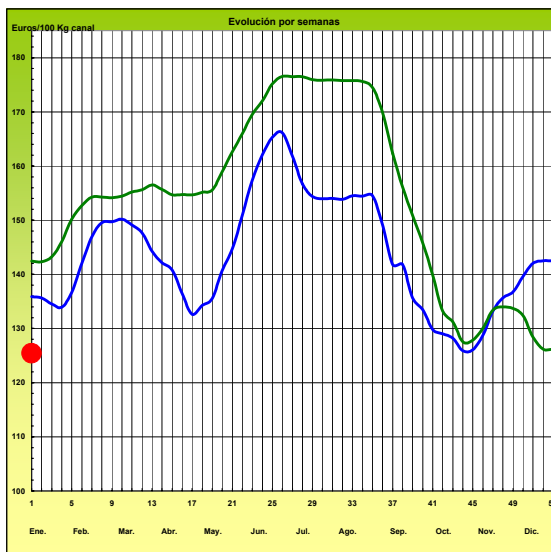
## AÑOJO, Clase R Rgto. C.E. 295/96



## CORDERO, 12-16 Kg/Canal Rgto. C.E.E. 1481/86 y 2617/97

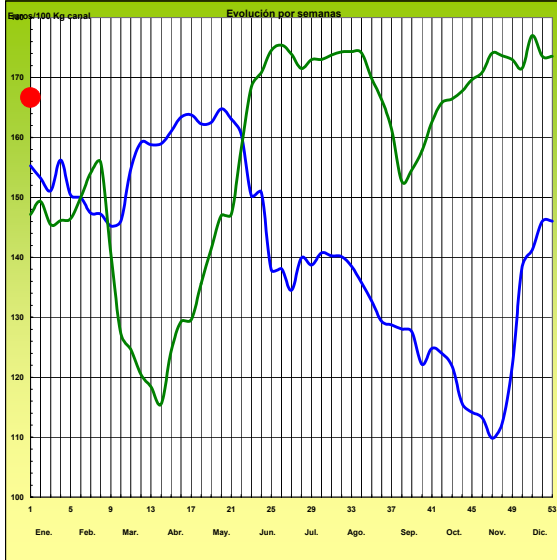


## PORCINO Clase E Rgto. C.E.E. 1572/95



# PRECIOS MEDIOS NACIONALES

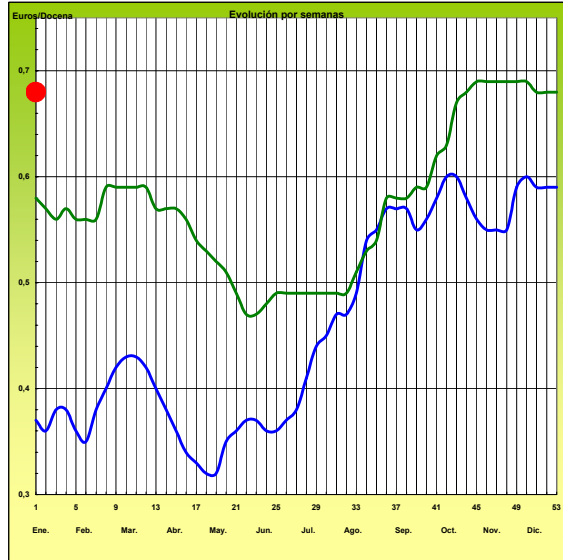
POLLO Canales del 83% y 65% rdto.



— 2005 — 2006 — 2007

-6-

HUEVOS Clase M Rgtos. C.E.E. 1511/86 y C.E. 572/99



**I-2 PRECIOS EN MERCADOS REPRESENTATIVOS - CEREALES**

Euros/Tm.

Trigos Rgto. CE 1784/03

Precios de comercio al por mayor. Mercancía nacional y/o importada, sobre vehículo en posición almacén

PRODUCTO	MERCADO REPRESENTATIVO	Semana 25-31/12 2006	Semana 1-7/01 2007	Variación
TRIGO BLANDO PANIFICABLE	Alava	174,00	174,00	0,00
	Albacete	171,60	171,60	0,00
	Avila	174,29	174,29	0,00
	Barcelona	178,00	176,00	-2,00
	Burgos	168,95	169,15	0,20
	Cadiz	174,29	174,29	0,00
	Cantabria	171,00	171,00	0,00
	Córdoba	171,29	171,29	0,00
	Cuenca	174,00	174,00	0,00
	Gerona	178,00	176,00	-2,00
	Huesca	171,83	172,60	0,77
	León	160,00	160,00	0,00
	Orense	168,00	168,00	0,00
	Palencia	163,23	163,73	0,50
	Rioja	174,00	174,00	0,00
	Salamanca	172,83	172,83	0,00
	Sevilla	175,27	175,27	0,00
	Soria	174,90	174,90	0,00
	Tarragona	172,00	172,00	0,00
	Teruel	171,28	170,00	-1,28
Valencia	180,00	180,00	0,00	
Valladolid	168,86	169,35	0,49	
Zamora	159,12	159,65	0,53	
Zaragoza	171,28	168,28	-3,00	
TRIGO DURO	Burgos	168,69	168,99	0,30
	Córdoba	171,29	171,29	0,00
	Navarra	174,00	174,00	0,00
	Sevilla	173,55	173,55	0,00
	Zamora	164,40	165,80	1,40
	Zaragoza	174,29	170,00	-4,29

**I-2 PRECIOS EN MERCADOS REPRESENTATIVOS - CEREALES**

Euros/Tm.  
Cebada Rto. CE 1784/03  
Precios de comercio al por mayor. Mercancia nacional y/o importada, sobre vehículo en posición almacén

PRODUCTO	MERCADO REPRESENTATIVO	Semana 25-31/12 2006	Semana 1-7/01 2007	Variación
CEBADA PIENSO	Alava	155,00	157,00	2,00
	Albacete	150,00	150,80	0,80
	Avila	153,26	153,26	0,00
	Barcelona	168,00	168,00	0,00
	Burgos	145,83	145,83	0,00
	Cantabria	156,00	156,00	0,00
	Ciudad Real	151,60	151,60	0,00
	Coruña	168,00	168,00	0,00
	Gerona	168,00	168,00	0,00
	Granada	162,27	156,26	-6,01
	Guadalajara	154,40	154,40	0,00
	Huesca	155,60	155,70	0,10
	Leon	144,00	144,00	0,00
	Lerida	163,00	163,00	0,00
	Murcia	160,00	162,00	2,00
	Navarra	157,00	159,00	2,00
	Orense	168,00	168,00	0,00
	Palencia	147,00	148,00	1,00
	Rioja	155,00	157,00	2,00
	Salamanca	155,45	155,45	0,00
Segovia	134,20	137,20	3,00	
Sevilla	164,60	167,00	2,40	
Soria	149,92	150,72	0,80	
Teruel	150,25	150,25	0,00	
Toledo	154,91	154,91	0,00	
Valencia	159,00	159,00	0,00	
Valladolid	150,55	150,89	0,34	
CEBADA MALTA	Burgos	159,00	159,00	0,00
	Guadalajara	165,00	165,00	0,00
	Huesca	172,79	171,00	-1,79
	Navarra	172,79	171,00	-1,79
	Palencia	159,00	159,00	0,00
	Segovia	170,00	170,00	0,00



<b>I-2 PRECIOS EN MERCADOS REPRESENTATIVOS - CEREALES</b>
-----------------------------------------------------------

Euros/Tm.  
Maíz Rgto. CE 1784/03  
Arroz cáscara Rto. CE 1785/03

Precios de comercio al por mayor. Mercancía nacional y/o importada, sobre vehículo en posición almacén

PRODUCTO	MERCADO REPRESENTATIVO	Semana 25-31/12 2006	Semana 1-7/01 2007	Variación
MAIZ-GRANO	Albacete	175,60	175,60	0,00
	Asturias	180,00	180,00	0,00
	Avila	177,30	177,30	0,00
	Badajoz	174,29	174,29	0,00
	Barcelona	178,00	178,00	0,00
	Coruña	175,00	175,00	0,00
	Gerona	178,00	178,00	0,00
	Huesca	174,03	172,40	-1,63
	León	169,00	169,00	0,00
	Lérida	179,00	179,00	0,00
	Madrid	176,00	176,00	0,00
	Murcia	174,00	174,00	0,00
	Navarra	173,00	173,00	0,00
	Pontevedra	175,00	175,00	0,00
	Rioja	173,00	173,00	0,00
	Salamanca	173,84	173,89	0,05
	Sevilla	178,04	178,04	0,00
	Tarragona	175,00	174,00	-1,00
	Teruel	174,29	173,00	-1,29
	Valencia	175,00	175,00	0,00
Valladolid	171,44	171,49	0,05	
Zaragoza	171,28	170,00	-1,28	
ARROZ CASCARA	Sevilla			
	Tipo Japónica	239,50	239,50	0,00
	Tipo Indica	237,10	237,10	0,00
	Valencia			
	Tipo Japónica(V.Bahía)	217,00	217,00	0,00
Badajoz	Tipo Japónica	s/cot.	s/cot.	-
	Tipo Indica	s/cot.	s/cot.	-
ARROZ BLANCO EXTRA	Tarragona	420,00	420,00	0,00
	Valencia	412,00	412,00	0,00

<b>I-3 PRECIOS EN MERCADOS REPRESENTATIVOS - VINOS DE MESA</b>
----------------------------------------------------------------

**Reglamento C.E.1282/2001**

**En Euros/Hgdo., salida bodega, a granel, pago al contado sin I.V.A.  
Precios de vino tinto de mesa referidos al producto de 12 puntos de color**

<b>PRODUCTO</b>	<b>MERCADO REPRESENTATIVO</b>	<b>Semana 25-31/12 2.006</b>	<b>Semana 1-7/01 2.007</b>	<b>Variación</b>
<b>VINO BLANCO DE MESA</b>	<b>Albacete</b>	<b>2,19</b>	<b>2,16</b>	<b>-0,03</b>
	<b>Badajoz</b>	<b>2,01</b>	<b>2,00</b>	<b>-0,01</b>
	<b>Ciudad Real</b>	<b>2,14</b>	<b>2,08</b>	<b>-0,06</b>
	<b>Cuenca</b>	<b>2,13</b>	<b>2,13</b>	<b>0,00</b>
	<b>Huelva</b>	<b>2,07</b>	<b>2,07</b>	<b>0,00</b>
	<b>Toledo</b>	<b>2,04</b>	<b>2,00</b>	<b>-0,04</b>
<b>VINO TINTO DE MESA</b>	<b>Albacete</b>	<b>2,73</b>	<b>2,70</b>	<b>-0,03</b>
	<b>Ciudad Real</b>	<b>2,71</b>	<b>2,71</b>	<b>0,00</b>
	<b>Cuenca</b>	<b>2,72</b>	<b>2,72</b>	<b>0,00</b>
	<b>Madrid</b>	<b>2,75</b>	<b>2,70</b>	<b>-0,05</b>
	<b>Murcia</b>	<b>2,74</b>	<b>2,71</b>	<b>-0,03</b>
	<b>Toledo</b>	<b>2,70</b>	<b>2,69</b>	<b>-0,01</b>
	<b>Valencia</b>	<b>2,72</b>	<b>2,72</b>	<b>0,00</b>

**I-4 PRECIOS EN MERCADOS REPRESENTATIVOS DE ACEITES**

Aceites. Precios sobre almazara, en Euros/100kgs., sin I.V.A. Rgto C.E.E.136/66 y Rgto C.E. 1513/2001

Semilla de girasol. Precios en centros de demanda, en Euros/100kgs., sin I.V.A.. Rgto C.E.E. 3405/93

PRODUCTO Y ESPECIFICACIONES	MERCADO REPRESENTATIVO	Semana 25-31/12 2006	Semana 1-7/01 2007	Variación
ACEITE DE OLIVA VIRGEN EXTRA Menos de 0,8°	Jaén	238,90	240,40	1,51
	Córdoba	243,45	239,70	-3,75
	Málaga	246,00	243,00	-3,00
	Sevilla	259,27	252,55	-6,72
	Tarragona	249,42	249,42	0,00
	Toledo	261,00	258,00	-3,00
ACEITE DE OLIVA VIRGEN De 0,8° a 2°	Jaén	234,39	237,40	3,01
	Badajoz	241,72	241,72	0,00
	Ciudad Real	237,40	237,40	0,00
	Córdoba	241,70	236,70	-5,00
	Granada	245,00	-	-
	Sevilla	246,05	236,51	-9,55
	Tarragona	243,41	243,41	0,00
	Toledo	242,00	235,00	-7,00
ACEITE DE OLIVA LAMPANTE A partir de 2°	Jaén	228,38	232,39	4,01
	Badajoz	231,30	231,30	0,00
	Córdoba	229,89	233,45	3,56
	Málaga	213,00	220,00	7,00
	Sevilla	237,70	224,95	-12,75
	Tarragona	222,37	222,37	0,00
ACEITE DE OLIVA REFINADO	Jaén	246,42	249,42	3,00
	Córdoba	251,70	242,70	-9,00
	Sevilla	258,62	250,40	-8,22
	Tarragona	253,93	253,93	0,00
ACEITE DE ORUJO CRUDO 7° BASE10	Jaén	93,16	93,16	0,00
	Córdoba	89,05	92,55	3,50
	Tarragona	99,17	99,17	0,00
ACEITE DE ORUJO REFINADO WINTERIZADO	Jaén	134,03	134,03	0,00
	Córdoba	134,85	133,25	-1,60
	Tarragona	138,23	138,23	0,00
ACEITE DE GIRASOL CRUDO	Córdoba	-	57,70	-
	Sevilla	52,00	52,00	0,00
ACEITE DE GIRASOL REFINADO	Córdoba	66,50	64,20	-2,30
	Sevilla	62,60	62,15	-0,45
	Tarragona	66,11	66,11	0,00
SEMILLA DE GIRASOL	Andalucía	23,49	22,00	-1,49
	Centro-Norte	21,85	20,83	-1,02

<b>I-5 PRECIOS EN MERCADOS REPRESENTATIVOS - FRUTAS Y HORTALIZAS</b>
----------------------------------------------------------------------

**PRECIOS DE PRODUCTOS NACIONALES**

Mercados representativos de producción

Rgts. CE 2.200/96, 659/97 y 877/04

En Euros/ 100 kg., a salida agrupación de productores, envasado, sin incluir I.V.A.

**CITRICOS**

PRODUCTO	MERCADO	VARIEDAD O TIPO	CAT.	CALIBRE mm.	DIA/MES				
					1/1	2/1	3/1	4/1	5/1
CLEMENTINA	Castellón	-	I	1x2	-	54,76	56,67	55,97	56,61
	Valencia	-	I	1x2	-	54,36	58,21	57,83	56,25
LIMON	Alicante	-	I	1-3	-	49,31	50,42	50,05	50,74
	Murcia	-	I	1-3	-	42,68	41,43	42,71	41,43
MANDARINA	Castellón	-	I	1x2	-	-	58,71	59,81	60,12
	Valencia	-	I	1x2	-	55,39	54,07	54,13	53,93
NARANJA	Sevilla	Navelina	I	2-4	-	31,50	31,50	31,50	31,50
	Valencia	Navelina	I	2-4	-	44,15	44,74	42,51	43,04

**FRUTAS DE PEPITA**

PRODUCTO	MERCADO	VARIEDAD O TIPO	CAT.	CALIBRE mm.	DIA/MES				
					1/1	2/1	3/1	4/1	5/1
MANZANA	Lleida	Fuji	I	70-80	-	66,73	67,00	65,10	66,33
	Lleida	Golden Delicious	I	70-80	-	53,88	53,71	53,62	53,03
	Lleida	Granny Smith	I	70-80	-	57,00	57,00	57,00	57,00
	Lleida	Red Chief	I	70-80	-	49,59	49,63	50,09	49,73
	Lleida	Royal Gala	I	70-80	-	62,00	62,00	62,00	62,00
PERA	Lleida	Blanquilla	I	55-60	-	64,48	64,20	64,09	64,64
	Lleida	Conferencia	I	60-65	-	62,12	61,62	62,25	62,50
	Lleida	Decana del Comicio	I	75-80	-	58,00	58,00	58,00	58,00
	Zaragoza	Blanquilla	I	55-60	-	59,89	57,78	-	-
	Zaragoza	Conferencia	I	60-65	-	-	63,51	-	-

<b>I-5 PRECIOS EN MERCADOS REPRESENTATIVOS - FRUTAS Y HORTALIZAS</b>
----------------------------------------------------------------------

**PRECIOS DE PRODUCTOS NACIONALES**

Mercados representativos de producción

Rgtos. CE 2.200/96, 659/97 y 877/04

En Euros/ 100 kg., a salida agrupación de productores, envasado, sin incluir I.V.A

**HORTALIZAS**

PRODUCTO	MERCADO	VARIEDAD O TIPO	CAT.	CALIBRE mm.	DIA/MES				
					1/1	2/1	3/1	4/1	5/1
AJO	Cuenca Cuenca	Blanco Morado	I	50-80	-	133,33	133,33	133,33	133,33
			I	50-80	-	162,50	162,50	162,50	162,50
CEBOLLA	Albacete	Amarilla	I	-	-	31,76	31,76	31,76	31,76
CHAMPIÑON	La Rioja	Cerrado	I	30-65	-	146,61	145,59	145,86	145,70
COLIFLOR	La Rioja	Coronada	I	160-200	-	39,89	39,89	41,99	41,99
JUDIA VERDE	Granada	Plana	I	-	-	390,00	390,00	390,00	390,00
LECHUGA	Almería Murcia	Iceberg Iceberg	I	400y+	-	109,58	114,59	-	118,14
			I	400y+	-	106,50	106,50	106,50	106,50
PEPINO	Almería	Liso	I	-	-	81,18	78,82	78,00	71,00
TOMATE	Almería	Racimo	I	-	-	109,34	113,83	118,51	118,49
	Almería	Redondo	I	57-82	-	96,50	99,65	103,06	105,52
	Granada	Cereza	I	-	-	245,00	245,00	245,00	245,00
	Murcia	Cereza	I	-	-	230,00	230,00	230,00	230,00
	Murcia	Redondo	I	57-82	-	87,75	87,75	87,75	87,75
ZANAHORIA	Cádiz	-	I	-	-	68,50	68,50	68,50	68,50

<b>I-6 PRECIOS EN MERCADOS REPRESENTATIVOS VACUNO Y OVINO</b>
---------------------------------------------------------------

**A) VACUNO PESADO**

Media nacional

Canal clasificación EUROP, Reg. (CE) 295/96

Euros/100 kilo canal

Precios medios constatados en mataderos colaboradores

CATEGORIA	CLASE	Semana 25-31/12 2006	Semana 1-7/1 2007	Variación
<b>a) Añojos</b> <b>Machos no castrados menores de 24 meses</b>	U-2	383,67	386,45	2,78
	U-3	378,72	380,22	1,50
	U	380,55	382,53	1,97
	R-2	414,42	414,14	-0,28
	R-3	340,23	342,10	1,87
	R	367,68	368,75	1,08
	O-2	299,71	304,68	4,97
	O-3	326,83	334,81	7,98
	O	315,71	322,45	6,74
	<b>d) Vacas</b> <b>Hembras ya paridas</b>	R-3	210,10	197,89
R-4		256,12	259,38	3,26
R		221,60	213,26	-8,34
O-2		171,26	184,50	13,24
O-3		172,66	173,97	1,31
O-4		151,00	151,00	0,00
O		166,81	169,68	2,88
P-2		139,81	142,54	2,73
P-3		146,90	151,10	4,20
P		144,56	148,28	3,72
<b>e) Terneras</b>	U-2	361,45	366,48	5,03
	U-3	389,49	390,70	1,21
	U	374,91	378,11	3,20
	R-2	344,83	340,31	-4,52
	R-3	365,48	367,91	2,44
	R-4	282,88	286,13	3,25
	R	347,72	346,47	-1,25
	O-2	297,58	297,95	0,37
	O-3	297,58	300,57	2,99
	O-4	256,00	256,00	0,00
O	295,92	297,37	1,46	

**I-6 PRECIOS EN MERCADOS REPRESENTATIVOS VACUNO Y OVINO**
**B)-BOVINO**
**1)- R(CE) 1254/1999 y 2273/2002**

<b>OTROS BOVINOS</b>	<b>Semana 25-31/12 2006</b>	<b>Semana 1-7/01 2007</b>	<b>Variación</b>
<b>Terneros machos de ocho días a cuatro semanas</b>			
tipo frisón	387,61	390,36	2,75
tipo cruzado	165,31	164,31	-1,00
<i>Media ponderada nacional (EURO/cabeza)</i>	276,46	277,33	0,87
<b>Vacunos ligeros entre seis y doce meses</b>			
tipo cruzado	253,47	253,47	0,00
tipo país	160,78	160,78	0,00
<i>Media ponderada nacional (EURO/100 kg.vivo)</i>	221,03	221,03	0,00

**2)- BOVINO PESADO VIVO**

<b>VACUNO PESADO</b>	<b>Semana 25-31/12 2006</b>	<b>Semana 1-7/01 2007</b>	<b>Variación</b>
Añojo, Categoría AR	208,92	209,06	0,14
Añojo, Categoría AO	180,04	180,25	0,21
Vacuno mayor, Categoría DR, O, P	78,69	79,03	0,34
Vacuno menor, Categoría BR	128,04	128,67	0,63
Tenera, Categoría ER	211,79	212,25	0,46
<i>Media ponderada nacional (EURO/100 kg.vivo)</i>	181,95	182,22	0,27

**C)-CORDEROS**
**1)- R(CE) 2529/01 y 315/02 (EUROS/100 kg canal)**

<b>CORDEROS I y II</b>	<b>Semana 25-31/12 2006</b>	<b>Semana 1-7/01 2007</b>	<b>Variación</b>
Cordero I ( 12 a 13 kg/ canal)	493,97	460,32	-33,65
Cordero II ( 13,1 a 16 kg /canal)	436,66	405,75	-30,91
<i>Media nacional</i>	465,32	433,03	-32,29

**2)- Corderos de 9 a 19 kg canal (EUROS/100 kg canal)**

<b>MERCADO REPRESENTATIVO</b>	<b>Semana 25-31/12 2006</b>	<b>Semana 1-7/01 2007</b>	<b>Variación</b>
Barcelona	553,82	546,94	-6,88
Madrid	542,78	512,78	-30,00
Valencia	435,74	435,74	0,00
Albacete	452,60	419,75	-32,85
Zaragoza	507,22	457,22	-50,00
Medina del Campo	418,33	378,33	-40,00
Talavera de la Reina	523,94	477,06	-46,88
Extremadura	455,70	435,10	-20,60
<i>Media ponderada nacional</i>	485,62	453,70	-31,92

**PRECIOS EN MERCADOS REPRESENTATIVOS - PRODUCTOS GANADEROS**

**D)-PORCINO**  
 Clasificación EUROP. R(CEE) 1572/95

**Euros/100 kg canal**

<b>MERCADO REPRESENTATIVO</b>	<b>CLASE E</b>		
	<b>LONJAS</b>	<b>Semana 25-31/12 2006</b>	<b>Semana 1-7/01 2007</b>
<b>Ebro</b>	129,95	127,72	-2,23
<b>Mercolleida</b>	121,18	121,33	0,15
<b>Segovia</b>	126,15	124,96	-1,20
<b>Segura</b>	125,96	126,12	0,16
<b>Silleda</b>	124,21	122,92	-1,30
<b>Conjunto de Lonjas Media ponderada</b>	124,78	124,09	-0,69
<b>MATADEROS Media ponderada</b>	127,57	126,73	-0,84
<b>Media nacional</b>	126,17	125,41	-0,76

<b>MERCADO REPRESENTATIVO</b>	<b>CLASE U</b>			<b>CATEGORIA II</b>		
	<b>LONJAS</b>	<b>Semana 25-31/12 2006</b>	<b>Semana 1-7/01 2007</b>	<b>Variación</b>	<b>Semana 25-31/12 2006</b>	<b>Semana 1-7/01 2007</b>
<b>Ebro</b>	125,43	123,12	-2,31	120,04	117,74	-2,31
<b>Mercolleida</b>	116,97	116,97	0,00	115,43	115,43	0,00
<b>Segovia</b>	121,77	120,46	-1,31	120,46	119,15	-1,31
<b>Segura</b>	121,58	121,58	0,00	120,30	120,30	0,00
<b>Silleda</b>	119,89	118,49	-1,40	120,97	119,67	-1,30
<b>Conjunto de Lonjas Media ponderada</b>	120,44	119,62	-0,82	118,61	117,81	-0,80
<b>MATADEROS Media ponderada</b>	123,13	122,17	-0,96	120,56	119,56	-1,00
<b>Media nacional</b>	121,79	120,90	-0,89	119,59	118,68	-0,90



**PRECIOS EN MERCADOS REPRESENTATIVOS - PRODUCTOS GANADEROS****E)- PORCINO PRECOZ**

Lechones, Otras calidades

**Euros/100 kg vivo**

<b>LECHONES</b>	Semana 25-31/12 2006	Semana 1-7/01 2007	Variación
Normal.Base 20 kg de peso.	200,45	195,00	-5,45
Lleida.Base 20 kg de peso.	185,00	180,00	-5,00
Segovia . Base 20 kg de peso.	220,00	210,00	-10,00
<b>CERDOS CEBADOS</b>			
Categoría U.	93,67	93,09	-0,58
<b>DESVIEJE</b>			
Cerdas de desvieje.	52,41	50,65	-1,76

**F)- TRONCO IBERICO**

Euros/100 kg vivo

<b>LECHONES</b>	Semana 25-31/12 2006	Semana 1-7/01 2007	Variación
Lechones (Base 23 kg)	354,08	370,49	16,41
<b>DESVIEJE</b>			
Reproductores de desvieje	104,35	104,35	0,00
<b>CEBADOS</b>			
Marranillos, de 35 a 60 kg	241,50	245,09	3,59
Primales, de 60 a 100 kg	228,75	230,57	1,83
Cerdos cebados de pienso (extensivo)	185,82	185,82	0,00
Cerdos cebados de bellota	252,18	252,18	0,00

ISC



MINISTERIO  
DE AGRICULTURA, PESCA  
Y ALIMENTACIÓN

**CENTRO DE PUBLICACIONES**  
Paseo de la Infanta Isabel, 1 - 28014 MADRID