

# INFORME SEMANTAL COYUNTURA

Precios según Reglamentación  
Comunitaria

11 de septiembre 2007



MINISTERIO  
DE AGRICULTURA, PESCA  
Y ALIMENTACIÓN

SUBSECRETARÍA

SECRETARÍA GENERAL TÉCNICA

S. G. Estadísticas

# **INFORME SEMANAL DE COYUNTURA**

## **PRECIOS SEGÚN REGLAMENTACIÓN COMUNITARIA**

### **ÍNDICE**

<b>PRECIOS EN MERCADOS A LA PRODUCCION</b>	<b>Pág.</b>
1 Precios medios nacionales y gráficos.....	3 a 6
2 Precios en mercados representativos de cereales.....	7 a 9
3 Precios en mercados representativos de vino de mesa.....	10
4 Precios en mercados representativos de materias grasas.....	11
5 Precios en mercados representativos de frutas y hortalizas.....	12 y 13
5 Precios en mercados representativos de vacuno.....	14 y 15
6 Precios en mercados representativos de ovino.....	15
7 Precios en mercados representativos de porcino.....	16 y 17

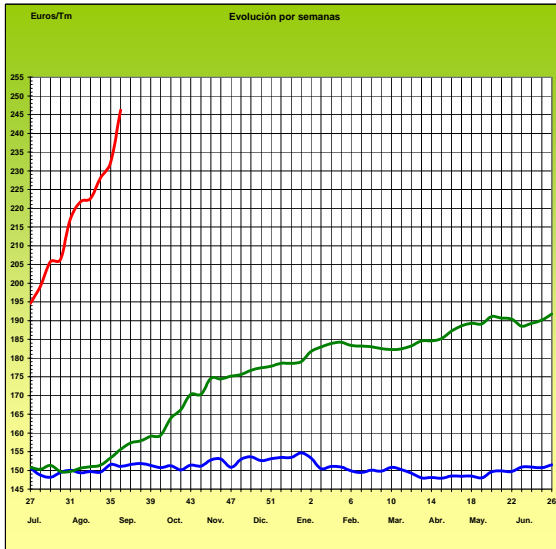
## I-1 PRECIOS MEDIOS NACIONALES

(EUROS/Unidad)

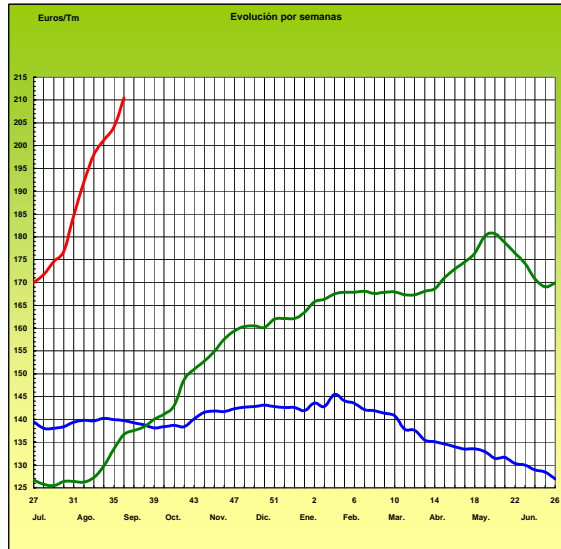
PRODUCTOS Y ESPECIFICACIONES	UNIDAD	POSICION COMERCIAL	Semana 27/08-2/09 2.007	Semana 3-9/09 2.007	Diferencia
<b>Trigo blando panificable</b>	<b>Tonelada</b>	Entrada industria transformadora	233,35	246,17	12,82
<b>Cebada pienso</b>	<b>Tonelada</b>	Entrada industria transformadora	204,10	210,47	6,37
<b>Maíz grano</b>	<b>Tonelada</b>	Entrada industria transformadora	236,81	248,47	11,66
<b>Arroz cáscara</b>	<b>Tonelada</b>	Salida almacén agricultor	247,00	247,00	0,00
<b>Arroz blanco</b>	<b>Tonelada</b>	Salida industria	425,77	433,68	7,91
<b>Alfalfa</b>	<b>Tonelada</b>	Sobre almacén	130,30	132,88	2,58
<b>Vino blanco mesa</b>	<b>Hgdo.</b>	Salida bodega	2,14	2,12	-0,02
<b>Vino tinto mesa</b> Rgto.(C.E.) 1282/2001	<b>Hgdo.</b>	Salida bodega	2,76	2,73	-0,03
<b>Aceite de oliva virgen de 0,8 a 2°</b>	<b>100 Kg.</b>	Salida almazara	227,22	230,91	3,69
<b>Aceite de oliva lampante, más de 2°</b> Rgto.(C.E.) 1513/2001	<b>100 Kg.</b>	Salida almazara	223,78	228,42	4,64
<b>Patata</b>	<b>100 Kg.</b>	Mercado zonas de producción	26,18	25,78	-0,40
<b>Vacuno pesado</b>	<b>100 Kg.vivo</b>	Entrada matadero	177,96	180,88	2,92
<b>Vacuno pesado (Categoría A,CI R)</b> Rgto. (C.E.) 295/96	<b>100 Kg.canal</b>	Entrada matadero	340,70	340,39	-0,31
<b>Corderos (9-19 kilos canal)</b>	<b>100 Kg.canal</b>	Entrada matadero	501,71	519,54	17,83
<b>Corderos I y II</b> Rgto. (C.E.) 2529/2001 y (C.E.) 315/2002	<b>100 Kg.canal</b>	Entrada matadero	485,77	499,06	13,29
<b>Porcino Clase E</b> Rgto. (C.E.) 1572/95	<b>100 Kg.canal</b>	Entrada matadero	153,76	148,35	-5,41
<b>Porcino Clase U</b>	<b>100 Kg.canal</b>	Entrada matadero	150,63	145,36	-5,27
<b>Porcino Cat. II</b>	<b>100 Kg.canal</b>	Entrada matadero	148,24	142,90	-5,34
<b>Pollo</b> Media ponderada de las cotizaciones de las canales 83% y 65%	<b>100 Kg.canal</b>	Salida muelle matadero	185,97	187,13	1,16
<b>Huevos - Clase L</b>	<b>Docena</b>	Salida muelle centro de embalaje	0,90	0,91	0,01
<b>Huevos - Clase M</b> Rgto. (C.E.E.)1511/96 y (C.E.) 572/99	<b>Docena</b>	Salida muelle centro de embalaje	0,78	0,78	0,00
<b>Conejo (1,8-2,2 kilos, vivo)</b>	<b>100 Kg.vivo</b>	Salida granja	130,56	130,56	0,00
<b>Leche de vaca</b> 3,7 % de materia grasa	<b>100 Litros</b>	Salida muelle industria o centro de recogida	33,25 (junio07)		

# PRECIOS MEDIOS NACIONALES

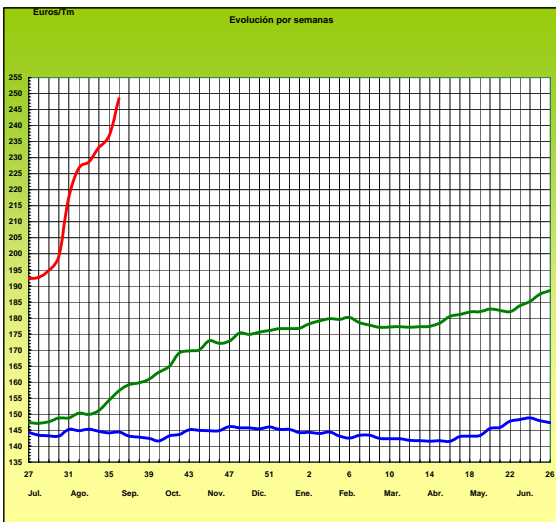
## TRIGO BLANDO PANIFICABLE



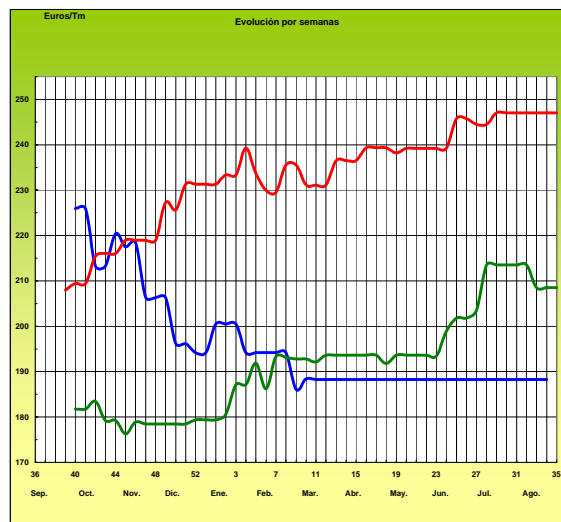
## CEBADA



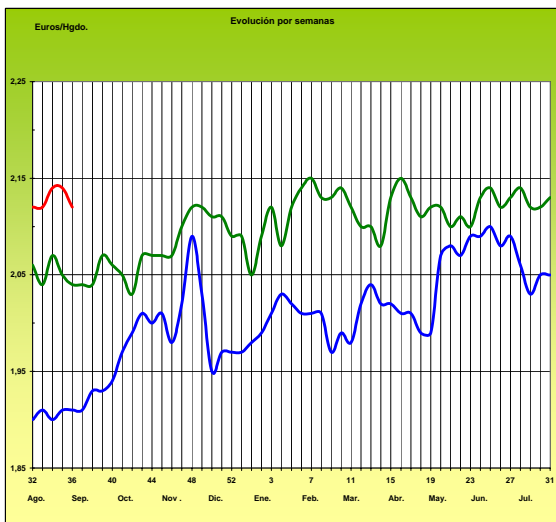
## MAÍZ



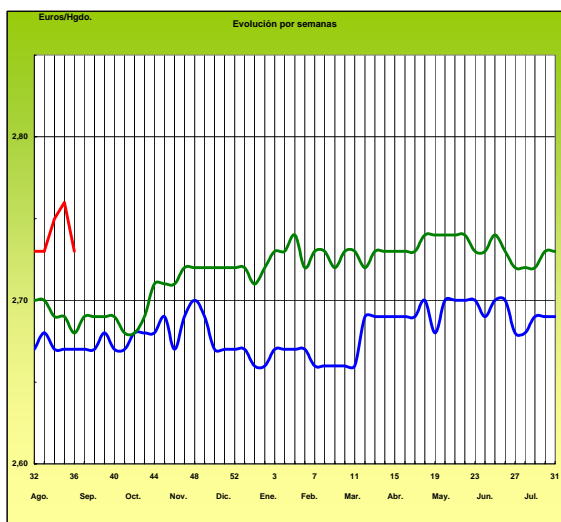
## ARROZ CÁSCARA



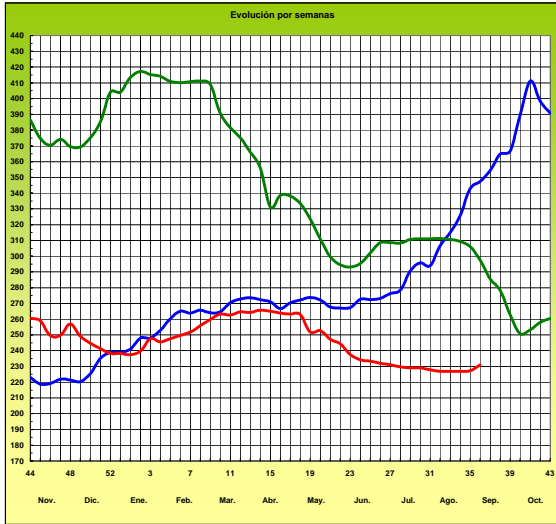
## VINO BLANCO DE MESA



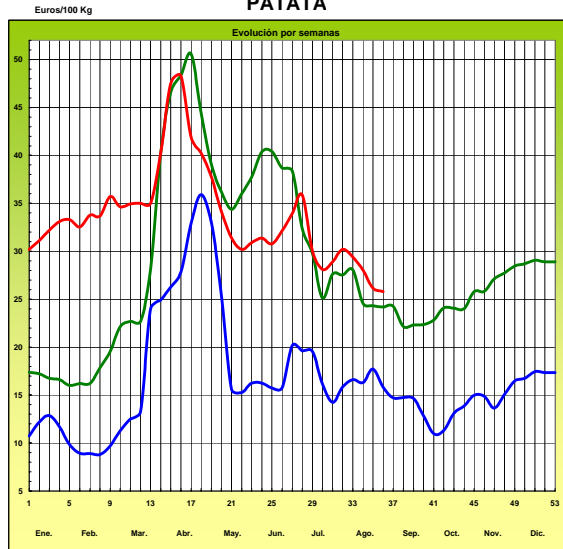
## VINO TINTO DE MESA



**ACEITE DE OLIVA VIRGEN** (Rgto. C.E. 1513/01)

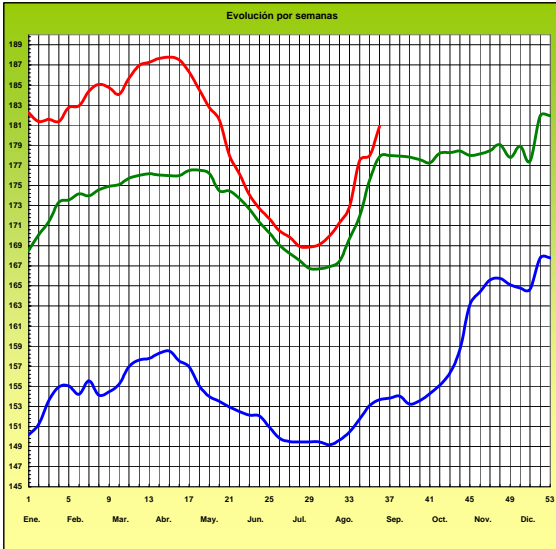


**PATATA**



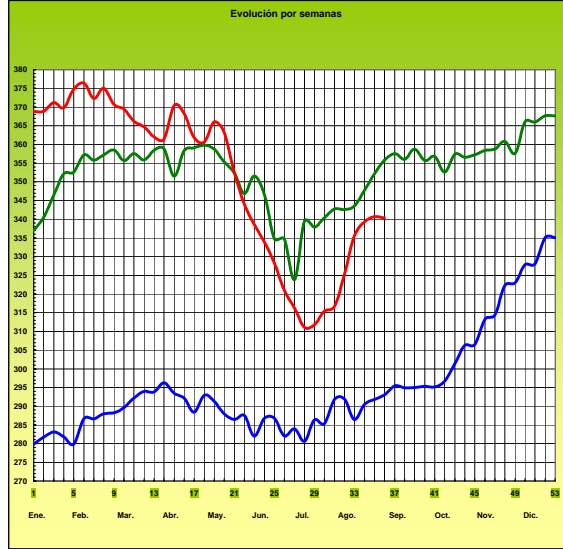
Euros/100 Kg vivo

**VACUNO PESADO VIVO**

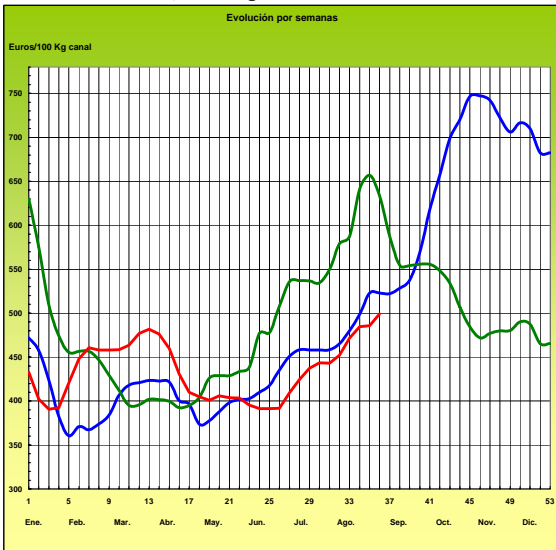


Euros/100 Kg canal

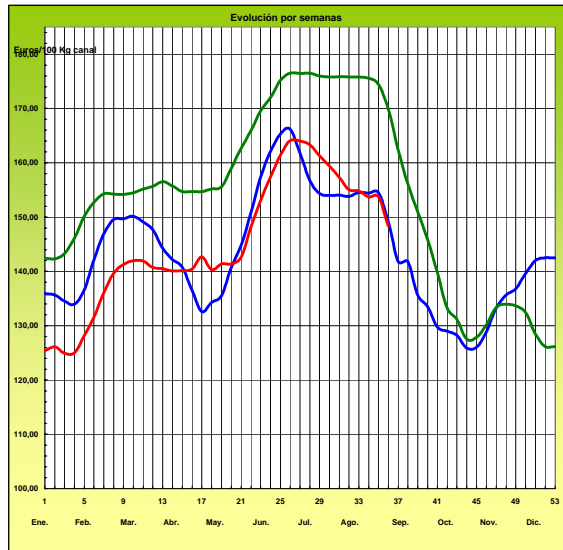
**AÑOJO, Clase R** Rgto. C.E. 295/96



**CORDERO, 12-16 Kg/Canal** Rgto. C.E.E. 1481/86 y 2617/97



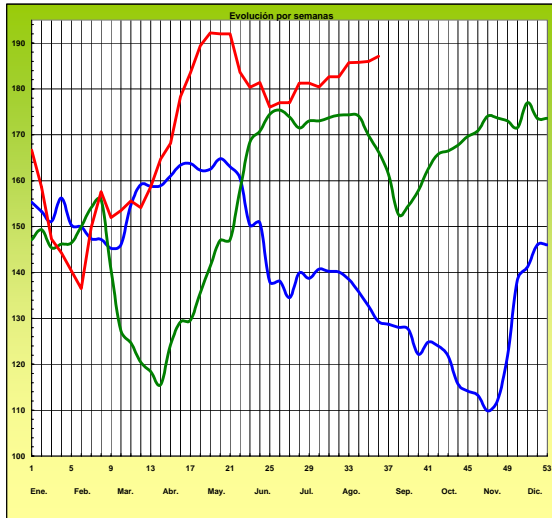
**PORCINO Clase E** Rgto. C.E.E. 1572/95



# PRECIOS MEDIOS NACIONALES

Euros/100 Kg canal

POLLO Canales del 83% y 65% rdto.

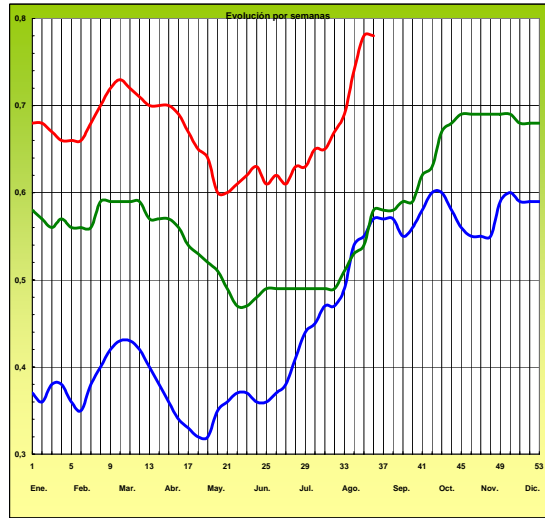


2005 2006 2007

-6-

Euros/Docena

HUEVOS Clase M Rgts. C.E.E. 1511/96 y C.E. 572/99



**I-2 PRECIOS EN MERCADOS REPRESENTATIVOS - CEREALES**

Euros/Tm.

Trigos Rgto. CE 1784/03

Precios de comercio al por mayor. Mercancía nacional y/o importada, sobre vehículo en posición almacén

PRODUCTO	MERCADO REPRESENTATIVO	Semana 27/08-2/09 2007	Semana 3-9/09 2007	Variación
TRIGO BLANDO PANIFICABLE	Alava	230,00	250,00	20,00
	Albacete	222,00	234,00	12,00
	Avila	240,00	258,00	18,00
	Barcelona	245,00	253,00	8,00
	Burgos	217,56	215,00	-2,56
	Cantabria	231,00	252,00	21,00
	Córdoba	270,00	270,00	0,00
	Cuenca	222,00	231,00	9,00
	Gerona	245,00	253,00	8,00
	Huesca	228,00	250,20	22,20
	León	222,32	240,00	17,68
	Orense	228,38	238,00	9,62
	Palencia	215,43	236,24	20,81
	Rioja	230,00	250,00	20,00
	Salamanca	233,20	247,20	14,00
	Sevilla	248,87	280,87	32,00
	Soria	225,60	237,60	12,00
	Tarragona	242,00	265,00	23,00
	Teruel	237,40	241,00	3,60
	Valencia	240,00	246,00	6,00
Valladolid	226,60	246,83	20,23	
Zamora	199,34	235,90	36,56	
Zaragoza	237,40	245,60	8,20	
TRIGO DURO	Córdoba	300,00	315,00	15,00
	Navarra	270,00	300,00	30,00
	Sevilla	279,47	305,49	26,02
	Zamora	230,60	231,20	0,60
	Zaragoza	285,00	292,00	7,00

**I-2 PRECIOS EN MERCADOS REPRESENTATIVOS - CEREALES**

Euros/Tm.  
Cebada Rto. CE 1784/03  
Precios de comercio al por mayor. Mercancía nacional y/o importada, sobre vehículo en posición almacei

PRODUCTO	MERCADO REPRESENTATIVO	Semana 27/08-2/09 2007	Semana 3-9/09 2007	Variación
CEBADA PIENSO	Alava	186,00	204,00	18,00
	Albacete	189,00	210,00	21,00
	Avila	201,00	210,00	9,00
	Barcelona	202,00	218,00	16,00
	Burgos	187,19	188,12	0,93
	Cantabria	203,00	228,00	25,00
	Ciudad Real	186,00	198,00	12,00
	Coruña	205,00	222,00	17,00
	Gerona	202,00	218,00	16,00
	Granada	198,33	228,38	30,05
	Guadalajara	186,00	198,00	12,00
	Huesca	197,40	210,50	13,10
	Leon	195,33	222,00	26,67
	Lerida	201,00	208,00	7,00
	Murcia	201,00	224,00	23,00
	Navarra	186,00	210,00	24,00
	Orense	205,00	222,00	17,00
	Palencia	189,00	211,00	22,00
	Rioja	186,00	204,00	18,00
	Salamanca	197,53	207,41	9,88
	Segovia	191,40	203,00	11,60
	Sevilla	206,74	225,98	19,24
Soria	185,60	200,30	14,70	
Tarragona	0,00	0,00	0,00	
Teruel	0,00	214,00	214,00	
Toledo	198,33	216,36	18,03	
Valencia	202,00	237,00	35,00	
Valladolid	196,84	205,69	8,85	
CEBADA MALTA	Guadalajara	204,00	228,00	24,00
	Huesca	228,00	233,00	5,00
	Navarra	225,00	225,00	0,00
	Segovia	216,00	240,00	24,00



<b>I-2 PRECIOS EN MERCADOS REPRESENTATIVOS - CERALES</b>
--

Euros/Tm.  
Maíz Rgto. CE 1784/03  
Arroz cáscara Rto. CE 1785/03

Precios de comercio al por mayor. Mercancía nacional y/o importada, sobre vehículo en posición almacén

PRODUCTO	MERCADO REPRESENTATIVO	Semana 27/08-2/09 2007	Semana 3-9/09 2007	Variación
MAIZ-GRANO	Albacete	225,00	236,00	11,00
	Asturias	240,00	240,00	0,00
	Avila	246,00	250,00	4,00
	Badajoz	225,40	234,39	8,99
	Barcelona	235,00	253,00	18,00
	Coruña	230,00	235,00	5,00
	Gerona	235,00	253,00	18,00
	Huesca	238,00	240,00	2,00
	León	228,00	228,00	0,00
	Lérida	237,00	245,00	8,00
	Madrid	240,00	240,00	0,00
	Murcia	225,00	239,00	14,00
	Navarra	234,00	250,00	16,00
	Pontevedra	230,00	235,00	5,00
	Rioja	234,00	250,00	16,00
	Salamanca	238,84	247,14	8,30
	Sevilla	220,87	220,87	0,00
	Tarragona	230,00	245,00	15,00
	Valencia	228,50	246,00	17,50
Valladolid	236,32	242,84	6,52	
ARROZ CASCARA	Valencia Tipo Japónica(V.Bahía)	247,00	247,00	0,00
	Badajoz			
ARROZ BLANCO EXTRA	Tarragona	430,00	430,00	0,00
	Valencia	425,00	434,00	9,00

<b>I-3 PRECIOS EN MERCADOS REPRESENTATIVOS - VINOS DE MESA</b>
--

**Reglamento C.E.1282/2001**

**En Euros/Hgdo., salida bodega, a granel, pago al contado sin I.V.A.  
Precios de vino tinto de mesa referidos al producto de 12 puntos de color**

<b>PRODUCTO</b>	<b>MERCADO REPRESENTATIVO</b>	<b>Semana 27/08-2/09 2.007</b>	<b>Semana 3-9/09 2.007</b>	<b>Variación</b>
<b>VINO BLANCO DE MESA</b>	<b>Albacete</b>	<b>2,30</b>	<b>2,25</b>	<b>-0,04</b>
	<b>Badajoz</b>	<b>2,11</b>	<b>2,13</b>	<b>0,02</b>
	<b>Ciudad Real</b>	<b>2,20</b>	<b>2,18</b>	<b>-0,02</b>
	<b>Cuenca</b>	<b>2,17</b>	<b>2,17</b>	<b>0,00</b>
	<b>Huelva</b>	<b>2,10</b>	<b>2,10</b>	<b>0,00</b>
	<b>Toledo</b>	<b>2,04</b>	<b>2,00</b>	<b>-0,04</b>
<b>VINO TINTO DE MESA</b>	<b>Albacete</b>	<b>2,79</b>	<b>2,75</b>	<b>-0,04</b>
	<b>Ciudad Real</b>	<b>-</b>	<b>2,73</b>	<b>-</b>
	<b>Cuenca</b>	<b>2,76</b>	<b>2,76</b>	<b>0,00</b>
	<b>Madrid</b>	<b>2,72</b>	<b>2,67</b>	<b>-0,05</b>
	<b>Murcia</b>	<b>2,75</b>	<b>2,73</b>	<b>-0,02</b>
	<b>Toledo</b>	<b>2,74</b>	<b>2,70</b>	<b>-0,04</b>
	<b>Valencia</b>	<b>2,72</b>	<b>2,72</b>	<b>0,00</b>

**I-4 PRECIOS EN MERCADOS REPRESENTATIVOS DE ACEITES**

Aceites. Precios sobre almazara, en Euros/100kgs., sin I.V.A. Rgto C.E2153/05 y Rgto C.E. 865/04

PRODUCTO Y ESPECIFICACIONES	MERCADO REPRESENTATIVO	Semana 27/8-2/09 2007	Semana 3/09-9/09 2007	Variación
ACEITE DE OLIVA VIRGEN EXTRA Menos de 0,8°	Jaén	231,38	237,40	6,02
	Córdoba	231,00	231,00	0,00
	Málaga	231,00	234,00	3,00
	Sevilla	233,31	241,36	8,05
	Tarragona	243,41	243,41	0,00
	Toledo	235,10	239,00	3,90
ACEITE DE OLIVA VIRGEN De 0,8° a 2°	Jaén	228,38	234,39	6,01
	Badajoz	225,40	225,40	0,00
	Ciudad Real	228,00	230,19	2,19
	Córdoba	226,00	229,00	3,00
	Granada	225,00	225,00	0,00
	Sevilla	229,08	229,08	0,00
	Tarragona	231,39	231,39	0,00
Toledo	227,00	227,00	0,00	
ACEITE DE OLIVA LAMPANTE A partir de 2°	Jaén	223,87	231,39	7,52
	Badajoz	214,90	214,90	0,00
	Córdoba	226,00	229,00	3,00
	Málaga	228,00	227,00	-1,00
	Sevilla	225,95	224,88	-1,07
	Tarragona	210,35	210,35	0,00
ACEITE DE OLIVA REFINADO	Jaén	233,19	234,39	1,20
	Córdoba	233,00	234,00	1,00
	Sevilla	233,15	233,15	0,00
	Tarragona	237,40	237,40	0,00
ACEITE DE ORUJO CRUDO 7° BASE10	Jaén	90,15	90,15	0,00
	Córdoba	90,00	90,00	0,00
	Tarragona	84,14	84,14	0,00
ACEITE DE ORUJO REFINADO WINTERIZADO	Jaén	132,22	138,23	6,01
	Córdoba	132,00	138,00	6,00
	Tarragona	132,22	132,22	0,00
ACEITE DE GIRASOL REFINADO	Córdoba	90,00	92,00	2,00
	Sevilla	79,00	79,00	0,00
	Tarragona	93,16	93,16	0,00
SEMILLA DE GIRASOL	Andalucía	38,50	38,56	0,06

**I-5 PRECIOS EN MERCADOS REPRESENTATIVOS - FRUTAS Y HORTALIZAS**

**PRECIOS DE PRODUCTOS NACIONALES**

Mercados representativos de producción

Rgtos. CE 2.200/96, 659/97 y 877/04

En Euros/ 100 kg., a salida agrupación de productores, envasado, sin incluir I.V.A.

**CITRICOS**

PRODUCTO	MERCADO	VARIEDAD O TIPO	CAT.	CALIBRE mm.	DIA/MES				
					3/9	4/9	5/9	6/9	7/9
LIMON	Murcia	-	I	1-3	67,50	67,50	67,50	67,50	67,50

**FRUTAS DE PEPITA**

PRODUCTO	MERCADO	VARIEDAD O TIPO	CAT.	CALIBRE mm.	DIA/MES				
					3/9	4/9	5/9	6/9	7/9
MANZANA	Lleida	Gala	I	70-80	64,73	64,07	64,17	64,00	64,00
	Lleida	Golden Delicious	I	70-80	66,02	65,06	64,01	64,97	64,69
	Lleida	Granny Smith	I	70-80	-	-	-	61,00	61,00
PERA	Lleida	Blanquilla	I	55-60	69,30	70,00	70,00	70,00	70,00
UVA DE MESA	Alicante	Italia	I	-	122,48	-	-	-	-
	Murcia	Red Globe	I	-	75,00	75,00	75,00	75,00	75,00
	Murcia	Sultanine-thomson seedless	I	-	180,00	180,00	180,00	180,00	180,00

**FRUTAS DE HUESO**

PRODUCTO	MERCADO	VARIEDAD O TIPO	CAT.	CALIBRE mm.	DIA/MES				
					3/9	4/9	5/9	6/9	7/9
CIRUELA	Murcia	Santa Rosa	I	40y+	60,00	60,00	60,00	60,00	60,00
MELOCOTON	Huesca	Carne amarilla	I	A/B	-	65,01	65,16	65,62	66,12
	Lleida	Carne amarilla	I	A/B	71,98	72,34	72,33	71,39	71,37
	Lleida	Carne blanca	I	A/B	-	71,82	-	72,00	72,73
NECTARINA	Lleida	Carne amarilla	I	A/B	76,89	77,50	77,66	77,61	77,63
	Lleida	Carne blanca	I	A/B	-	73,98	-	72,33	-
	Zaragoza	Carne amarilla	I	A/B	73,52	72,91	-	71,48	71,31

<b>I-5 PRECIOS EN MERCADOS REPRESENTATIVOS - FRUTAS Y HORTALIZAS</b>
--

**PRECIOS DE PRODUCTOS NACIONALES**

Mercados representativos de producción

Rgts. CE 2.200/96, 659/97 y 877/04

En Euros/ 100 kg., a salida agrupación de productores, envasado, sin incluir I.V.A.

**HORTALIZAS**

PRODUCTO	MERCADO	VARIEDAD O TIPO	CAT.	CALIBRE mm.	DIA/MES				
					3/9	4/9	5/9	6/9	7/9
AJO	Cuenca	Blanco	I	50-80	125,00	125,00	125,00	125,00	125,00
	Cuenca	Morado	I	50-80	153,75	153,75	153,75	153,75	153,75
BERENJENA	Almería	-	I	-	119,17	123,00	-	-	132,03
CEBOLLA	Albacete	Amarilla	I	-	22,17	22,17	22,17	22,17	22,17
CHAMPIÑÓN	La Rioja	Cerrado	I	30-65	150,60	152,55	151,91	154,69	150,88
COLIFLOR	La Rioja	Coronada	I	160-200	45,45	45,45	45,45	45,45	45,45
MELON	Murcia	Globo Galia	I	-	50,00	50,00	50,00	50,00	50,00
PIMIENTO	Murcia	Cuadrado color (rojo o amarillo)	I	70y+	94,86	94,86	94,86	94,86	94,86
	Murcia	Cuadrado verde	I	70y+	86,41	86,41	86,41	86,41	86,41
TOMATE	Almería	Redondo	I	57-82	47,62	44,29	45,00	42,73	40,80
	Granada	Cereza	I	-	120,76	120,95	130,56	135,63	-
	Murcia	Redondo	I	57-82	50,85	50,85	50,85	50,85	50,85
ZANAHORIA	Cádiz	-	I	-	51,00	51,00	51,00	51,00	51,00

<b>I-6 PRECIOS EN MERCADOS REPRESENTATIVOS VACUNO Y OVINO</b>
---

**A) BOVINO**

**1.- PRECIO MEDIO NACIONAL (EUROS/100 KG. CANAL) DE CANALES DE BOVINO PESADO  
SEGÚN MODELO COMUNITARIO DE CLASIFICACIÓN (RGTO 295/96).**

<b>CATEGORIA</b>	<b>CLASE DE CONFORMACION Y DE ESTADO DE ENGRASAMIENTO</b>	<b>Semana 27/08-2/09 2007</b>	<b>Semana 3-9/09 2007</b>	<b>Variación</b>
<b>Categoría A: Canales de machos jóvenes sin castrar de menos de 2 años</b>	Muy buena y poco cubierta (U-2)	348,41	347,85	-0,57
	Muy buena y cubierta (U-3)	344,40	343,30	-1,11
	Precio medio ponderado categoría U	345,89	344,98	-0,91
	Buena y poco cubierta (R-2)	382,23	381,58	-0,65
	Buena y cubierta (R-3)	316,31	316,20	-0,11
	Precio medio ponderado categoría R	340,70	340,39	-0,32
<b>Categoría D: Canales de hembras que hayan parido</b>	Menos buena y poco cubierta (O-2)	254,21	255,46	1,25
	Menos buena y cubierta (O-3)	286,51	287,58	1,07
	Precio medio ponderado categoría O	273,27	274,41	1,14
	Buena y cubierta (R-3)	203,59	203,40	-0,20
	Buena y grasa (R-4)	249,46	249,63	0,17
	Precio medio ponderado categoría R	215,06	214,95	-0,10
<b>Categoría E Canales de otras hembras</b>	Menos buena y poco cubierta (O-2)	185,35	184,43	-0,92
	Menos buena y cubierta (O-3)	185,86	187,38	1,52
	Menos buena y grasa (O-4)	158,31	158,31	0,00
	Precio medio ponderado categoría O	178,62	179,35	0,73
	Mediocre y poco cubierta (P-2)	146,67	147,17	0,50
	Mediocre y cubierta (P-3)	162,08	163,01	0,93
<b>Categoría E Canales de otras hembras</b>	Precio medio ponderado categoría P	157,00	157,79	0,79
	Muy buena y poco cubierta (U-2)	340,92	336,97	-3,95
	Muy buena y cubierta (U-3)	362,17	361,49	-0,68
	Precio medio ponderado categoría U	351,12	348,74	-2,38
	Buena y poco cubierta (R-2)	317,22	315,15	-2,07
	Buena y cubierta (R-3)	342,88	341,66	-1,21
	Buena y grasa (R-4)	263,77	263,78	0,00
Precio medio ponderado categoría R	322,69	321,12	-1,58	
<b>Categoría E Canales de otras hembras</b>	Menos buena y poco cubierta (O-2)	281,15	281,15	0,00
	Menos buena y cubierta (O-3)	288,36	287,51	-0,85
	Menos buena y grasa (O-4)	261,00	261,00	0,00
	Precio medio ponderado categoría O	283,37	283,02	-0,36

**I-6 PRECIOS EN MERCADOS REPRESENTATIVOS VACUNO Y OVINO**

**2.- PRECIO MEDIO NACIONAL DE OTROS ANIMALES DE LA ESPECIE BOVINA (RGTO 2273/02).**

<b>OTROS BOVINOS</b>	<b>Semana 27/08-2/09 2007</b>	<b>Semana 3-9/09 2007</b>	<b>Variación</b>
<b>Terneros machos de ocho días a cuatro semanas</b>			
<b>tipo frisón</b>	127,81	116,30	-11,51
<b>tipo cruzado</b>	335,37	327,87	-7,50
<i>Media ponderada nacional (Euros/cabeza)</i>	231,59	222,08	-9,51
<b>Bovinos ligeros entre seis y doce meses</b>			
<b>tipo cruzado</b>	230,79	230,79	0,00
<b>tipo país</b>	147,40	147,40	0,00
<i>Media ponderada nacional (Euros/100 kg. vivo)</i>	201,60	201,60	0,00

**\*3.- PRECIO MEDIO NACIONAL DEL BOVINO (EUROS/100KG. VIVO)**

<b>CATEGORÍAS</b>	<b>Semana 27/08-2/09 2006</b>	<b>Semana 3-9/09 2007</b>	<b>Variación</b>
<b>Machos hasta 480 kg. vivo</b>	192,97	195,07	2,10
<b>Machos de más de 480 kg. vivo</b>	177,19	181,59	4,40
<b>Hembras que hayan parido</b>	86,35	86,86	0,51
<b>Otras hembras de hasta 380 kg. vivo</b>	211,60	214,48	2,89
<b>Otras hembras de más de 380 kg. vivo</b>	199,21	201,27	2,06

\*Precio de las diferentes categorías calculados según nueva metodología basada en el sexo del animal y en sus pesos.

**B) CORDEROS**

**1.- PRECIOS MEDIOS NACIONALES DE CANALES DE OVINO FRESCAS O REFRIGERADAS (RGTO 315/02).**

<b>CORDEROS I y II</b>	<b>Semana 27/08-2/09 2006</b>	<b>Semana 3-9/09 2007</b>	<b>Variación</b>
<b>Cordero I ( 12 a 13 Kg.\canal)</b>	513,40	534,03	20,63
<b>Cordero II ( 13,1 a 16 Kg.\canal)</b>	458,14	464,08	5,94
<i>Media ponderada nacional (Euros/100 kg. canal)</i>	485,77	499,06	13,29

**2.- PRECIOS MEDIOS DE CANALES DE OVINO FRESCAS O REFRIGERADAS EN LOS MERCADOS NACIONALES REPRESENTATIVOS PARA LA C.E.**

<b>MERCADO REPRESENTATIVO</b>	<b>Semana 27/08-2/09 2006</b>	<b>Semana 3-9/09 2007</b>	<b>Variación</b>
<b>Barcelona</b>	546,42	605,46	59,04
<b>Madrid</b>	636,48	636,48	0,00
<b>Valencia</b>	436,94	418,34	-18,60
<b>Albacete</b>	492,55	460,70	-31,85
<b>Zaragoza</b>	556,67	556,67	0,00
<b>Medina del Campo</b>	426,67	446,67	20,00
<b>Talavera de la Reina</b>	503,78	503,78	0,00
<b>Extremadura</b>	437,55	506,00	68,45
<i>Media ponderada nacional (Euros/100 kg. canal)</i>	501,71	519,54	17,83

**PRECIOS EN MERCADOS REPRESENTATIVOS - PRODUCTOS GANADEROS**

**D)-PORCINO**  
 Clasificación EUROP. R(CEE) 1572/95

**Euros/100 kg canal**

<b>MERCADO REPRESENTATIVO</b>	<b>CLASE E</b>			
	<b>LONJAS</b>	Semana 27/08-2/09 2007	Semana 3-9/09 2007	Variación
<b>Ebro</b>		155,78	149,20	-6,58
<b>Mercolleida</b>		151,07	144,49	-6,58
<b>Segovia</b>		154,99	153,61	-1,38
<b>Segura</b>		154,21	147,63	-6,58
<b>Silleda</b>		152,79	147,59	-5,19
<b>Conjunto de Lonjas Media ponderada</b>		153,29	147,63	-5,66
<b>MATADEROS Media ponderada</b>		154,23	149,07	-5,17
<b>Media nacional</b>		153,76	148,35	-5,41

<b>MERCADO REPRESENTATIVO</b>	<b>CLASE U</b>			<b>CATEGORIA II</b>			
	<b>LONJAS</b>	Semana 27/08-2/09 2007	Semana 3-9/09 2007	Variación	Semana 27/08-2/09 2007	Semana 3-9/09 2007	Variación
<b>Ebro</b>		152,61	146,20	-6,41	147,22	140,81	-6,41
<b>Mercolleida</b>		147,99	141,58	-6,41	146,45	140,04	-6,41
<b>Segovia</b>		151,83	150,52	-1,31	150,52	149,22	-1,31
<b>Segura</b>		151,07	144,66	-6,41	149,79	143,38	-6,41
<b>Silleda</b>		149,67	144,62	-5,05	149,54	144,34	-5,19
<b>Conjunto de Lonjas Media ponderada</b>		150,17	144,66	-5,51	148,17	142,64	-5,53
<b>MATADEROS Media ponderada</b>		151,09	146,07	-5,02	148,32	143,16	-5,16
<b>Media nacional</b>		150,63	145,36	-5,26	148,24	142,90	-5,34



**PRECIOS EN MERCADOS REPRESENTATIVOS - PRODUCTOS GANADEROS****E)- PORCINO PRECOZ**

Lechones, Otras calidades

**Euros/100 kg vivo**

<b>LECHONES</b>	Semana 27/08-2/09 2007	Semana 3-9/09 2007	Variación
Normal.Base 20 kg de peso.	97,45	98,35	0,90
Lleida.Base 20 kg de peso.	82,50	82,50	0,00
Segovia . Base 20 kg de peso.	117,50	117,50	0,00
<b>CERDOS CEBADOS</b>			
Categoría U.	115,98	111,93	-4,05
<b>DESVIEJE</b>			
Cerdas de desvieje.	47,04	47,02	-0,02

**F)- TRONCO IBERICO**

Euros/100 kg vivo

<b>LECHONES</b>	Semana 27/08-2/09 2007	Semana 3-9/09 2007	Variación
Lechones (Base 23 kg)	112,79	116,62	3,84
<b>DESVIEJE</b>			
Reproductores de desvieje	52,17	52,17	0,00
<b>CEBADOS</b>			
Marranillos, de 35 a 60 kg	119,49	122,80	3,31
Primales, de 60 a 100 kg	147,83	157,39	9,57
Cerdos cebados de pienso (extensivo)	125,83	129,31	3,48
Cerdos cebados de bellota	S/COT	S/COT	

ISC



MINISTERIO  
DE AGRICULTURA, PESCA  
Y ALIMENTACIÓN

**CENTRO DE PUBLICACIONES**  
Paseo de la Infanta Isabel, 1 - 28014 MADRID