

# INFORME SEMANTAL COYUNTURA

Precios según Reglamentación  
Comunitaria

2 de octubre de 2007



MINISTERIO  
DE AGRICULTURA, PESCA  
Y ALIMENTACIÓN

SUBSECRETARÍA

SECRETARÍA GENERAL TÉCNICA

S. G. Estadísticas

# **INFORME SEMANAL DE COYUNTURA**

## **PRECIOS SEGÚN REGLAMENTACIÓN COMUNITARIA**

### **ÍNDICE**

<b>PRECIOS EN MERCADOS A LA PRODUCCION</b>	<b>Pág.</b>
1 Precios medios nacionales y gráficos.....	3 a 6
2 Precios en mercados representativos de cereales.....	7 a 9
3 Precios en mercados representativos de vino de mesa.....	10
4 Precios en mercados representativos de materias grasas.....	11
5 Precios en mercados representativos de frutas y hortalizas.....	12 y 13
5 Precios en mercados representativos de vacuno.....	14 y 15
6 Precios en mercados representativos de ovino.....	15
7 Precios en mercados representativos de porcino.....	16 y 17

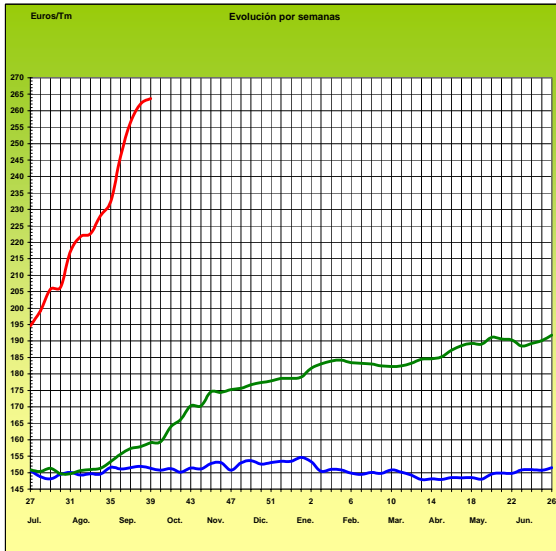
## I-1 PRECIOS MEDIOS NACIONALES

(EUROS/Unidad)

PRODUCTOS Y ESPECIFICACIONES	UNIDAD	POSICION COMERCIAL	Semana 17-23/09 2.007	Semana 24-30/09 2.007	Diferencia
<b>Trigo blando panificable</b>	<b>Tonelada</b>	Entrada industria transformadora	262,14	263,69	1,55
<b>Cebada pienso</b>	<b>Tonelada</b>	Entrada industria transformadora	232,23	233,08	0,85
<b>Maíz grano</b>	<b>Tonelada</b>	Entrada industria transformadora	254,85	253,33	-1,52
<b>Arroz cáscara</b>	<b>Tonelada</b>	Salida almacén agricultor	-	267,00	-
<b>Arroz blanco</b>	<b>Tonelada</b>	Salida industria	435,08	459,23	24,15
<b>Alfalfa</b>	<b>Tonelada</b>	Sobre almacén	138,90	140,44	1,54
<b>Vino blanco mesa</b>	<b>Hgdo.</b>	Salida bodega	2,13	2,15	0,02
<b>Vino tinto mesa</b> Rgto.(C.E.) 1282/2001	<b>Hgdo.</b>	Salida bodega	2,74	2,74	0,00
<b>Aceite de oliva virgen de 0,8 a 2º</b>	<b>100 Kg.</b>	Salida almazara	232,98	232,96	-0,02
<b>Aceite de oliva lampante, más de 2º</b> Rgto.(C.E.) 1513/2001	<b>100 Kg.</b>	Salida almazara	229,24	228,18	-1,06
<b>Patata</b>	<b>100 Kg.</b>	Mercado zonas de producción	21,75	19,91	-1,84
<b>Vacuno pesado</b>	<b>100 Kg.vivo</b>	Entrada matadero	179,99	179,59	-0,40
<b>Vacuno pesado (Categoría A,CI R)</b> Rgto. (C.E.) 295/96	<b>100 Kg.canal</b>	Entrada matadero	331,00	327,05	-3,95
<b>Corderos (9-19 kilos canal)</b>	<b>100 Kg.canal</b>	Entrada matadero	510,06	526,60	16,54
<b>Corderos I y II</b> Rgto. (C.E.) 2529/2001 y (C.E.) 315/2002	<b>100 Kg.canal</b>	Entrada matadero	497,44	516,10	18,66
<b>Porcino Clase E</b> Rgto. (C.E.) 1572/95	<b>100 Kg.canal</b>	Entrada matadero	136,76	131,15	-5,61
<b>Porcino Clase U</b>	<b>100 Kg.canal</b>	Entrada matadero	133,66	128,00	-5,66
<b>Porcino Cat. II</b>	<b>100 Kg.canal</b>	Entrada matadero	131,06	125,54	-5,52
<b>Pollo</b> Media ponderada de las cotizaciones de las canales 83% y 65%	<b>100 Kg.canal</b>	Salida muelle matadero	194,25	206,28	12,03
<b>Huevos - Clase L</b>	<b>Docena</b>	Salida muelle centro de embalaje	0,93	0,93	0,00
<b>Huevos - Clase M</b> Rgto. (C.E.E.)1511/96 y (C.E.) 572/99	<b>Docena</b>	Salida muelle centro de embalaje	0,81	0,81	0,00
<b>Conejo (1,8-2,2 kilos, vivo)</b>	<b>100 Kg.vivo</b>	Salida granja	156,90	156,79	-0,11
<b>Leche de vaca</b> 3,7 % de materia grasa	<b>100 Litros</b>	Salida muelle industria o centro de recogida	35,90 (julio07)	38,92 (agosto07)	3,02

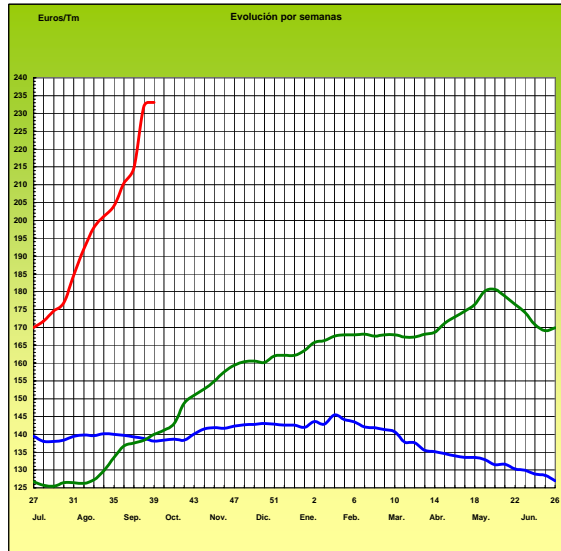
# PRECIOS MEDIOS NACIONALES

## TRIGO BLANDO PANIFICABLE

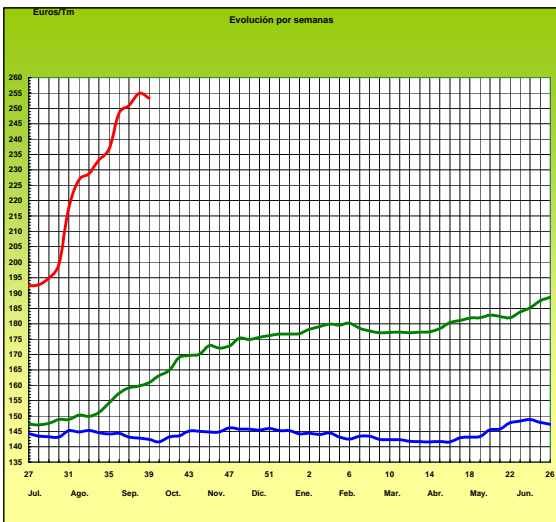


penúltima campaña      última campaña      campaña actual

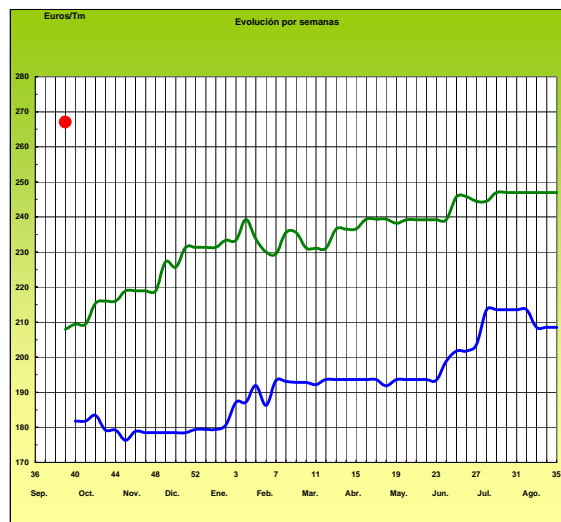
## CEBADA



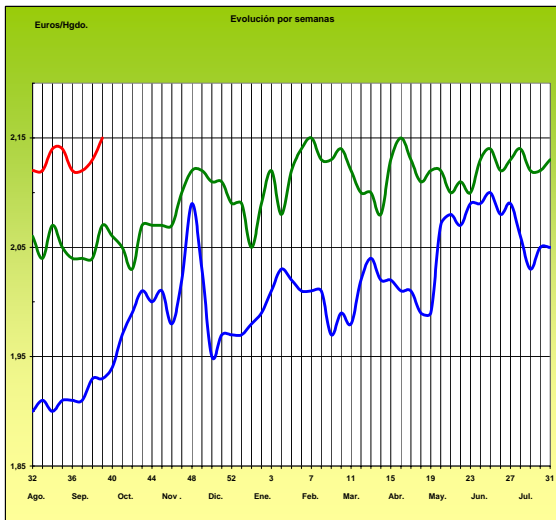
## MAÍZ



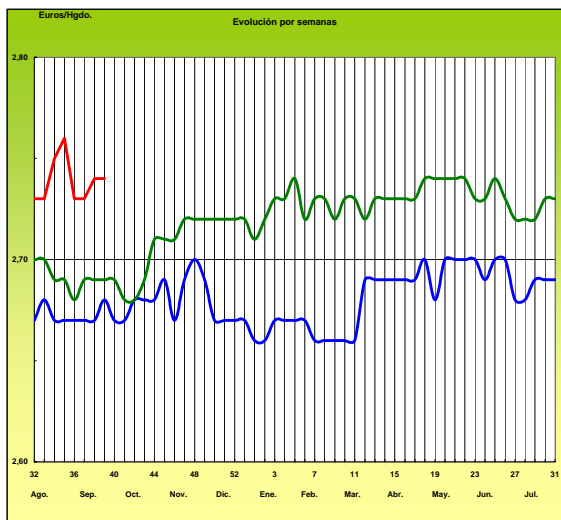
## ARROZ CÁSCARA



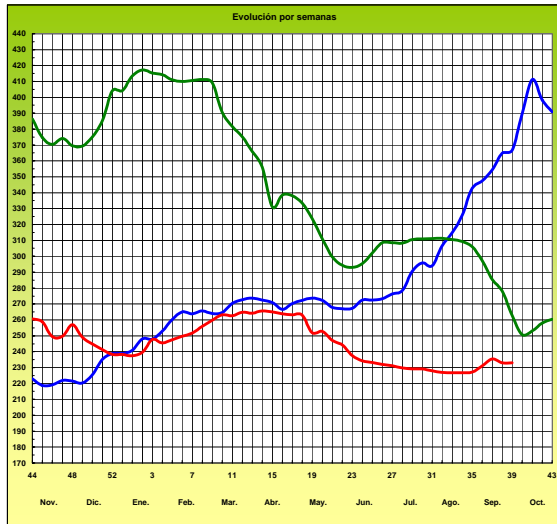
## VINO BLANCO DE MESA



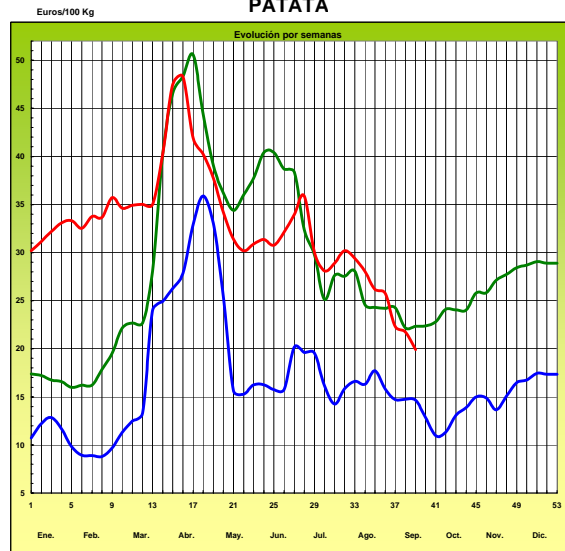
## VINO TINTO DE MESA



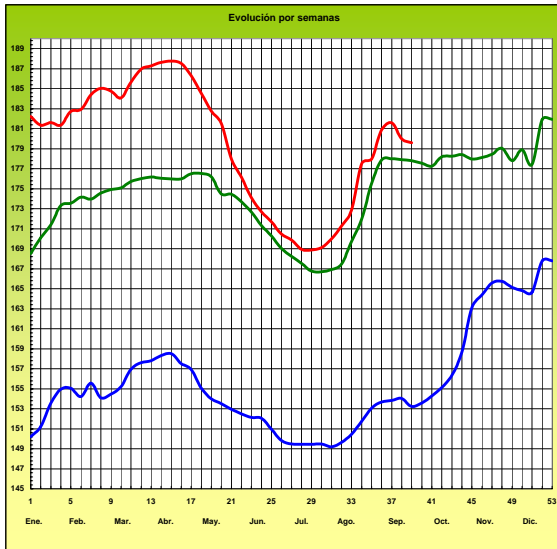
**ACEITE DE OLIVA VIRGEN** (Rgto. C.E. 1513/01)



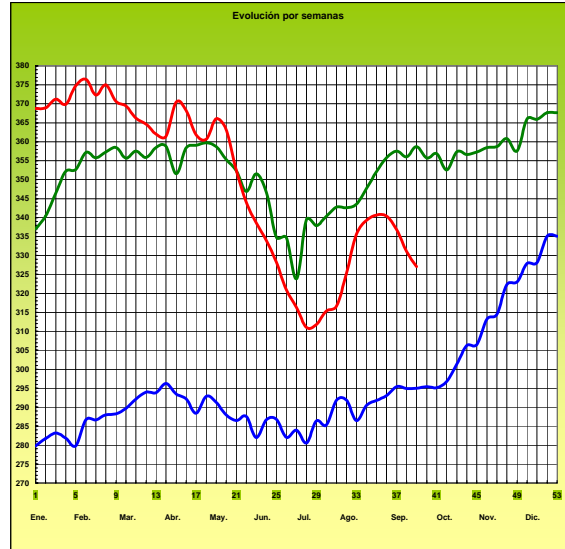
**PATATA**



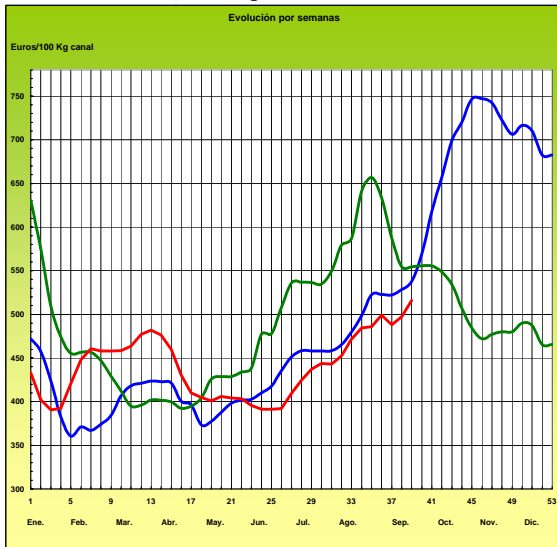
**VACUNO PESADO VIVO**



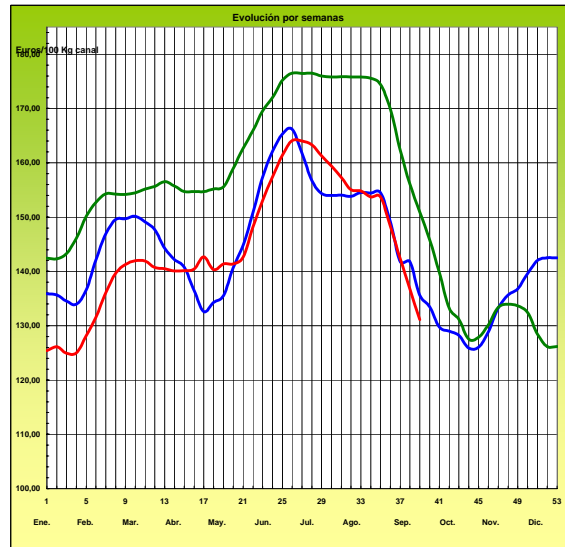
**AÑOJO, Clase R** Rgto. C.E. 295/96



**CORDERO, 12-16 Kg/Canal** Rgto. C.E.E. 1481/86 y 2617/97



**PORCINO Clase E** Rgto. C.E.E. 1572/95

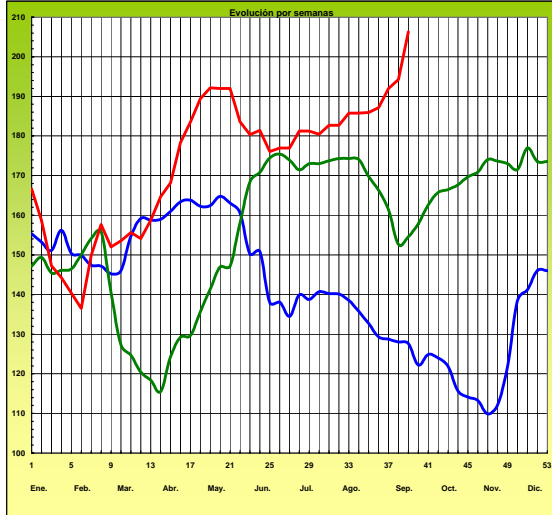




## PRECIOS MEDIOS NACIONALES

Euros/100 Kg canal

POLLO Canales del 83% y 65% rdto.

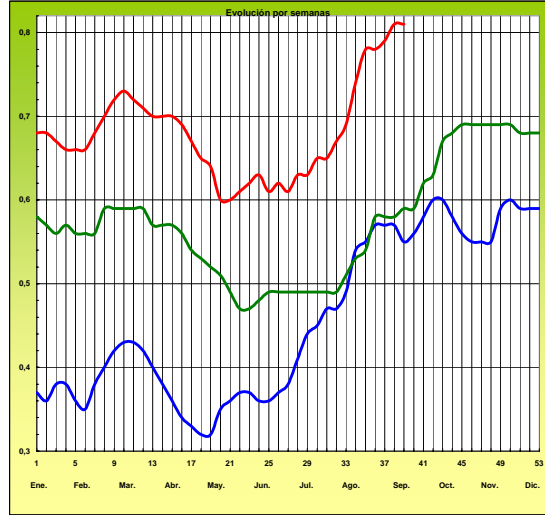


— 2005 — 2006 — 2007

-6-

Euros/Docena

HUEVOS Clase M Rgto. C.E.E. 1511/96 y C.E. 572/99



**I-2 PRECIOS EN MERCADOS REPRESENTATIVOS - CEREALES**

Euros/Tm.

Trigos Rgto. CE 1784/03

Precios de comercio al por mayor. Mercancía nacional y/o importada, sobre vehículo en posición almacén

PRODUCTO	MERCADO REPRESENTATIVO	Semana 17-23/09 2007	Semana 24-30/09 2007	Variación
TRIGO BLANDO PANIFICABLE	Alava	260,00	260,00	0,00
	Albacete	253,59	262,59	9,00
	Avila	264,00	264,00	0,00
	Barcelona	280,00	280,00	0,00
	Burgos	251,59	253,09	1,50
	Cantabria	264,00	264,00	0,00
	Córdoba	291,50	300,00	8,50
	Cuenca	253,99	264,19	10,20
	Gerona	273,50	280,00	6,50
	Huesca	271,50	269,20	-2,30
	León	246,00	246,00	0,00
	Orense	247,00	256,00	9,00
	Palencia	250,04	253,44	3,40
	Rioja	260,00	260,00	0,00
	Salamanca	259,80	263,80	4,00
	Sevilla	288,07	292,87	4,80
	Soria	256,98	259,03	2,05
	Tarragona	275,00	280,00	5,00
	Teruel	270,00	270,00	0,00
	Valencia	263,00	269,00	6,00
Valladolid	258,31	262,26	3,95	
Zamora	243,53	248,15	4,62	
Zaragoza	270,40	270,00	-0,40	
TRIGO DURO	Córdoba	330,00	350,00	20,00
	Navarra	300,00	320,00	20,00
	Sevilla	320,18	334,48	14,30
	Zamora	250,70	269,60	18,90
	Zaragoza	295,60	307,80	12,20

<b>I-2 PRECIOS EN MERCADOS REPRESENTATIVOS - CEREALES</b>
---

Euros/Tm.  
Cebada Rto. CE 1784/03  
Precios de comercio al por mayor. Mercancía nacional y/o importada, sobre vehículo en posición almacén

PRODUCTO	MERCADO REPRESENTATIVO	Semana 17-23/09 2007	Semana 24-30/09 2007	Variación
CEBADA PIENSO	Alava	228,00	230,00	2,00
	Albacete	232,28	243,25	10,97
	Avila	223,00	225,00	2,00
	Barcelona	237,00	240,00	3,00
	Burgos	217,36	218,44	1,08
	Cantabria	234,00	246,00	12,00
	Ciudad Real	229,58	234,94	5,36
	Coruña	230,00	230,00	0,00
	Gerona	237,00	240,00	3,00
	Granada	237,40	237,40	0,00
	Guadalajara	228,00	234,00	6,00
	Huesca	227,60	231,95	4,35
	Leon	230,00	230,00	0,00
	Lerida	230,00	230,00	0,00
	Murcia	246,00	259,00	13,00
	Navarra	230,00	233,00	3,00
	Orense	230,00	230,00	0,00
	Palencia	218,40	220,80	2,40
	Rioja	228,00	230,00	2,00
	Salamanca	220,74	224,26	3,52
	Segovia	221,60	232,00	10,40
	Sevilla	240,04	240,92	0,88
	Soria	222,64	225,66	3,02
	Teruel	234,00	234,00	0,00
	Toledo	238,92	247,54	8,62
	Valencia	246,00	252,00	6,00
Valladolid	218,99	222,60	3,61	
Zaragoza	235,75	234,70	-1,05	
CEBADA MALTA	Burgos	252,47	264,24	11,77
	Guadalajara	249,00	265,50	16,50
	Huesca	241,50	241,50	0,00
	Navarra	240,00	250,00	10,00
	Palencia	252,47	264,24	11,77
	Segovia	261,50	275,75	14,25



<b>I-2 PRECIOS EN MERCADOS REPRESENTATIVOS - CEREALES</b>
---

Euros/Tm.  
Maíz Rgto. CE 1784/03  
Arroz cáscara Rto. CE 1785/03

Precios de comercio al por mayor. Mercancía nacional y/o importada, sobre vehículo en posición almacén

PRODUCTO	MERCADO REPRESENTATIVO	Semana 17-23/09 2007	Semana 24-30/09 2007	Variación
<b>MAIZ-GRANO</b>	Albacete	254,49	254,24	-0,25
	Asturias	250,00	253,00	3,00
	Avila	252,00	252,00	0,00
	Badajoz	240,40	246,41	6,01
	Barcelona	263,00	255,00	-8,00
	Coruña	247,50	253,00	5,50
	Gerona	263,00	255,00	-8,00
	Huesca	240,40	247,60	7,20
	León	244,00	253,00	9,00
	Lérida	252,00	252,00	0,00
	Madrid	258,00	264,00	6,00
	Murcia	250,00	245,00	-5,00
	Navarra	267,00	256,50	-10,50
	Pontevedra	247,50	253,00	5,50
	Rioja	267,00	258,50	-8,50
	Salamanca	252,44	252,93	0,49
	Sevilla	227,57	226,57	-1,00
	Tarragona	245,00	250,00	5,00
Valencia	250,00	250,00	0,00	
Valladolid	247,44	249,03	1,59	
<b>ARROZ CASCARA</b>	Valencia Tipo Japónica(V.Bahía)	-	267,00	-
<b>ARROZ BLANCO EXTRA</b>	Tarragona	430,00	436,67	6,67
	Valencia	436,00	463,33	27,33

<b>I-3 PRECIOS EN MERCADOS REPRESENTATIVOS - VINOS DE MESA</b>
--

**Reglamento C.E.1282/2001**

**En Euros/Hgdo.,salida bodega, a granel, pago al contado sin I.V.A.  
Precios de vino tinto de mesa referidos al producto de 12 puntos de color**

<b>PRODUCTO</b>	<b>MERCADO REPRESENTATIVO</b>	<b>Semana 17-23/09 2.007</b>	<b>Semana 24-30/09 2.007</b>	<b>Variación</b>
<b>VINO BLANCO DE MESA</b>	<b>Albacete</b>	<b>2,19</b>	<b>2,18</b>	<b>-0,01</b>
	<b>Badajoz</b>	<b>2,26</b>	<b>2,30</b>	<b>0,04</b>
	<b>Ciudad Real</b>	<b>2,17</b>	<b>2,17</b>	<b>0,00</b>
	<b>Cuenca</b>	<b>2,15</b>	<b>2,16</b>	<b>0,01</b>
	<b>Huelva</b>	<b>2,10</b>	<b>2,10</b>	<b>0,00</b>
	<b>Toledo</b>	<b>1,98</b>	<b>2,02</b>	<b>0,04</b>
<b>VINO TINTO DE MESA</b>	<b>Albacete</b>	<b>2,74</b>	<b>2,74</b>	<b>0,00</b>
	<b>Ciudad Real</b>	<b>2,77</b>	<b>2,77</b>	<b>0,00</b>
	<b>Madrid</b>	<b>2,71</b>	<b>2,74</b>	<b>0,03</b>
	<b>Murcia</b>	<b>2,77</b>	<b>2,74</b>	<b>-0,03</b>
	<b>Toledo</b>	<b>2,70</b>	<b>2,70</b>	<b>0,00</b>
	<b>Valencia</b>	<b>2,72</b>	<b>2,76</b>	<b>0,04</b>

**I-4 PRECIOS EN MERCADOS REPRESENTATIVOS DE ACEITES**

Aceites. Precios sobre almazara, en Euros/100kgs., sin I.V.A. Rgto C.E2153/05 y Rgto C.E. 865/04

PRODUCTO Y ESPECIFICACIONES	MERCADO REPRESENTATIVO	Semana 17/09-23/09 2007	Semana 24/09-30/09 2007	Variación
ACEITE DE OLIVA VIRGEN EXTRA Menos de 0,8°	Jaén	235,89	234,39	-1,50
	Córdoba	238,05	235,20	-2,85
	Málaga	237,00	239,00	2,00
	Sevilla	241,36	241,78	0,42
	Tarragona	246,15	243,41	-2,74
	Toledo	239,00	241,00	2,00
ACEITE DE OLIVA VIRGEN De 0,8° a 2°	Jaén	231,39	231,39	0,00
	Badajoz	240,40	231,40	-9,00
	Ciudad Real	232,00	232,00	0,00
	Córdoba	234,20	236,70	2,50
	Granada	230,00	228,00	-2,00
	Sevilla	233,74	232,74	-1,00
	Tarragona	234,40	231,39	-3,01
	Toledo	230,00	230,00	0,00
ACEITE DE OLIVA LAMPANTE A partir de 2°	Jaén	228,38	228,38	0,00
	Badajoz	231,40	222,40	-9,00
	Córdoba	233,45	232,95	-0,50
	Málaga	228,00	222,00	-6,00
	Sevilla	227,93	227,88	-0,05
	Tarragona	217,87	214,86	-3,01
ACEITE DE OLIVA REFINADO	Jaén	240,00	243,41	3,41
	Córdoba	236,45	234,20	-2,25
	Sevilla	235,15	235,15	0,00
	Tarragona	240,41	237,40	-3,01
ACEITE DE ORUJO CRUDO 7° BASE10	Jaén	93,15	90,15	-3,00
	Córdoba	91,55	90,05	-1,50
	Tarragona	87,15	90,15	3,01
ACEITE DE ORUJO REFINADO WINTERIZADO	Jaén	138,23	141,24	3,01
	Córdoba	138,60	139,60	1,00
	Tarragona	138,23	141,24	3,01
ACEITE DE GIRASOL CRUDO	Sevilla	81,00	81,00	0,00
ACEITE DE GIRASOL REFINADO	Córdoba	98,00	104,00	6,00
	Sevilla	91,00	91,00	0,00
	Tarragona	105,18	117,20	12,02
SEMILLA DE GIRASOL	Andalucía	41,10	41,51	0,41
	Centro-Norte	37,50	40,25	2,75

## I-5 PRECIOS EN MERCADOS REPRESENTATIVOS - FRUTAS Y HORTALIZAS

### PRECIOS DE PRODUCTOS NACIONALES

Mercados representativos de producción

Rgts. CE 2.200/96, 659/97 y 877/04

En Euros/ 100 kg., a salida agrupación de productores, envasado, sin incluir I.V.A.

### CITRICOS

PRODUCTO	MERCADO	VARIEDAD O TIPO	CAT.	CALIBRE mm.	DIA/MES				
					24/9	25/9	26/9	27/9	28/9
CLEMENTINA	Valencia	-	I	1x2	-	-	-	97,65	82,80
LIMON	Alicante	-	I	1-3	-	-	65,00	69,00	-
	Murcia	-	I	1-3	88,24	88,24	88,24	88,24	88,24
SATSUMA	Valencia	-	I	1x2	-	-	-	71,95	71,95

### FRUTAS DE PEPITA

PRODUCTO	MERCADO	VARIEDAD O TIPO	CAT.	CALIBRE mm.	DIA/MES				
					24/9	25/9	26/9	27/9	28/9
MANZANA	Lleida	Gala	I	70-80	61,72	61,19	61,52	62,46	61,58
	Lleida	Golden Delicious	I	70-80	58,73	58,08	58,73	57,95	57,85
	Lleida	Granny Smith	I	70-80	67,00	64,00	66,00	-	-
PERA	Lleida	Blanquilla	I	55-60	-	60,00	-	-	-
	Lleida	Conferencia	I	60-65	74,00	75,00	72,00	74,29	76,00
UVA DE MESA	Alicante	Italia	I	-	100,84	106,08	-	102,57	107,29
	Murcia	Sultanine-thomson seedless	I	-	130,00	130,00	130,00	130,00	130,00

### FRUTAS DE HUESO

PRODUCTO	MERCADO	VARIEDAD O TIPO	CAT.	CALIBRE mm.	DIA/MES				
					24/9	25/9	26/9	27/9	28/9
MELOCOTON	Huesca	Carne amarilla	I	A/B	64,76	64,56	64,45	63,75	63,40
	Huesca	Carne blanca	I	A/B	-	-	62,08	-	-
	Lleida	Carne amarilla	I	A/B	69,72	68,55	66,88	67,77	66,53
	Lleida	Carne blanca	I	A/B	67,83	-	65,00	63,22	-
NECTARINA	Lleida	Carne amarilla	I	A/B	83,17	86,00	84,85	85,11	85,28
	Lleida	Carne blanca	I	A/B	64,00	63,00	63,00	67,00	64,00
	Zaragoza	Carne amarilla	I	A/B	72,75	73,67	71,80	73,57	73,10
	Zaragoza	Carne blanca	I	A/B	-	-	60,67	60,67	-

<b>I-5 PRECIOS EN MERCADOS REPRESENTATIVOS - FRUTAS Y HORTALIZAS</b>
--

**PRECIOS DE PRODUCTOS NACIONALES**

Mercados representativos de producción

Rgtos. CE 2.200/96, 659/97 y 877/04

En Euros/ 100 kg., a salida agrupación de productores, envasado, sin incluir I.V.A.

**HORTALIZAS**

PRODUCTO	MERCADO	VARIEDAD O TIPO	CAT.	CALIBRE mm.	DIA/MES				
					24/9	25/9	26/9	27/9	28/9
AJO	Cuenca	Blanco	I	50-80	125,00	125,00	125,00	125,00	125,00
	Cuenca	Morado	I	50-80	153,75	153,75	153,75	153,75	153,75
BERENJENA	Almería	-	I	-	139,68	127,14	118,57	-	112,70
CEBOLLA	Albacete	Amarilla	I	-	20,00	20,00	20,00	20,00	20,00
CHAMPIÑÓN	La Rioja	Cerrado	I	30-65	154,73	155,72	156,13	156,70	156,24
COLIFLOR	La Rioja	Cerrado	I	160-200	45,45	45,45	45,45	45,45	45,45
PIMIENTO	Murcia	Cuadrado color (rojo o amarillo)	I	70y+	109,50	109,50	109,50	109,50	109,50
		Cuadrado verde	I	70y+	84,00	84,00	84,00	84,00	84,00
TOMATE	Almería	Redondo	I	57-82	87,27	82,00	81,11	80,00	77,78
	Granada	Cereza	I	-	189,71	197,83	203,00	204,54	-
	Murcia	Cereza	I	-	250,00	250,00	250,00	250,00	250,00
	Murcia	Redondo	I	57-82	95,63	95,63	95,63	95,63	95,63
ZANAHORIA	Cádiz	-	I	-	50,50	50,50	50,50	50,50	50,50

<b>I-6 PRECIOS EN MERCADOS REPRESENTATIVOS VACUNO Y OVINO</b>
---

**A) BOVINO**

**1.- PRECIO MEDIO NACIONAL (EUROS/100 KG. CANAL) DE CANALES DE BOVINO PESADO  
SEGÚN MODELO COMUNITARIO DE CLASIFICACIÓN (RGTO 295/96).**

CATEGORIA	CLASE DE CONFORMACION Y DE ESTADO DE ENGRASAMIENTO	Semana 17-23/09 2007	Semana 24-30/09 2007	Variación
<b>Categoría A: Canales de machos jóvenes sin castrar de menos de 2 años</b>	Muy buena y poco cubierta (U-2)	339,12	332,14	-6,98
	Muy buena y cubierta (U-3)	337,86	326,18	-11,68
	Precio medio ponderado categoría U	338,33	328,39	-9,94
	Buena y poco cubierta (R-2)	370,61	368,19	-2,42
	Buena y cubierta (R-3)	307,73	302,90	-4,84
	Precio medio ponderado categoría R	331,00	327,05	-3,95
<b>Categoría D: Canales de hembras que hayan parido</b>	Menos buena y poco cubierta (O-2)	246,27	245,00	-1,27
	Menos buena y cubierta (O-3)	284,19	280,34	-3,84
	Precio medio ponderado categoría O	268,64	265,85	-2,79
	Buena y cubierta (R-3)	202,75	208,12	5,37
	Buena y grasa (R-4)	249,63	261,38	11,75
	Precio medio ponderado categoría R	214,47	221,44	6,97
<b>Categoría E Canales de otras hembras</b>	Menos buena y poco cubierta (O-2)	189,02	190,45	1,43
	Menos buena y cubierta (O-3)	189,24	197,03	7,80
	Menos buena y grasa (O-4)	167,34	169,62	2,27
	Precio medio ponderado categoría O	183,51	188,85	5,34
	Mediocre y poco cubierta (P-2)	151,26	151,59	0,33
	Mediocre y cubierta (P-3)	162,93	164,05	1,12
Precio medio ponderado categoría P	159,08	159,94	0,86	
<b>Categoría E Canales de otras hembras</b>	Muy buena y poco cubierta (U-2)	329,68	327,98	-1,70
	Muy buena y cubierta (U-3)	354,41	352,23	-2,19
	Precio medio ponderado categoría U	341,55	339,62	-1,93
	Buena y poco cubierta (R-2)	311,77	317,81	6,04
	Buena y cubierta (R-3)	334,62	342,53	7,91
	Buena y grasa (R-4)	263,13	250,20	-12,93
	Precio medio ponderado categoría R	316,56	321,80	5,23
Menos buena y poco cubierta (O-2)	284,53	293,85	9,32	
Menos buena y cubierta (O-3)	286,91	285,64	-1,26	
Menos buena y grasa (O-4)	261,00	251,00	-10,00	
Precio medio ponderado categoría O	284,59	288,69	4,10	

<b>I-6 PRECIOS EN MERCADOS REPRESENTATIVOS VACUNO Y OVINO</b>
---

**2.- PRECIO MEDIO NACIONAL DE OTROS ANIMALES DE LA ESPECIE BOVINA (RGTO 2273/02).**

OTROS BOVINOS	Semana 17-23/09 2007	Semana 24-30/09 2007	Variación
<b>Terneros machos de ocho días a cuatro semanas</b>			
tipo frisón	117,80	121,80	4,00
tipo cruzado	324,37	318,12	-6,25
<i>Media ponderada nacional (Euros\cabeza)</i>	221,08	219,96	-1,12
<b>Bovinos ligeros entre seis y doce meses</b>			
tipo cruzado	227,88	217,82	-10,06
tipo país	144,49	134,43	-10,06
<i>Media ponderada nacional (Euros\100 kg. vivo)</i>	198,69	188,63	-10,06

**\*3.- PRECIO MEDIO NACIONAL DEL BOVINO (EUROS/100KG. VIVO)**

CATEGORÍAS	Semana 17-23/09 2006	Semana 24-30/09 2007	Variación
<b>Machos hasta 480 kg. vivo</b>	195,06	193,21	-1,85
<b>Machos de más de 480 kg. vivo</b>	178,46	177,24	-1,22
<b>Hembras que hayan parido</b>	87,55	87,90	0,35
<b>Otras hembras de hasta 380 kg. vivo</b>	214,22	214,74	0,52
<b>Otras hembras de más de 380 kg. vivo</b>	198,67	198,85	0,18

*\*Precio de las diferentes categorías calculados según nueva metodología basada en el sexo del animal y en sus pesos.*

## B) CORDEROS

**1.- PRECIOS MEDIOS NACIONALES DE CANALES DE OVINO FRESCAS O REFRIGERADAS (RGTO 315/02).**

CORDEROS I y II	Semana 17-23/09 2006	Semana 24-30/09 2007	Variación
<b>Cordero I ( 12 a 13 Kg.\canal)</b>	522,51	542,55	20,04
<b>Cordero II ( 13,1 a 16 Kg.\canal)</b>	472,37	489,66	17,29
<i>Media ponderada nacional (Euros\100 kg. canal)</i>	497,44	516,10	18,66

**2.- PRECIOS MEDIOS DE CANALES DE OVINO FRESCAS O REFRIGERADAS EN LOS MERCADOS NACIONALES REPRESENTATIVOS PARA LA C.E.**

MERCADO REPRESENTATIVO	Semana 17-23/09 2006	Semana 24-30/09 2007	Variación
<b>Barcelona</b>	603,54	603,54	0,00
<b>Madrid</b>	636,48	636,48	0,00
<b>Valencia</b>	418,34	428,84	10,50
<b>Albacete</b>	472,70	480,20	7,50
<b>Zaragoza</b>	535,59	559,59	24,00
<b>Medina del Campo</b>	466,67	486,67	20,00
<b>Talavera de la Reina</b>	483,78	503,78	20,00
<b>Extremadura</b>	469,20	498,10	28,90
<i>Media ponderada nacional (Euros\100 kg. canal)</i>	510,06	526,60	16,54



**PRECIOS EN MERCADOS REPRESENTATIVOS - PRODUCTOS GANADEROS**

**D)-PORCINO**  
 Clasificación EUROP. R(CEE) 1572/95

**Euros/100 kg canal**

<b>MERCADO REPRESENTATIVO</b>	<b>CLASE E</b>			
	<b>LONJAS</b>	Semana 17-23/09 2007	Semana 24-30/09 2007	Variación
<b>Ebro</b>		137,78	132,06	-5,73
<b>Mercolleida</b>		133,06	127,33	-5,73
<b>Segovia</b>		140,64	134,14	-6,51
<b>Segura</b>		136,21	130,48	-5,73
<b>Silleda</b>		134,60	129,41	-5,19
<b>Conjunto de Lonjas Media ponderada</b>		135,77	130,01	-5,76
<b>MATADEROS Media ponderada</b>		137,75	132,29	-5,45
<b>Media nacional</b>		136,76	131,15	-5,61

<b>MERCADO REPRESENTATIVO</b>	<b>CLASE U</b>			<b>CATEGORIA II</b>			
	<b>LONJAS</b>	Semana 17-23/09 2007	Semana 24-30/09 2007	Variación	Semana 17-23/09 2007	Semana 24-30/09 2007	Variación
<b>Ebro</b>		134,66	128,89	-5,77	129,27	123,51	-5,77
<b>Mercolleida</b>		130,04	124,27	-5,77	128,51	122,74	-5,77
<b>Segovia</b>		137,45	130,92	-6,54	136,14	129,61	-6,54
<b>Segura</b>		133,12	127,35	-5,77	131,84	126,07	-5,77
<b>Silleda</b>		131,55	126,30	-5,25	131,36	126,16	-5,19
<b>Conjunto de Lonjas Media ponderada</b>		132,69	126,89	-5,80	130,69	124,89	-5,80
<b>MATADEROS Media ponderada</b>		134,62	129,12	-5,50	131,43	126,19	-5,24
<b>Media nacional</b>		133,66	128,00	-5,65	131,06	125,54	-5,52

**PRECIOS EN MERCADOS REPRESENTATIVOS - PRODUCTOS GANADEROS****E)- PORCINO PRECOZ**

Lechones, Otras calidades

**Euros/100 kg vivo**

<b>LECHONES</b>	Semana 17-23/09 2007	Semana 24-30/09 2007	Variación
Normal.Base 20 kg de peso.	96,05	90,95	-5,10
Lleida.Base 20 kg de peso.	77,50	70,00	-7,50
Segovia . Base 20 kg de peso.	117,50	110,00	-7,50
<b>CERDOS CEBADOS</b>			
Categoría U.	102,92	98,56	-4,35
<b>DESVIEJE</b>			
Cerdas de desvieje.	43,67	41,45	-2,22

**F)- TRONCO IBERICO**

Euros/100 kg vivo

<b>LECHONES</b>	Semana 17-23/09 2007	Semana 24-30/09 2007	Variación
Lechones (Base 23 kg)	132,61	138,91	6,30
<b>DESVIEJE</b>			
Reproductores de desvieje	60,87	69,57	8,70
<b>CEBADOS</b>			
Marranillos, de 35 a 60 kg	125,19	125,04	-0,15
Primales, de 60 a 100 kg	187,17	197,78	10,61
Cerdos cebados de pienso (extensivo)	148,53	152,92	4,39
Cerdos cebados de bellota	S/COT	S/COT	

ISC



MINISTERIO  
DE AGRICULTURA, PESCA  
Y ALIMENTACIÓN

**CENTRO DE PUBLICACIONES**  
Paseo de la Infanta Isabel, 1 - 28014 MADRID