

INFORME SEMANAL COYUNTURA

Precios según Reglamentación
Comunitaria

6 noviembre 2007



MINISTERIO
DE AGRICULTURA, PESCA
Y ALIMENTACIÓN

SUBSECRETARÍA

SECRETARÍA GENERAL TÉCNICA

S. G. Estadísticas

INFORME SEMANAL DE COYUNTURA

PRECIOS SEGÚN REGLAMENTACIÓN COMUNITARIA

ÍNDICE

PRECIOS EN MERCADOS A LA PRODUCCION	Pág.
1 Precios medios nacionales y gráficos.....	3 a 6
2 Precios en mercados representativos de cereales.....	7 a 9
3 Precios en mercados representativos de vino de mesa.....	10
4 Precios en mercados representativos de materias grasas.....	11
5 Precios en mercados representativos de frutas y hortalizas.....	12 y 13
5 Precios en mercados representativos de vacuno.....	14 y 15
6 Precios en mercados representativos de ovino.....	15
7 Precios en mercados representativos de porcino.....	16 y 17

I-1 PRECIOS MEDIOS NACIONALES

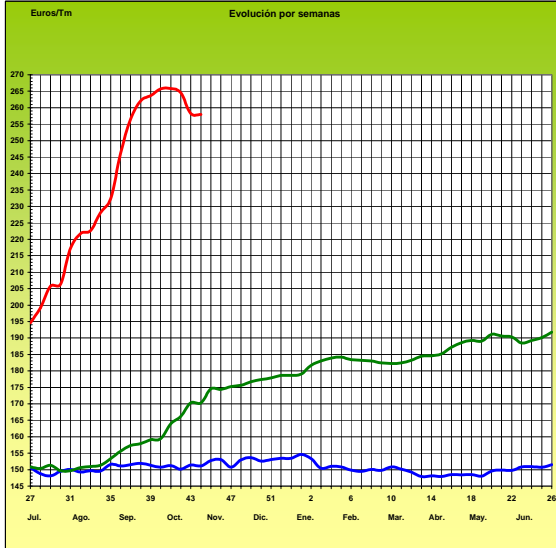
(EUROS/Unidad)

PRODUCTOS Y ESPECIFICACIONES	UNIDAD	POSICION COMERCIAL	Semana 22-28/10 2.007	Semana 29/10-4/11 2.007	Diferencia
Trigo blando panificable	Tonelada	Entrada industria transformadora	258,24	257,94	-0,30
Cebada pienso	Tonelada	Entrada industria transformadora	235,96	234,89	-1,07
Maíz grano	Tonelada	Entrada industria transformadora	234,79	231,33	-3,46
Arroz cáscara	Tonelada	Salida almacén agricultor	279,56	280,36	0,80
Arroz blanco	Tonelada	Salida industria	473,33	482,51	9,18
Alfalfa	Tonelada	Sobre almacén	147,55	149,30	1,75
Vino blanco mesa	Hgdo.	Salida bodega	2,43	2,48	0,05
Vino tinto mesa Rgto.(C.E.) 1282/2001	Hgdo.	Salida bodega	2,84	2,85	0,01
Aceite de oliva virgen de 0,8 a 2º	100 Kg.	Salida almazara	240,64	242,20	1,56
Aceite de oliva lampante, más de 2º Rgto.(C.E.) 1513/2001	100 Kg.	Salida almazara	237,62	238,34	0,72
Patata	100 Kg.	Mercado zonas de producción	16,10	15,57	-0,53
Bovino vivo	100 Kg.vivo	Entrada matadero	178,26	178,27	0,01
Vacuno pesado (Categoría A,Ci R) Rgto. (C.E.) 295/96	100 Kg.canal	Entrada matadero	322,48	329,51	7,03
Corderos (9-19 kilos canal)	100 Kg.canal	Entrada matadero	616,72	628,45	11,73
Corderos I y II Rgto. (C.E.) 2529/2001 y (C.E.) 315/2002	100 Kg.canal	Entrada matadero	600,04	610,09	10,05
Porcino Clase E Rgto. (C.E.) 1572/95	100 Kg.canal	Entrada matadero	119,38	118,14	-1,24
Porcino Clase U	100 Kg.canal	Entrada matadero	116,00	114,75	-1,25
Porcino Cat. II	100 Kg.canal	Entrada matadero	113,47	112,19	-1,28
Pollo Media ponderada de las cotizaciones de las canales 83% y 65%	100 Kg.canal	Salida muelle matadero	199,97	196,26	-3,71
Huevos - Clase L	Docena	Salida muelle centro de embalaje	0,96	0,97	0,01
Huevos - Clase M Rgto. (C.E.E.)1511/96 y (C.E.) 572/99	Docena	Salida muelle centro de embalaje	0,85	0,87	0,02
Conejo (1,8-2,2 kilos, vivo)	100 Kg.vivo	Salida granja	176,74	175,53	-1,21
Leche de vaca 3,7 % de materia grasa	100 Litros	Salida muelle industria o centro de recogida	38,92 (agosto07)	46,57 (sept.07)	7,65

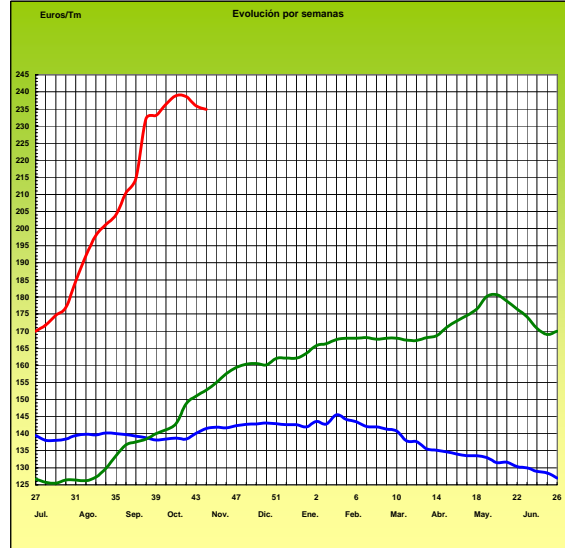
PRECIOS MEDIOS NACIONALES

antepenúltima campaña penúltima campaña campaña actual

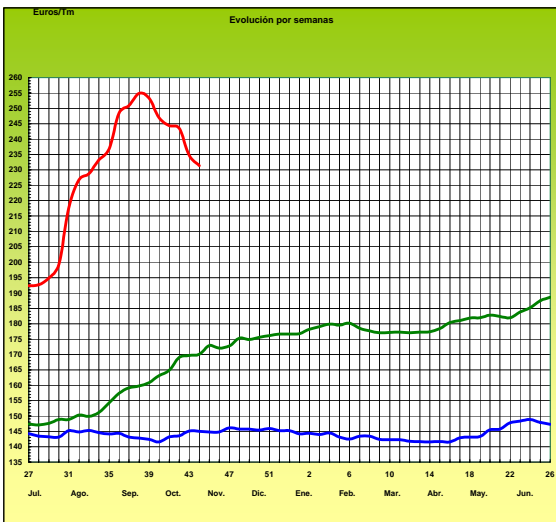
TRIGO BLANDO PANIFICABLE



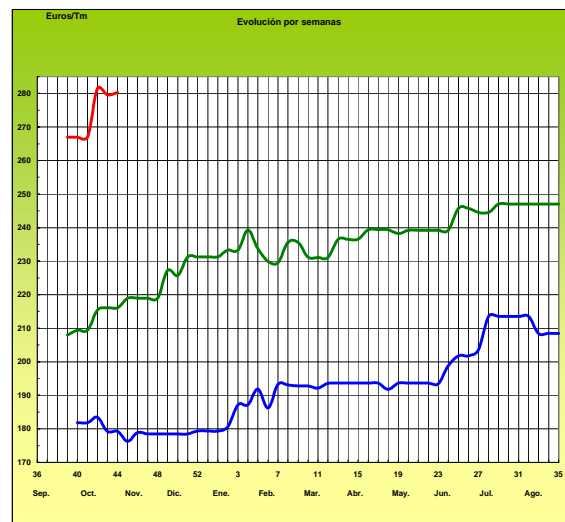
CEBADA



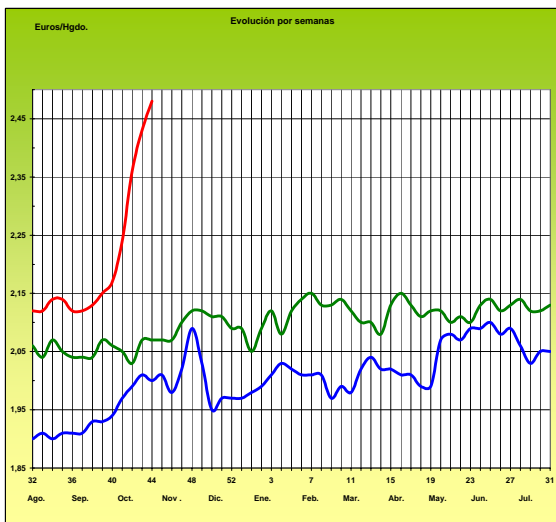
MAÍZ



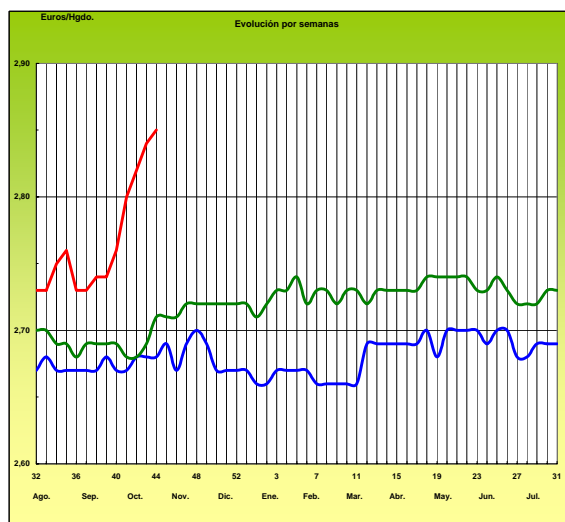
ARROZ CÁSCARA



VINO BLANCO DE MESA

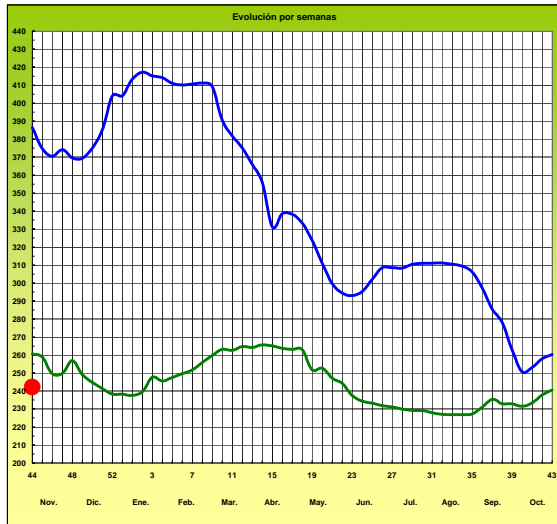


VINO TINTO DE MESA



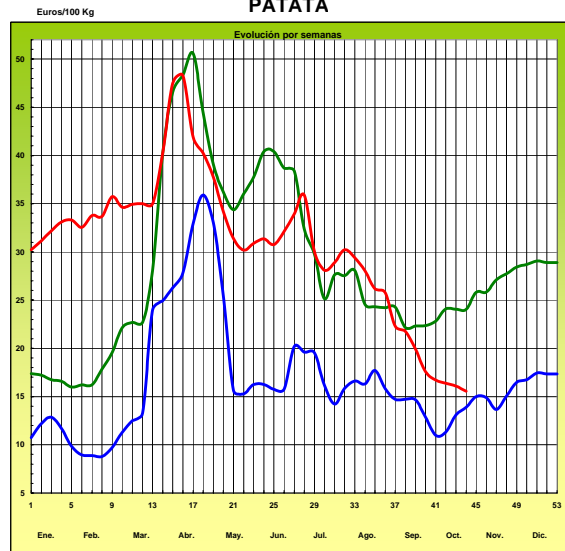
Euros/100 Kg

ACEITE DE OLIVA VIRGEN (Rgto. C.E. 1513/01)



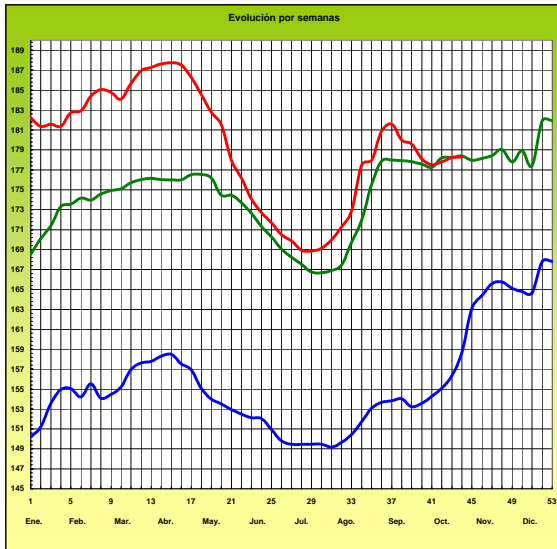
antepenúltima campaña penúltima campaña campaña actual

PATATA



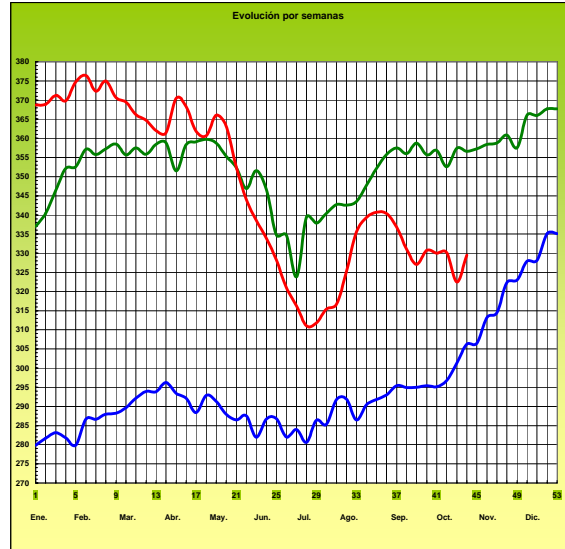
Euros/100 Kg vivo

VACUNO PESADO VIVO

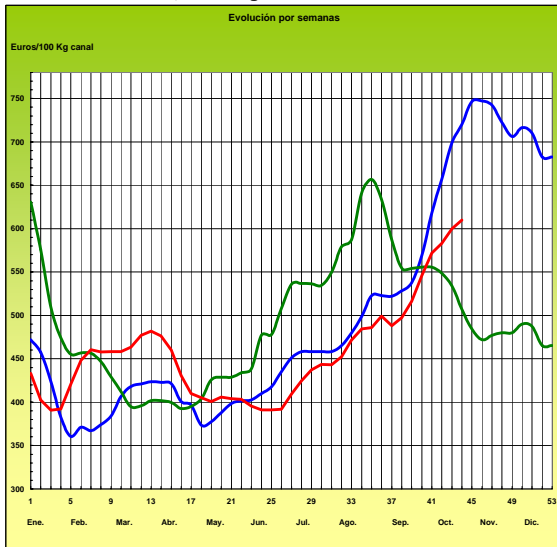


Euros/100 Kg canal

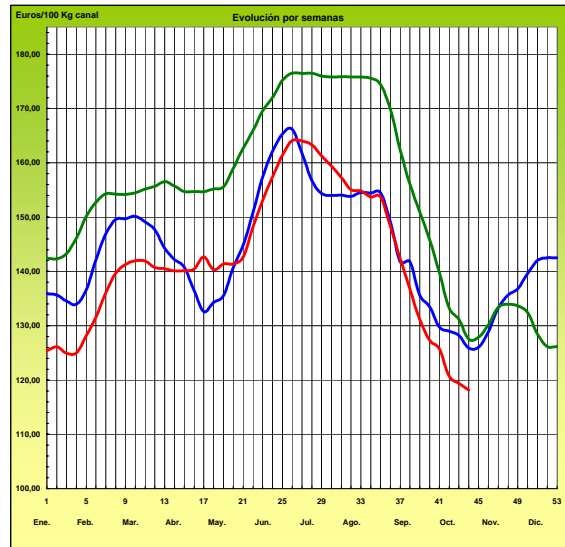
AÑOJO, Clase R Rgto. C.E. 295/96



CORDERO, 12-16 Kg/Canal Rgto. C.E.E. 1481/86 y 2617/97



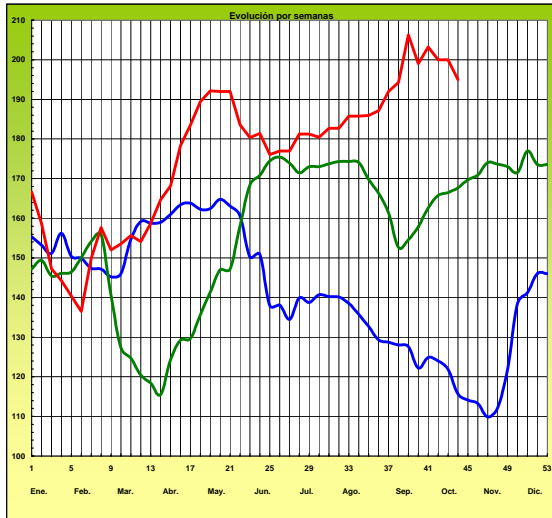
PORCINO Clase E Rgto. C.E.E. 1572/95



PRECIOS MEDIOS NACIONALES

Euros/100 Kg canal

POLLO Canales del 83% y 65% rdto.

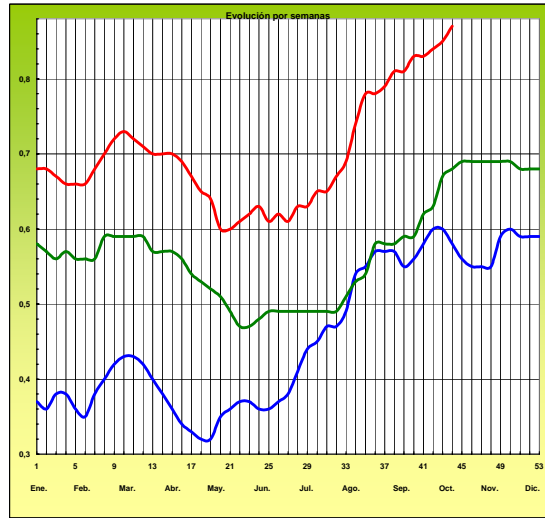


— 2005 — 2006 — 2007

-6-

HUEVOS Clase M Rgtos. C.E.E. 1511/96 y C.E. 572/99

Euros/Docena



I-2 PRECIOS EN MERCADOS REPRESENTATIVOS - CEREALES

Euros/Tm.

Trigos Rgto. CE 1784/03

Precios de comercio al por mayor. Mercancía nacional y/o importada, sobre vehículo en posición almacén

PRODUCTO	MERCADO REPRESENTATIVO	Semana 22-28/10 2007	Semana 29/10-4/11 2007	Variación
TRIGO BLANDO PANIFICABLE	Alava	246,00	240,00	-6,00
	Albacete	251,10	251,10	0,00
	Avila	250,25	246,00	-4,25
	Barcelona	270,00	270,00	0,00
	Burgos	247,15	242,28	-4,87
	Cadiz	279,50	267,75	-11,75
	Cantabria	249,00	249,00	0,00
	Córdoba	290,45	280,30	-10,15
	Cuenca	251,40	251,40	0,00
	Gerona	270,00	270,00	0,00
	Huesca	252,80	245,20	-7,60
	León	240,00	240,00	0,00
	Orense	264,88	258,00	-6,88
	Palencia	242,64	241,74	-0,90
	Rioja	246,00	240,00	-6,00
	Salamanca	251,60	244,40	-7,20
	Sevilla	280,52	276,66	-3,86
	Soria	246,52	240,02	-6,50
	Tarragona	258,17	261,59	3,42
	Teruel	259,00	260,00	1,00
Valencia	262,50	254,25	-8,25	
Valladolid	251,31	244,49	-6,82	
Zamora	241,63	241,00	-0,63	
Zaragoza	250,00	252,40	2,40	
TRIGO DURO	Burgos	280,28	280,28	0,00
	Córdoba	442,64	450,00	7,36
	Navarra	350,00	360,00	10,00
	Sevilla	433,58	443,28	9,70
	Zamora	285,60	284,50	-1,10
	Zaragoza	368,00	368,00	0,00

I-2 PRECIOS EN MERCADOS REPRESENTATIVOS - CEREALES

Euros/Tm.
Cebada Rto. CE 1784/03
Precios de comercio al por mayor. Mercancía nacional y/o importada, sobre vehículo en posición almacén

PRODUCTO	MERCADO REPRESENTATIVO	Semana 22-28/10 2007	Semana 29/10-4/11 2007	Variación
CEBADA PIENSO	Alava	232,00	230,00	-2,00
	Albacete	222,50	222,50	0,00
	Avila	230,00	223,00	-7,00
	Barcelona	235,00	240,00	5,00
	Burgos	221,28	220,31	-0,97
	Cantabria	236,50	230,00	-6,50
	Ciudad Real	226,50	221,70	-4,80
	Coruña	230,00	230,00	0,00
	Gerona	235,00	240,00	5,00
	Granada	222,37	216,36	-6,01
	Guadalajara	228,00	222,00	-6,00
	Huesca	224,20	215,60	-8,60
	Leon	222,00	222,00	0,00
	Lerida	225,00	221,00	-4,00
	Murcia	238,75	233,38	-5,37
	Navarra	232,00	230,00	-2,00
	Orense	230,00	230,00	0,00
	Palencia	217,60	217,60	0,00
	Rioja	232,00	230,00	-2,00
	Salamanca	231,52	225,24	-6,28
	Segovia	218,00	211,00	-7,00
	Sevilla	241,19	236,55	-4,64
	Soria	229,42	226,96	-2,46
	Tarragona	234,00	228,00	-6,00
	Teruel	228,00	222,00	-6,00
	Toledo	231,51	226,70	-4,81
	Valencia	234,00	228,00	-6,00
Valladolid	225,31	219,39	-5,92	
Zaragoza	230,80	223,60	-7,20	
CEBADA MALTA	Burgos	267,00	267,00	0,00
	Guadalajara	267,00	261,00	-6,00
	Huesca	265,50	258,00	-7,50
	Navarra	257,50	250,00	-7,50
	Palencia	267,00	267,00	0,00
	Segovia	277,00	271,00	-6,00

I-2 PRECIOS EN MERCADOS REPRESENTATIVOS - CEREALES

Euros/Tm.
Maíz Rgto. CE 1784/03
Arroz cáscara Rto. CE 1785/03

Precios de comercio al por mayor. Mercancía nacional y/o importada, sobre vehículo en posición almacén

PRODUCTO	MERCADO REPRESENTATIVO	Semana 22-28/10 2007	Semana 29/10-4/11 2007	Variación
MAIZ-GRANO	Albacete	228,60	226,20	-2,40
	Asturias	244,50	240,00	-4,50
	Avila	243,00	243,00	0,00
	Badajoz	225,38	225,38	0,00
	Barcelona	235,00	240,00	5,00
	Coruña	235,00	235,00	0,00
	Gerona	235,00	240,00	5,00
	Huesca	226,80	222,80	-4,00
	León	242,50	235,00	-7,50
	Lérida	229,50	222,75	-6,75
	Madrid	247,50	242,25	-5,25
	Murcia	225,00	218,00	-7,00
	Navarra	236,00	230,00	-6,00
	Pontevedra	235,00	235,00	0,00
	Rioja	234,00	230,00	-4,00
	Salamanca	239,24	237,48	-1,76
	Sevilla	228,00	226,40	-1,60
	Tarragona	226,50	230,75	4,25
	Valencia	230,00	228,00	-2,00
Valladolid	243,24	234,38	-8,86	
ARROZ CASCARA	Sevilla			
	Tipo Japónica	284,30	286,67	2,37
	Tipo Indica	287,78	288,19	0,40
	Valencia			
	Tipo Japónica(V.Bahía)	270,00	270,00	0,00
	Badajoz			
Tipo Japónica	265,96	265,96	0,00	
Tipo Indica	273,47	276,47	3,01	
ARROZ BLANCO EXTRA	Tarragona	436,67	463,34	26,67
	Valencia	480,00	486,00	6,00

I-3 PRECIOS EN MERCADOS REPRESENTATIVOS - VINOS DE MESA
--

Reglamento C.E.1282/2001

**En Euros/Hgdo.,salida bodega, a granel, pago al contado sin I.V.A.
Precios de vino tinto de mesa referidos al producto de 12 puntos de color**

PRODUCTO	MERCADO REPRESENTATIVO	Semana 22-28/10 2.007	Semana 29/10-4/11 2.007	Variación
VINO BLANCO DE MESA	Albacete	2,44	2,39	-0,05
	Badajoz	2,49	2,57	0,08
	Ciudad Real	2,37	2,48	0,11
	Cuenca	2,45	2,39	-0,06
	Huelva	2,20	2,15	-0,05
	Toledo	2,49	2,49	0,00
VINO TINTO DE MESA	Albacete	2,88	2,86	-0,02
	Ciudad Real	2,84	2,84	0,00
	Cuenca	2,82	2,83	0,01
	Madrid	2,82	2,80	-0,02
	Murcia	2,85	2,85	0,00
	Toledo	2,86	2,88	0,02
	Valencia	2,82	2,85	0,03

I-4 PRECIOS EN MERCADOS REPRESENTATIVOS DE ACEITES

Aceites. Precios sobre almazara, en Euros/100kgs., sin I.V.A. Rgto C.E2153/05 y Rgto C.E. 865/04

PRODUCTO Y ESPECIFICACIONES	MERCADO REPRESENTATIVO	Semana 22-28/10 2007	Semana 29/10-5/11 2007	Variación
ACEITE DE OLIVA VIRGEN EXTRA Menos de 0,8°	Jaén	246,41	246,41	0,00
	Córdoba	242,70	245,70	3,00
	Málaga	246,00	247,00	1,00
	Sevilla	241,86	244,57	2,71
	Tarragona	252,43	249,42	-3,01
	Toledo	247,00	247,00	0,00
ACEITE DE OLIVA VIRGEN De 0,8° a 2°	Jaén	243,41	243,41	0,00
	Badajoz	232,90	232,90	0,00
	Ciudad Real	243,00	248,00	5,00
	Córdoba	239,70	242,70	3,00
	Granada	234,00	238,00	4,00
	Sevilla	236,29	243,70	7,41
	Tarragona	246,42	243,41	-3,01
	Toledo	240,00	242,00	2,00
ACEITE DE OLIVA LAMPANTE A partir de 2°	Jaén	240,40	240,40	0,00
	Badajoz	222,40	222,40	0,00
	Córdoba	238,20	241,20	3,00
	Málaga	238,00	232,00	-6,00
	Sevilla	227,43	236,15	8,72
	Tarragona	226,88	225,38	-1,50
ACEITE DE OLIVA REFINADO	Jaén	249,42	249,42	0,00
	Córdoba	240,70	242,70	2,00
	Sevilla	239,55	246,55	7,00
	Tarragona	246,42	246,42	0,00
ACEITE DE ORUJO CRUDO 7° BASE10	Jaén	108,18	111,18	3,00
	Córdoba	103,05	104,10	1,05
	Tarragona	99,17	99,17	0,00
ACEITE DE ORUJO REFINADO WINTERIZADO	Jaén	156,26	159,26	3,00
	Córdoba	153,10	157,65	4,55
	Tarragona	153,26	156,26	3,01
ACEITE DE GIRASOL CRUDO	Córdoba	96,00	95,00	0,00
	Sevilla	102,00	102,00	0,00
ACEITE DE GIRASOL REFINADO	Córdoba	122,62	105,25	-17,37
	Sevilla	112,00	113,00	1,00
	Tarragona	117,20	114,19	-3,01
SEMILLA DE GIRASOL	Andalucía	41,64	41,60	-0,04
	Centro-Norte	41,45	41,88	0,43

* Precio definitivo

I-5 PRECIOS EN MERCADOS REPRESENTATIVOS - FRUTAS Y HORTALIZAS

PRECIOS DE PRODUCTOS NACIONALES

Mercados representativos de producción

Rgtos. CE 2.200/96, 659/97 y 877/04

En Euros/ 100 kg., a salida agrupación de productores, envasado, sin incluir I.V.A.

CITRICOS

PRODUCTO	MERCADO	VARIEDAD O TIPO	CAT.	CALIBRE mm.	DIA/MES				
					29/10	30/10	31/10	1/11	2/11
CLEMENTINA	Castellón	-	I	1x2	68,29	68,29	68,29	-	68,29
	Valencia	-	I	1x2	72,22	69,50	69,81	0,00	72,04
LIMON	Murcia	-	I	1-3	80,00	80,00	80,00	-	80,00
NARANJA	Sevilla	Navelina	I	2-4	66,67	64,00	64,00	-	64,00
	Valencia	Navelina	I	2-4	64,85	64,85	64,85	-	64,85
SATSUMA	Valencia	-	I	1x2	63,76	63,76	63,76	-	63,76

FRUTAS DE PEPITA

PRODUCTO	MERCADO	VARIEDAD O TIPO	CAT.	CALIBRE mm.	DIA/MES				
					29/10	30/10	31/10	1/11	2/11
MANZANA	Lleida	Gala	I	70-80	60,42	61,00	60,49	-	59,40
	Lleida	Golden Delicious	I	70-80	59,54	58,22	58,45	-	57,22
	Lleida	Granny Smith	I	70-80	-	-	54,00	-	-
	Lleida	Red Delicious	I	70-80	59,41	58,37	58,97	-	59,56
PERA	Lleida	Blanquilla	I	55-60	64,83	66,16	64,53	-	65,71
	Lleida	Conferencia	I	60-65	76,55	74,89	77,23	-	76,36
	Zaragoza	Blanquilla	I	55-60	62,05	64,87	-	-	-
UVA DE MESA	Alicante	Italia	I	-	111,05	111,05	111,05	-	111,05

FRUTAS DE HUESO

PRODUCTO	MERCADO	VARIEDAD O TIPO	CAT.	CALIBRE mm.	DIA/MES				
					29/10	30/10	31/10	1/11	2/11
MELOCOTON	Lleida	Carne amarilla	I	A/B	-	52,00	52,00	-	48,00
NECTARINA	Lleida	Carne blanca	I	A/B	75,00	-	-	-	-

I-5 PRECIOS EN MERCADOS REPRESENTATIVOS - FRUTAS Y HORTALIZAS
PRECIOS DE PRODUCTOS NACIONALES

Mercados representativos de producción

Rgtos. CE 2.200/96, 659/97 y 877/04

En Euros/ 100 kg., a salida agrupación de productores, envasado, sin incluir I.V.A.

HORTALIZAS

PRODUCTO	MERCADO	VARIEDAD O TIPO	CAT.	CALIBRE mm.	DIA/MES				
					29/10	30/10	31/10	1/11	2/11
AJO	Cuenca Cuenca	Blanco	I	50-80	125,00	125,00	125,00	125,00	125,00
		Morado	I	50-80	127,50	127,50	127,50	127,50	127,50
BERENJENA	Almería	-	I	-	64,45	62,40	60,00	-	58,41
CALABACIN	Almería	-	I	140-210	68,18	76,36	75,45	-	77,27
CEBOLLA	Albacete	Amarilla	I	-	17,67	17,67	17,67	-	17,67
CHAMPIÑON	La Rioja	Cerrado	I	30-65	150,91	150,89	150,35	-	149,04
COLIFLOR	La Rioja	Cerrado	I	160-200	30,70	31,57	31,57	-	31,57
JUDIA VERDE	Almería	Coronada	I	-	-	158,89	-	-	164,71
LECHUGA	Murcia	Plana	I	400y+	99,50	99,50	99,50	-	99,50
PEPINO	Almería	Plana	I	-	57,69	59,06	62,17	-	63,29
PIMIENTO	Almería	Alargado verde	I	40y+	101,11	97,14	97,00	-	91,00
	Almería	Cuadrado color (rojo o amarillo)	I	70y+	-	158,78	160,62	-	160,96
	Murcia	Cuadrado color (rojo o amarillo)	I	70y+	135,00	135,00	135,00	-	135,00
	Murcia	Cuadrado verde	I	70y+	79,00	79,00	79,00	-	79,00
TOMATE	Almería	Racimo	I	-	-	115,50	113,71	-	112,66
	Almería	Redondo	I	57-82	90,23	90,10	88,51	-	88,53
	Granada	Cereza	I	-	216,60	216,51	216,27	-	-
	Murcia	Redondo	I	57-82	84,71	84,71	84,71	-	84,71
ZANAHORIA	Cádiz	-	I	-	50,50	50,50	50,50	-	50,50

I-6 PRECIOS EN MERCADOS REPRESENTATIVOS VACUNO Y OVINO

A) BOVINO

**1.- PRECIO MEDIO NACIONAL (EUROS/100 KG. CANAL) DE CANALES DE BOVINO PESADO
SEGÚN MODELO COMUNITARIO DE CLASIFICACIÓN (RGTO 295/96).**

CATEGORIA	CLASE DE CONFORMACION Y DE ESTADO DE ENGRASAMIENTO	Semana 22-28/10 2007	Semana 29/10-4/11 2007	Variación
Categoría A: Canales de machos jóvenes sin castrar de menos de 2 años	Muy buena y poco cubierta (U-2)	325,37	331,16	5,79
	Muy buena y cubierta (U-3)	320,06	322,54	2,48
	Precio medio ponderado categoría U	322,02	325,73	3,71
	Buena y poco cubierta (R-2)	363,50	369,36	5,86
	Buena y cubierta (R-3)	298,39	306,10	7,71
	Precio medio ponderado categoría R	322,48	329,51	7,03
Categoría D: Canales de hembras que hayan parido	Buena y cubierta (R-3)	203,12	205,64	2,52
	Buena y grasa (R-4)	243,44	244,06	0,62
	Precio medio ponderado categoría R	213,20	215,25	2,05
	Menos buena y poco cubierta (O-2)	188,78	183,63	-5,15
	Menos buena y cubierta (O-3)	185,64	185,18	-0,47
	Menos buena y grasa (O-4)	167,40	161,49	-5,91
Precio medio ponderado categoría O	181,40	178,77	-2,63	
Categoría E Canales de otras hembras	Mediocre y poco cubierta (P-2)	152,73	145,45	-7,27
	Mediocre y cubierta (P-3)	160,19	156,50	-3,69
	Precio medio ponderado categoría P	157,73	152,86	-4,87
	Muy buena y poco cubierta (U-2)	337,94	335,01	-2,93
	Muy buena y cubierta (U-3)	345,41	339,95	-5,46
	Precio medio ponderado categoría U	341,52	337,38	-4,14
Categoría E Canales de otras hembras	Buena y poco cubierta (R-2)	302,38	295,02	-7,36
	Buena y cubierta (R-3)	340,37	331,02	-9,35
	Buena y grasa (R-4)	267,52	260,98	-6,54
	Precio medio ponderado categoría R	314,03	305,98	-8,05
	Menos buena y poco cubierta (O-2)	287,34	279,56	-7,78
	Menos buena y cubierta (O-3)	297,88	290,99	-6,89
Menos buena y grasa (O-4)	252,00	243,00	-9,00	
Precio medio ponderado categoría O	290,36	282,90	-7,46	

I-6 PRECIOS EN MERCADOS REPRESENTATIVOS VACUNO Y OVINO

2.- PRECIO MEDIO NACIONAL DE OTROS ANIMALES DE LA ESPECIE BOVINA (RGTO 2273/02).

OTROS BOVINOS	Semana 22-28/10 2007	Semana 29/10-4/11 2007	Variación
Terneros machos de ocho días a cuatro semanas			
tipo frisón	125,81	125,81	0,00
tipo cruzado	316,87	318,37	1,50
<i>Media ponderada nacional (Euros\cabeza)</i>	221,34	222,09	0,75
Bovinos ligeros entre seis y doce meses			
tipo cruzado	195,32	195,32	0,00
tipo país	111,93	111,93	0,00
<i>Media ponderada nacional (Euros\100 kg. vivo)</i>	166,13	166,13	0,00

***3.- PRECIO MEDIO NACIONAL DEL BOVINO (EUROS/100KG. VIVO)**

CATEGORÍAS	Semana 22-28/10 2006	Semana 29/10-4/11 2007	Variación
Machos hasta 480 kg. vivo	191,85	191,81	-0,04
Machos de más de 480 kg. vivo	173,79	173,79	0,00
Hembras que hayan parido	87,46	87,46	0,00
Otras hembras de hasta 380 kg. vivo	215,32	216,00	0,68
Otras hembras de más de 380 kg. vivo	199,21	199,21	0,00

**Precio de las diferentes categorías calculados según nueva metodología basada en el sexo del animal y en sus pesos.*

B) CORDEROS

1.- PRECIOS MEDIOS NACIONALES DE CANALES DE OVINO FRESCAS O REFRIGERADAS (RGTO 315/02).

CORDEROS I y II	Semana 22-28/10 2006	Semana 29/10-4/11 2007	Variación
Cordero I (12 a 13 Kg.\canal)	643,48	653,50	10,02
Cordero II (13,1 a 16 Kg.\canal)	556,61	566,67	10,06
<i>Media ponderada nacional (Euros\100 kg. canal)</i>	600,04	610,09	10,05

2.- PRECIOS MEDIOS DE CANALES DE OVINO FRESCAS O REFRIGERADAS EN LOS MERCADOS NACIONALES REPRESENTATIVOS PARA LA C.E.

MERCADO REPRESENTATIVO	Semana 22-28/10 2006	Semana 29/10-4/11 2007	Variación
Barcelona	735,14	749,14	14,00
Madrid	756,27	756,27	0,00
Valencia	470,24	479,24	9,00
Albacete	563,00	576,50	13,50
Zaragoza	662,59	679,79	17,20
Medina del Campo	566,67	566,67	0,00
Talavera de la Reina	583,78	623,78	40,00
Extremadura	570,68	570,68	0,00
<i>Media ponderada nacional (Euros\100 kg. canal)</i>	616,72	628,45	11,73

PRECIOS EN MERCADOS REPRESENTATIVOS - PRODUCTOS GANADEROS

D)-PORCINO
 Clasificación EUROP. R(CEE) 1572/95

Euros/100 kg canal

MERCADO REPRESENTATIVO	CLASE E		
	LONJAS	Semana 22-28/10 2007	Semana 29/10-4/11 2007
Ebro	119,65	118,31	-1,34
Mercolleida	114,90	113,56	-1,34
Segovia	117,24	117,29	0,05
Segura	118,13	116,72	-1,41
Silleda	124,21	124,21	0,00
Conjunto de Lonjas Media ponderada	117,98	117,01	-0,97
MATADEROS Media ponderada	120,78	119,27	-1,51
Media nacional	119,38	118,14	-1,24

MERCADO REPRESENTATIVO	CLASE U			CATEGORIA II		
	LONJAS	Semana 22-28/10 2007	Semana 29/10-4/11 2007	Variación	Semana 22-28/10 2007	Semana 29/10-4/11 2007
Ebro	116,26	114,92	-1,35	110,88	109,53	-1,35
Mercolleida	111,65	110,30	-1,35	110,11	108,76	-1,35
Segovia	113,92	113,92	0,00	112,62	112,62	0,00
Segura	114,79	113,38	-1,41	113,51	112,10	-1,41
Silleda	120,70	120,65	-0,05	120,97	120,97	0,00
Conjunto de Lonjas Media ponderada	114,64	113,66	-0,99	112,70	111,72	-0,98
MATADEROS Media ponderada	117,36	115,85	-1,51	114,23	112,65	-1,58
Media nacional	116,00	114,75	-1,25	113,47	112,19	-1,28

PRECIOS EN MERCADOS REPRESENTATIVOS - PRODUCTOS GANADEROS**E)- PORCINO PRECOZ**

Lechones, Otras calidades

Euros/100 kg vivo

LECHONES	Semana 22-28/10 2007	Semana 29/10-4/11 2007	Variación
Normal.Base 20 kg de peso.	84,35	84,35	0,00
Lleida.Base 20 kg de peso.	60,00	60,00	0,00
Segovia . Base 20 kg de peso.	105,00	105,00	0,00
CERDOS CEBADOS			
Categoría U.	89,32	88,36	-0,96
DESVIEJE			
Cerdas de desvieje.	38,18	36,90	-1,28

F)- TRONCO IBERICO

Euros/100 kg vivo

LECHONES	Semana 22-28/10 2007	Semana 29/10-4/11 2007	Variación
Lechones (Base 23 kg)	158,64	161,85	3,21
DESVIEJE			
Reproductores de desvieje	79,87	79,87	0,00
CEBADOS			
Marranillos, de 35 a 60 kg	129,63	130,93	1,30
Primales, de 60 a 100 kg	205,53	205,53	0,00
Cerdos cebados de pienso (extensivo)	165,49	165,49	0,00
Cerdos cebados de bellota	S/COT	S/COT	

ISC



MINISTERIO
DE AGRICULTURA, PESCA
Y ALIMENTACIÓN

CENTRO DE PUBLICACIONES
Paseo de la Infanta Isabel, 1 - 28014 MADRID