

INFORME SEMANAL COYUNTURA

Precios según Reglamentación
Comunitaria

1 de mayo de 2007



MINISTERIO
DE AGRICULTURA, PESCA
Y ALIMENTACIÓN

SUBSECRETARÍA

SECRETARÍA GENERAL TÉCNICA

S. G. Estadísticas

INFORME SEMANAL DE COYUNTURA

PRECIOS SEGÚN REGLAMENTACIÓN COMUNITARIA

ÍNDICE

PRECIOS EN MERCADOS A LA PRODUCCION	Pág.
1 Precios medios nacionales y gráficos.....	3 a 6
2 Precios en mercados representativos de cereales.....	7 a 9
3 Precios en mercados representativos de vino de mesa.....	10
4 Precios en mercados representativos de materias grasas.....	11
5 Precios en mercados representativos de frutas y hortalizas.....	12 y 13
5 Precios en mercados representativos de vacuno.....	14 y 15
6 Precios en mercados representativos de ovino.....	15
7 Precios en mercados representativos de porcino.....	16 y 17

I-1 PRECIOS MEDIOS NACIONALES

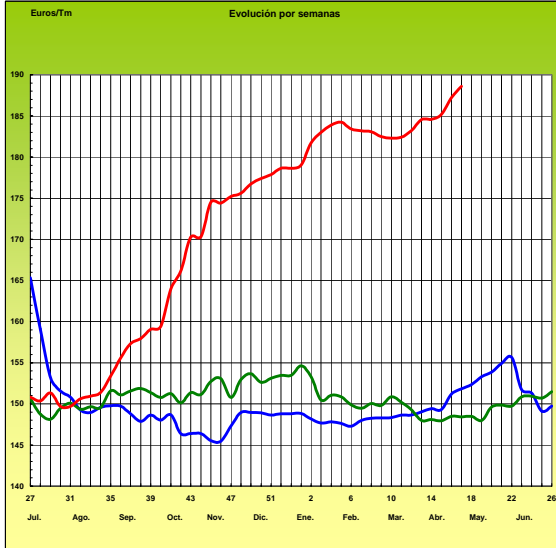
(EUROS/Unidad)

PRODUCTOS Y ESPECIFICACIONES	UNIDAD	POSICION COMERCIAL	Semana 16-22/04 2.007	Semana 23-29/04 2.007	Variación
Trigo blando panificable	Tonelada	Entrada industria transformadora	187,24	188,60	1,36
Cebada	Tonelada	Entrada industria transformadora	172,97	174,52	1,55
Maíz	Tonelada	Entrada industria transformadora	180,43	181,02	0,59
Arroz cáscara	Tonelada	Salida almacén agricultor	239,36	239,36	0,00
Arroz blanco	Tonelada	Salida industria	435,92	432,54	-3,38
Alfalfa	Tonelada	Sobre almacén	116,30	116,39	0,09
Vino blanco mesa	Hgdo.	Salida bodega	2,15	2,13	-0,02
Vino tinto mesa Rgto.(C.E.) 1282/2001	Hgdo.	Salida bodega	2,73	2,73	0,00
Aceite de oliva virgen de 0,8 a 2º	100 Kg.	Salida almazara	263,78	263,16	-0,62
Aceite de oliva lampante, más de 2º Rgto.(C.E.) 2153/05 y 865/04	100 Kg.	Salida almazara	257,50	256,53	-0,97
Patata	100 Kg.	Mercado zonas de producción	48,29	41,90	-6,39
Vacuno pesado	100 Kg.vivo	Entrada matadero	187,53	186,31	-1,22
Vacuno pesado (Categoría A, CI R) Rgto. (C.E.) 295/96	100 Kg.canal	Entrada matadero	368,29	361,85	-6,44
Corderos (9-19 kilos canal)	100 Kg.canal	Entrada matadero	448,64	427,73	-20,91
Corderos I y II Rgto. (C.E.) 2529/2001 y (C.E.) 315/2002	100 Kg.canal	Entrada matadero	430,59	410,00	-20,59
Porcino Clase E Rgto. (C.E.) 1572/95	100 Kg.canal	Entrada matadero	140,46	142,70	2,24
Porcino Clase U	100 Kg.canal	Entrada matadero	137,66	139,65	1,99
Porcino Cat. II	100 Kg.canal	Entrada matadero	135,24	137,11	1,87
Pollo Media ponderada de las cotizaciones de las canales 83% y 65%	100 Kg.canal	Salida muelle matadero	178,36	183,51	5,15
Huevos - Clase L	Docena	Salida muelle centro de embalaje	0,78	0,76	-0,02
Huevos - Clase M Rgto. (C.E.E.)1511/96 y (C.E.) 572/99	Docena	Salida muelle centro de embalaje	0,69	0,67	-0,02
Conejo (1,8-2,2 kilos, vivo)	100 Kg.vivo	Salida granja	162,44	158,69	-3,75
Leche de vaca 3,7 % de materia grasa	100 Litros	Salida muelle industria o centro de recogida	32,38 (feb.07)		

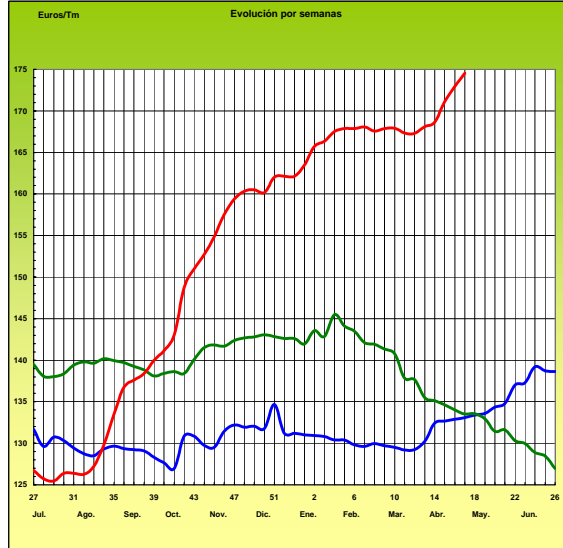
PRECIOS MEDIOS NACIONALES

2004/05 2005/06 2006/07

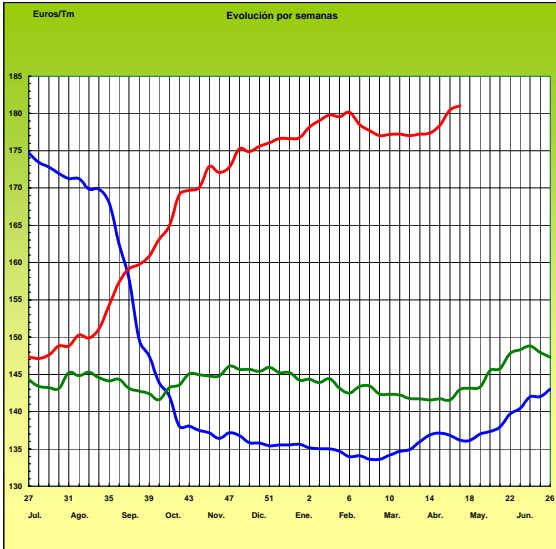
TRIGO BLANDO PANIFICABLE



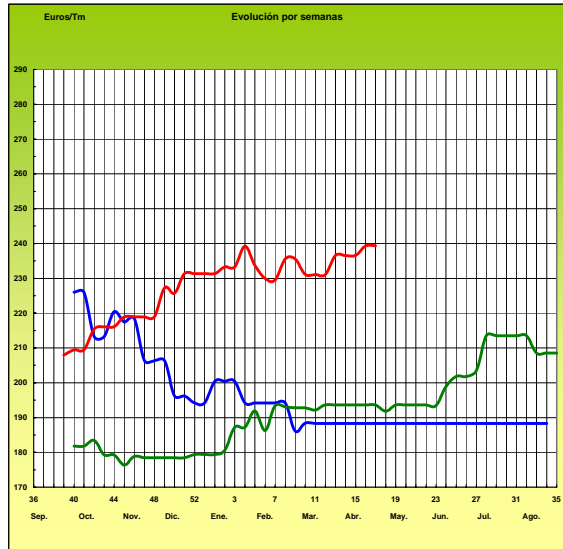
CEBADA



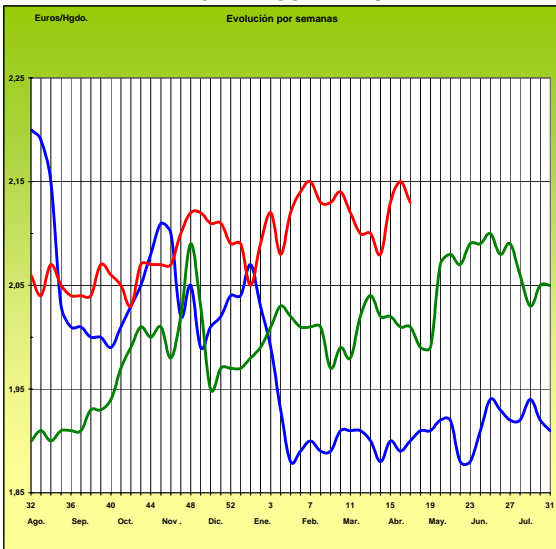
MAÍZ



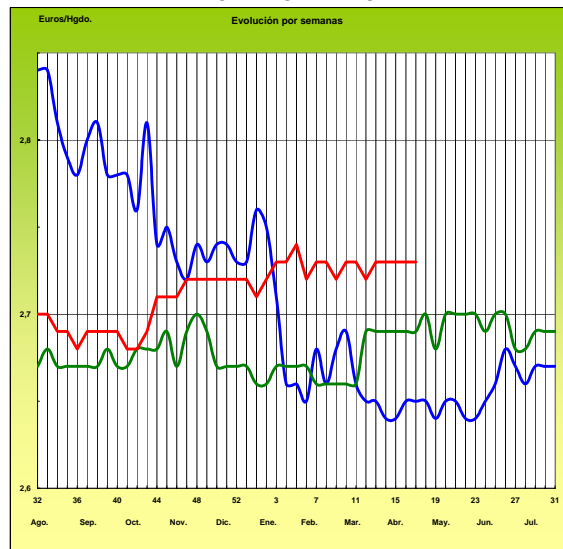
ARROZ CÁSCARA



VINO BLANCO DE MESA



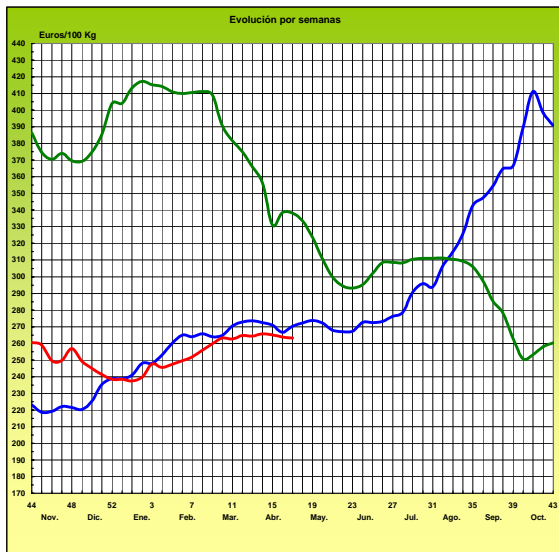
VINO TINTO DE MESA



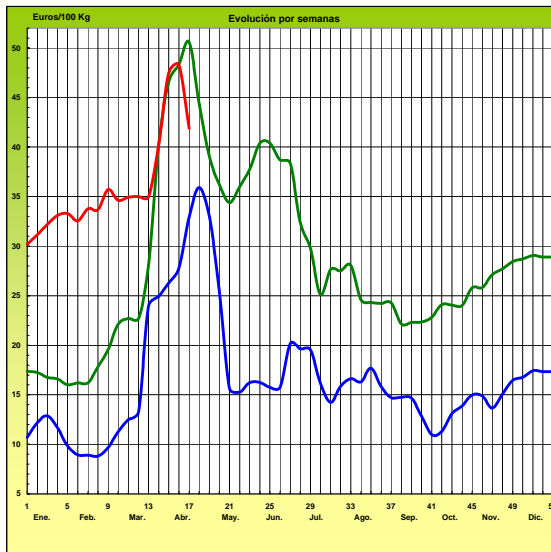
PRECIOS MEDIOS NACIONALES

— 2005 — 2006 — 2007

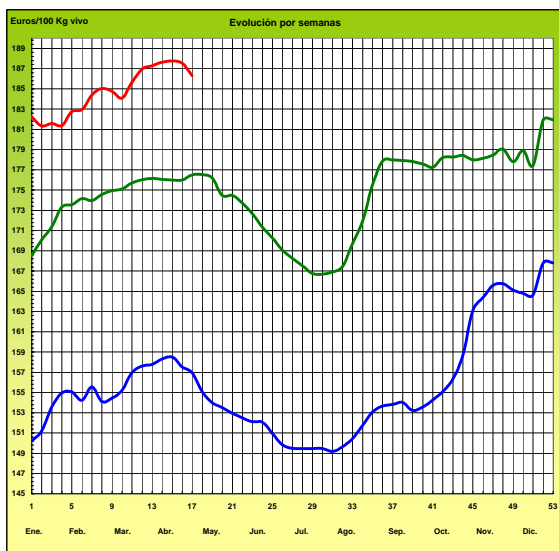
ACEITE DE OLIVA VIRGEN (Rgto. C.E. 1513/01)



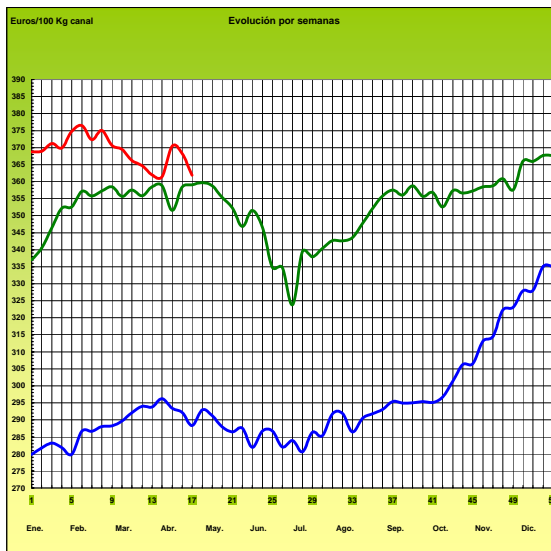
PATATA



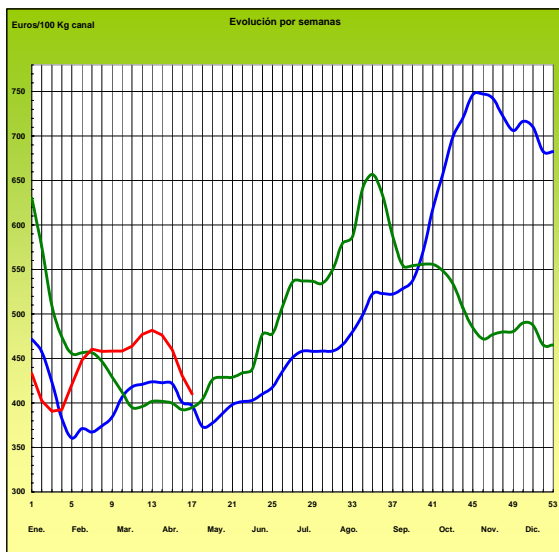
VACUNO PESADO VIVO



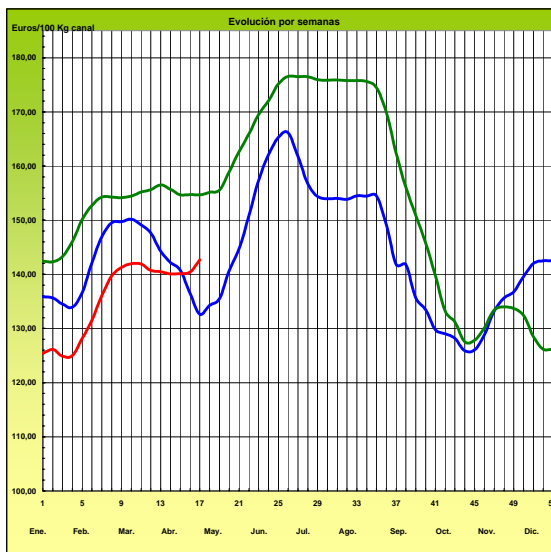
AÑOJO, Clase R Rgto. C.E. 295/96



CORDERO, 12-16 Kg/Canal Rgto. C.E.E. 1481/86 y 2617/97

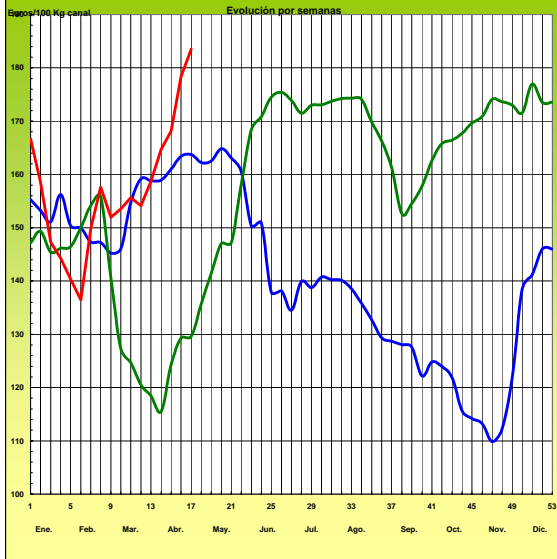


PORCINO Clase E Rgto. C.E.E. 1572/95



PRECIOS MEDIOS NACIONALES

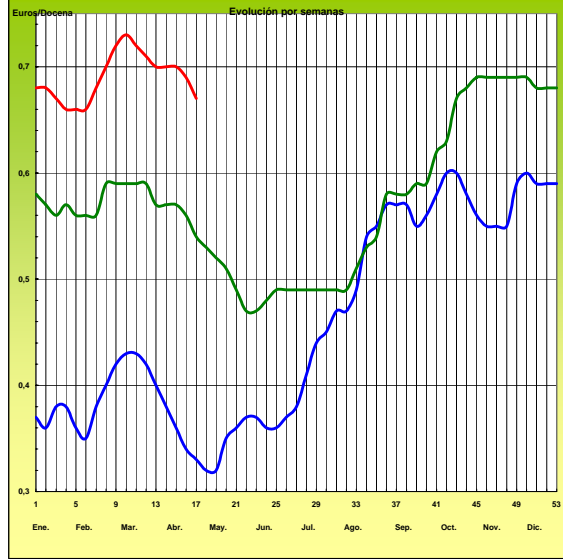
POLLO Canales del 83% y 65% rdto.



— 2005 — 2006 — 2007

-6-

HUEVOS Clase M Rgto. C.E.E. 1511/96 y C.E. 572/99



I-2 PRECIOS EN MERCADOS REPRESENTATIVOS - CEREALES

Euros/Tm.

Trigos Rgto. CE 1784/03

Precios de comercio al por mayor. Mercancía nacional y/o importada, sobre vehículo en posición almacén

PRODUCTO	MERCADO REPRESENTATIVO	Semana 16-22/04 2007	Semana 23-29/04 2007	Variación
TRIGO BLANDO PANIFICABLE	Alava	176,00	176,00	0,00
	Albacete	175,80	175,80	0,00
	Avila	179,10	182,55	3,45
	Barcelona	182,00	185,00	3,00
	Burgos	172,96	175,51	2,55
	Cadiz	175,00	180,00	5,00
	Cantabria	178,00	181,00	3,00
	Córdoba	186,30	186,30	0,00
	Cuenca	178,20	178,20	0,00
	Gerona	182,00	185,00	3,00
	Huesca	178,20	179,20	1,00
	León	168,00	171,00	3,00
	Orense	171,00	174,00	3,00
	Palencia	176,53	176,53	0,00
	Rioja	176,00	176,00	0,00
	Salamanca	178,08	181,04	2,96
	Sevilla	184,18	189,11	4,93
	Soria	177,02	177,23	0,21
	Tarragona	176,00	179,00	3,00
	Teruel	174,29	174,29	0,00
	Valencia	176,00	177,00	1,00
Valladolid	174,91	180,48	5,57	
Zamora	167,22	169,70	2,48	
Zaragoza	174,29	174,29	0,00	
TRIGO DURO	Burgos	173,14	175,55	2,41
	Córdoba	180,30	183,30	3,00
	Navarra	180,00	180,00	0,00
	Sevilla	181,07	183,77	2,70
	Zamora	173,65	174,20	0,55
	Zaragoza	180,30	180,30	0,00

I-2 PRECIOS EN MERCADOS REPRESENTATIVOS - CEREALES

Euros/Tm.
Cebada Rto. CE 1784/03
Precios de comercio al por mayor. Mercancía nacional y/o importada, sobre vehículo en posición almacén

PRODUCTO	MERCADO REPRESENTATIVO	Semana 16-22/04 2007	Semana 23-29/04 2007	Variación
CEBADA PIENSO	Alava	165,00	166,00	1,00
	Albacete	155,00	159,80	4,80
	Avila	163,78	169,39	5,61
	Barcelona	180,00	184,00	4,00
	Burgos	158,86	163,32	4,46
	Cantabria	166,00	171,00	5,00
	Ciudad Real	156,30	159,90	3,60
	Coruña	165,00	171,00	6,00
	Gerona	180,00	184,00	4,00
	Granada	165,28	169,79	4,51
	Guadalajara	159,00	163,50	4,50
	Huesca	170,20	170,80	0,60
	Leon	156,00	163,00	7,00
	Lerida	175,50	180,00	4,50
	Murcia	169,50	173,25	3,75
	Navarra	165,00	166,00	1,00
	Orense	165,00	171,00	6,00
	Palencia	155,80	159,20	3,40
	Rioja	165,00	166,00	1,00
	Salamanca	160,90	166,35	5,45
	Segovia	154,60	155,80	1,20
Sevilla	177,15	181,15	4,00	
Soria	160,72	163,32	2,60	
Teruel	160,77	165,26	4,49	
Toledo	165,82	170,63	4,81	
Valencia	165,00	170,00	5,00	
Valladolid	158,35	163,09	4,74	
CEBADA MALTA	Burgos	171,28	177,29	6,01
	Guadalajara	166,00	166,00	0,00
	Huesca	180,30	180,30	0,00
	Navarra	180,30	180,30	0,00
	Palencia	171,28	177,29	6,01
	Segovia	172,00	172,00	0,00

I-2 PRECIOS EN MERCADOS REPRESENTATIVOS - CEREALES

Euros/Tm.
 Maíz Rgto. CE 1784/03
 Arroz cáscara Rto. CE 1785/03

Precios de comercio al por mayor. Mercancía nacional y/o importada, sobre vehículo en posición almacén

PRODUCTO	MERCADO REPRESENTATIVO	Semana 16-22/04 2007	Semana 23-29/04 2007	Variación
MAIZ-GRANO	Albacete	175,00	175,00	0,00
	Asturias	180,00	182,00	2,00
	Avila	180,30	183,00	2,70
	Badajoz	180,00	183,30	3,30
	Barcelona	180,00	181,00	1,00
	Coruña	175,00	180,00	5,00
	Gerona	180,00	181,00	1,00
	Huesca	174,00	175,00	1,00
	León	172,00	175,00	3,00
	Lérida	179,00	182,00	3,00
	Madrid	180,00	183,00	3,00
	Murcia	175,00	175,00	0,00
	Navarra	174,00	176,00	2,00
	Pontevedra	175,00	180,00	5,00
	Rioja	174,00	176,00	2,00
	Salamanca	176,36	178,62	2,26
	Sevilla	182,16	182,96	0,80
	Tarragona	174,00	174,00	0,00
	Teruel	174,69	174,69	0,00
	Valencia	176,00	177,00	1,00
Valladolid	175,16	176,12	0,96	
Zaragoza	174,69	174,69	0,00	
ARROZ CASCARA	Sevilla			
	Tipo Indica	233,50	233,50	0,00
	Valencia			
	Tipo Japónica(V.Bahía)	247,00	247,00	0,00
	Badajoz			
Tipo Japónica	230,50	230,50	0,00	
Tipo Indica	252,43	252,43	0,00	
ARROZ BLANCO EXTRA	Tarragona	430,00	430,00	0,00
	Valencia	437,00	433,00	-4,00

I-3 PRECIOS EN MERCADOS REPRESENTATIVOS - VINOS DE MESA
--

Reglamento C.E.1282/2001

**En Euros/Hgdo., salida bodega, a granel, pago al contado sin I.V.A.
Precios de vino tinto de mesa referidos al producto de 12 puntos de color**

PRODUCTO	MERCADO REPRESENTATIVO	Semana 16-22/04 2.007	Semana 23-29/04 2.007	Variación
VINO BLANCO DE MESA	Albacete	2,21	2,20	-0,01
	Badajoz	2,07	2,14	0,07
	Ciudad Real	2,20	2,17	-0,03
	Cuenca	2,19	2,19	0,00
	Huelva	2,10	2,10	0,00
	Toledo	2,12	2,04	-0,09
VINO TINTO DE MESA	Albacete	2,72	2,73	0,01
	Ciudad Real	2,75	2,75	0,00
	Cuenca	2,74	2,74	0,00
	Madrid	2,73	2,75	0,02
	Murcia	2,72	2,72	0,00
	Toledo	2,75	2,70	-0,05
	Valencia	2,72	2,72	0,00

I-4 PRECIOS EN MERCADOS REPRESENTATIVOS DE ACEITES

Aceites. Precios sobre almazara, en Euros/100kgs., sin I.V.A. Rgto C.E2153/05 y Rgto C.E. 865/04

PRODUCTO Y ESPECIFICACIONES	MERCADO REPRESENTATIVO	Semana 16-22/04 2007	Semana 23-29/04 2007	Variación
ACEITE DE OLIVA VIRGEN EXTRA Menos de 0,8°	Jaén	267,45	267,45	0,00
	Córdoba	267,25	265,75	-1,50
	Málaga	270,00	268,00	-2,00
	Sevilla	274,37	272,87	-1,50
	Tarragona	267,45	264,45	-3,01
	Toledo	265,00	265,00	0,00
ACEITE DE OLIVA VIRGEN De 0,8° a 2°	Jaén	264,45	264,45	0,00
	Badajoz	262,95	262,95	0,00
	Ciudad Real	265,65	265,65	0,00
	Córdoba	263,70	262,20	-1,50
	Granada	260,00	260,00	0,00
	Sevilla	266,27	264,02	-2,25
	Tarragona	261,44	258,44	-3,01
Toledo	261,50	261,50	0,00	
ACEITE DE OLIVA LAMPANTE A partir de 2°	Jaén	258,44	258,44	0,00
	Badajoz	246,40	246,40	0,00
	Córdoba	259,70	258,20	-1,50
	Málaga	258,00	255,00	-3,00
	Sevilla	256,90	255,40	-1,50
	Tarragona	244,91	238,90	-6,01
ACEITE DE OLIVA REFINADO	Jaén	264,45	264,45	0,00
	Córdoba	261,70	258,95	-2,75
	Sevilla	271,08	-	-
	Tarragona	265,95	262,94	-3,01
ACEITE DE ORUJO CRUDO 7° BASE10	Jaén	99,17	99,17	0,00
	Córdoba	96,55	99,05	2,50
	Tarragona	99,17	99,17	0,00
ACEITE DE ORUJO REFINADO WINTERIZADO	Jaén	147,25	144,25	-3,00
	Córdoba	146,10	145,60	-0,50
	Tarragona	150,25	150,25	0,00
ACEITE DE GIRASOL CRUDO	Córdoba	57,10	57,40	0,30
	Sevilla	52,00	52,00	0,00
ACEITE DE GIRASOL REFINADO	Córdoba	63,10	63,20	0,10
	Sevilla	61,60	62,20	0,60
	Tarragona	63,71	64,31	0,60

I-5 PRECIOS EN MERCADOS REPRESENTATIVOS - FRUTAS Y HORTALIZAS

PRECIOS DE PRODUCTOS NACIONALES

Mercados representativos de producción

Rgtos. CE 2.200/96, 659/97 y 877/04

En Euros/ 100 kg., a salida agrupación de productores, envasado, sin incluir I.V.A.

CITRICOS

PRODUCTO	MERCADO	VARIEDAD O TIPO	CAT.	CALIBRE mm.	DIA/MES				
					23/4	24/4	25/4	26/4	27/4
LIMON	Alicante	-	I	1-3	52,51	52,51	52,51	52,51	52,51
	Murcia	-	I	1-3	46,91	46,91	46,91	46,91	46,91
NARANJA	Alicante	Navel Lane Late	I	2-4	42,29	42,29	42,29	42,29	42,29
	Alicante	Navel Late	I	2-4	36,00	36,00	36,00	-	36,00
	Alicante	Valencia Late	I	2-4	42,32	42,32	42,32	42,32	42,32
	Sevilla	Valencia Late	I	2-4	31,00	31,00	31,00	31,00	31,00
	Valencia	Navel Lane Late	I	2-4	46,51	46,51	46,51	46,51	46,51
	Valencia	Valencia Late	I	2-4	40,31	40,31	40,31	40,31	40,31

FRUTAS NO CÍTRICAS

PRODUCTO	MERCADO	VARIEDAD O TIPO	CAT.	CALIBRE mm.	DIA/MES				
					23/4	24/4	25/4	26/4	27/4
AGUACATE	Granada	Hass	I	160-200	182,21	182,21	187,29	187,29	186,39
MANZANA	Girona	Golden Delicious	I	70-80	-	-	-	53,30	53,30
	Girona	Granny Smith	I	70-80	-	-	-	58,67	58,67
	Girona	Red Delicious	I	70-80	-	-	-	53,91	53,91
	Lleida	Fuji	I	70-80	60,00	60,00	60,00	60,00	60,00
	Lleida	Golden Delicious	I	70-80	53,50	53,83	53,46	53,88	53,88
	Lleida	Red Delicious	I	70-80	50,38	50,34	49,44	49,51	50,61
PERA	Lleida	Blanquilla	I	55-60	64,47	64,22	63,91	64,02	64,24
	Lleida	Conferencia	I	60-65	66,24	66,86	65,58	66,64	66,77
	Zaragoza	Blanquilla	I	55-60	-	65,00	-	65,01	-
	Zaragoza	Conferencia	I	60-65	70,91	70,91	-	-	70,91

I-5 PRECIOS EN MERCADOS REPRESENTATIVOS - FRUTAS Y HORTALIZAS

PRECIOS DE PRODUCTOS NACIONALES

Mercados representativos de producción

Rgtos. CE 2.200/96, 659/97 y 877/04

En Euros/ 100 kg., a salida agrupación de productores, envasado, sin incluir I.V.A.

HORTALIZAS

PRODUCTO	MERCADO	VARIEDAD O TIPO	CAT.	CALIBRE mm.	DIA/MES				
					23/4	24/4	25/4	26/4	27/4
AJO	Cuenca	Blanco	I	50-80	133,33	133,33	133,33	133,33	133,33
		Morado	I	50-80	162,50	162,50	162,50	162,50	162,50
BERENJENA	Almería	-	I	-	56,00	56,36	57,00	55,00	56,00
CALABACIN	Almería	-	I	-	50,48	49,09	51,43	52,00	52,00
CHAMPIÑÓN	La Rioja	Cerrado	I	30-65	133,78	134,37	134,26	133,26	134,31
COLIFLOR	La Rioja	Coronada	I	160-200	23,04	23,04	23,04	23,04	23,26
ESPARRAGO	Granada	Blanco	I	16y+	552,50	552,50	552,50	552,50	552,50
		Verde	I	10-16	350,00	350,00	350,00	350,00	350,00
FRESON	Huelva	-	I	-	112,64	112,64	112,64	112,64	112,64
JUDIA VERDE	Almería	Plana	I	-	162,09	156,47	151,43	142,86	137,25
		Plana	I	-	220,00	210,00	-	-	-
LECHUGA	Murcia	Iceberg	I	400y+	163,65	-	159,93	-	158,99
		Iceberg	I	400y+	156,50	156,50	156,50	156,50	156,50
MELON	Almería	Amarillo	I	-	-	88,89	85,45	83,33	81,18
		Globo Galia	I	-	100,00	100,00	104,44	105,26	110,00
PEPINO	Almería	Liso	I	-	43,70	41,79	42,09	40,66	40,88
PIMIENTO	Murcia	Alargado Verde	I	-	122,88	103,53	96,83	-	-
		Cuadrado color (rojo o amarillo)	I	-	151,76	151,76	151,76	151,76	151,76
SANDIA	Almería	Con pepitas	I	-	-	-	-	46,00	-
TOMATE	Almería	Racimo	I	-	94,00	83,49	80,07	77,78	-
	Almería	Redondo	I	57-82	83,49	76,35	74,99	68,62	62,53
	Granada	Cereza	I	-	191,43	186,88	-	-	-
	Murcia	Cereza	I	-	270,00	270,00	270,00	270,00	270,00
	Murcia	Racimo	I	-	94,50	94,50	94,50	94,50	94,50
	Murcia	Redondo	I	57-82	81,94	81,94	81,94	81,94	81,94
ZANAHORIA	Cádiz	-	I	-	53,33	53,33	53,33	53,33	53,33

I-6 PRECIOS EN MERCADOS REPRESENTATIVOS VACUNO Y OVINO

A) BOVINO

**1.- PRECIO MEDIO NACIONAL (EUROS\100 KG. CANAL) DE CANALES DE BOVINO PESADO
SEGÚN MODELO COMUNITARIO DE CLASIFICACIÓN (RGTO 295/96).**

CATEGORIA	CLASE DE CONFORMACION Y DE ESTADO DE ENGRASAMIENTO	Semana 16-22/04 2007	Semana 23-29/04 2007	Variación
Categoría A: Canales de machos jóvenes sin castrar de menos de 2 años	Muy buena y poco cubierta (U-2)	368,81	355,68	-13,12
	Muy buena y cubierta (U-3)	359,34	356,05	-3,29
	Precio medio ponderado categoría U	362,84	355,91	-6,93
	Buena y poco cubierta (R-2)	411,70	409,57	-2,13
	Buena y cubierta (R-3)	342,80	333,82	-8,98
	Precio medio ponderado categoría R	368,29	361,85	-6,45
Categoría D: Canales de hembras que hayan parido	Menos buena y poco cubierta (O-2)	264,15	271,19	7,04
	Menos buena y cubierta (O-3)	303,25	311,89	8,64
	Precio medio ponderado categoría O	287,22	295,20	7,98
	Buena y cubierta (R-3)	195,73	188,60	-7,12
	Buena y grasa (R-4)	258,23	255,76	-2,47
	Precio medio ponderado categoría R	211,35	205,39	-5,96
Categoría E: Canales de otras hembras	Menos buena y poco cubierta (O-2)	170,03	155,49	-14,55
	Menos buena y cubierta (O-3)	182,20	172,90	-9,29
	Menos buena y grasa (O-4)	155,13	146,52	-8,62
	Precio medio ponderado categoría O	173,21	163,26	-9,96
	Mediocre y poco cubierta (P-2)	145,22	138,08	-7,14
	Mediocre y cubierta (P-3)	151,40	141,06	-10,34
Categoría E: Canales de otras hembras	Precio medio ponderado categoría P	149,36	140,08	-9,28
	Muy buena y poco cubierta (U-2)	359,36	345,97	-13,38
	Muy buena y cubierta (U-3)	373,86	368,18	-5,68
	Precio medio ponderado categoría U	366,32	356,63	-9,69
	Buena y poco cubierta (R-2)	322,50	318,98	-3,53
	Buena y cubierta (R-3)	356,06	347,72	-8,34
	Buena y grasa (R-4)	290,80	288,54	-2,26
Precio medio ponderado categoría R	332,72	327,47	-5,25	
Categoría E: Canales de otras hembras	Menos buena y poco cubierta (O-2)	292,28	284,68	-7,60
	Menos buena y cubierta (O-3)	293,50	289,63	-3,87
	Menos buena y grasa (O-4)	220,00	218,00	-2,00
Precio medio ponderado categoría O	289,90	284,09	-5,81	

I-6 PRECIOS EN MERCADOS REPRESENTATIVOS VACUNO Y OVINO

2.- PRECIO MEDIO NACIONAL DE OTROS ANIMALES DE LA ESPECIE BOVINA (RGTO 2273/02).

OTROS BOVINOS	Semana 16-22/04 2007	Semana 23-29/04 2007	Variación
Terneros machos de ocho días a cuatro semanas			
tipo frisón	131,31	133,81	2,50
tipo cruzado	339,37	349,37	10,00
<i>Media ponderada nacional (Euros/cabeza)</i>	235,34	241,59	6,25
Bovinos ligeros entre seis y doce meses			
tipo cruzado	260,45	259,05	-1,40
tipo país	169,15	167,76	-1,39
<i>Media ponderada nacional (Euros/100 kg. vivo)</i>	228,49	227,10	-1,39

***3.- PRECIO MEDIO NACIONAL DEL BOVINO (EUROS/100KG. VIVO)**

CATEGORÍAS	Semana 16-22/04 2006	Semana 23-29/04 2007	Variación
Machos hasta 480 kg. vivo	197,71	196,72	-0,99
Machos de más de 480 kg. vivo	195,76	194,30	-1,46
Hembras que hayan parido	83,69	83,69	0,00
Otras hembras de hasta 380 kg. vivo	218,22	216,57	-1,64
Otras hembras de más de 380 kg. vivo	208,65	208,44	-0,20

*Precio de las diferentes categorías calculados según nueva metodología basada en el sexo del animal y en sus pesos.

B) CORDEROS

1.- PRECIOS MEDIOS NACIONALES DE CANALES DE OVINO FRESCAS O REFRIGERADAS (RGTO 315/02).

CORDEROS I y II	Semana 16-22/04 2006	Semana 23-29/04 2007	Variación
Cordero I (12 a 13 Kg.\canal)	452,42	431,80	-20,62
Cordero II (13,1 a 16 Kg.\canal)	408,76	388,19	-20,57
<i>Media ponderada nacional (Euros/100 kg. canal)</i>	430,59	410,00	-20,59

2.- PRECIOS MEDIOS DE CANALES DE OVINO FRESCAS O REFRIGERADAS EN LOS MERCADOS NACIONALES REPRESENTATIVOS PARA LA C.E.

MERCADO REPRESENTATIVO	Semana 16-22/04 2006	Semana 23-29/04 2007	Variación
Barcelona	521,54	503,14	-18,40
Madrid	512,78	512,78	0,00
Valencia	399,69	383,54	-16,15
Albacete	418,40	388,40	-30,00
Zaragoza	476,67	446,67	-30,00
Medina del Campo	378,33	378,33	0,00
Talavera de la Reina	453,78	433,78	-20,00
Extremadura	431,25	395,15	-36,10
<i>Media ponderada nacional (Euros/100 kg. canal)</i>	448,64	427,73	-20,91

PRECIOS EN MERCADOS REPRESENTATIVOS - PRODUCTOS GANADEROS

D)-PORCINO
 Clasificación EUROP. R(CEE) 1572/95

Euros/100 kg canal

MERCADO REPRESENTATIVO	CLASE E		
	LONJAS	Semana 16-22/04 2007	Semana 23-29/04 2007
Ebro	142,37	144,54	2,17
Mercolleida	136,09	138,26	2,16
Segovia	142,92	143,13	0,21
Segura	140,80	142,97	2,17
Silleda	139,80	142,40	2,60
Conjunto de Lonjas Media ponderada	139,56	141,51	1,95
MATADEROS Media ponderada	141,37	143,89	2,52
Media nacional	140,46	142,70	2,24

MERCADO REPRESENTATIVO	CLASE U			CATEGORIA II		
	LONJAS	Semana 16-22/04 2007	Semana 23-29/04 2007	Variación	Semana 16-22/04 2007	Semana 23-29/04 2007
Ebro	139,53	141,45	1,92	134,15	136,07	1,92
Mercolleida	133,38	135,30	1,92	131,84	133,76	1,92
Segovia	140,07	140,07	0,00	138,76	138,76	0,00
Segura	137,99	139,92	1,92	136,71	138,63	1,92
Silleda	137,01	139,35	2,34	136,55	139,15	2,60
Conjunto de Lonjas Media ponderada	136,78	138,49	1,71	134,73	136,48	1,75
MATADEROS Media ponderada	138,55	140,81	2,27	135,74	137,74	2,00
Media nacional	137,66	139,65	1,99	135,24	137,11	1,87

PRECIOS EN MERCADOS REPRESENTATIVOS - PRODUCTOS GANADEROS**E)- PORCINO PRECOZ**

Lechones, Otras calidades

Euros/100 kg vivo

LECHONES	Semana 16-22/04 2007	Semana 23-29/04 2007	Variación
Normal.Base 20 kg de peso.	178,45	174,20	-4,25
Lleida.Base 20 kg de peso.	167,50	162,50	-5,00
Segovia . Base 20 kg de peso.	190,00	190,00	0,00
CERDOS CEBADOS			
Categoría U.	106,00	107,53	1,53
DESVIEJE			
Cerdas de desvieje.	52,35	52,17	-0,18

F)- TRONCO IBERICO

Euros/100 kg vivo

LECHONES	Semana 16-22/04 2007	Semana 23-29/04 2007	Variación
Lechones (Base 23 kg)	367,23	354,18	-13,04
DESVIEJE			
Reproductores de desvieje	100,00	100,00	0,00
CEBADOS			
Marranillos, de 35 a 60 kg	256,59	253,98	-2,61
Primales, de 60 a 100 kg	224,49	224,49	0,00
Cerdos cebados de pienso (extensivo)	171,53	169,01	-2,52
Cerdos cebados de bellota	240,43	240,43	0,00

ISC



MINISTERIO
DE AGRICULTURA, PESCA
Y ALIMENTACIÓN

CENTRO DE PUBLICACIONES
Paseo de la Infanta Isabel, 1 - 28014 MADRID