

# INFORME SEMANTAL COYUNTURA

Precios según Reglamentación  
Comunitaria

5 de junio de 2007



MINISTERIO  
DE AGRICULTURA, PESCA  
Y ALIMENTACIÓN

SUBSECRETARÍA

SECRETARÍA GENERAL TÉCNICA

S. G. Estadísticas

# **INFORME SEMANAL DE COYUNTURA**

## **PRECIOS SEGÚN REGLAMENTACIÓN COMUNITARIA**

### **ÍNDICE**

<b>PRECIOS EN MERCADOS A LA PRODUCCION</b>	<b>Pág.</b>
1 Precios medios nacionales y gráficos.....	3 a 6
2 Precios en mercados representativos de cereales.....	7 a 9
3 Precios en mercados representativos de vino de mesa.....	10
4 Precios en mercados representativos de materias grasas.....	11
5 Precios en mercados representativos de frutas y hortalizas.....	12 y 13
5 Precios en mercados representativos de vacuno.....	14 y 15
6 Precios en mercados representativos de ovino.....	15
7 Precios en mercados representativos de porcino.....	16 y 17

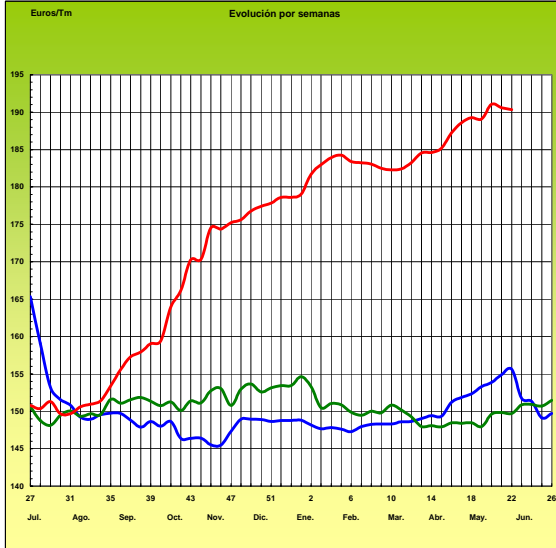
## I-1 PRECIOS MEDIOS NACIONALES

(EUROS/Unidad)

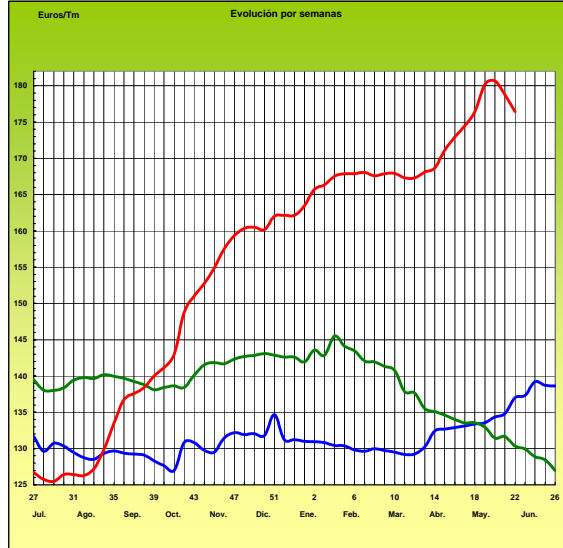
PRODUCTOS Y ESPECIFICACIONES	UNIDAD	POSICION COMERCIAL	Semana 21-27/05 2.007	Semana 28/05-3/06 2.007	Variación
<b>Trigo blando panificable</b>	<b>Tonelada</b>	Entrada industria transformadora	<b>190,61</b>	<b>190,35</b>	<b>-0,26</b>
<b>Cebada</b>	<b>Tonelada</b>	Entrada industria transformadora	<b>178,76</b>	<b>176,43</b>	<b>-2,33</b>
<b>Maíz</b>	<b>Tonelada</b>	Entrada industria transformadora	<b>182,40</b>	<b>181,92</b>	<b>-0,48</b>
<b>Arroz cáscara</b>	<b>Tonelada</b>	Salida almacén agricultor	<b>239,21</b>	<b>239,21</b>	<b>0,00</b>
<b>Arroz blanco</b>	<b>Tonelada</b>	Salida industria	<b>445,23</b>	<b>438,04</b>	<b>-7,19</b>
<b>Alfalfa</b>	<b>Tonelada</b>	Sobre almacén	<b>116,42</b>	<b>115,71</b>	<b>-0,71</b>
<b>Vino blanco mesa</b>	<b>Hgdo.</b>	Salida bodega	<b>2,10</b>	<b>2,11</b>	<b>0,01</b>
<b>Vino tinto mesa</b> Rgto.(C.E.) 1282/2001	<b>Hgdo.</b>	Salida bodega	<b>2,74</b>	<b>2,74</b>	<b>0,00</b>
<b>Aceite de oliva virgen de 0,8 a 2º</b>	<b>100 Kg.</b>	Salida almazara	<b>247,18</b>	<b>244,38</b>	<b>-2,80</b>
<b>Aceite de oliva lampante, más de 2º</b> Rgto.(C.E.) 2153/05 y 865/04	<b>100 Kg.</b>	Salida almazara	<b>240,50</b>	<b>239,67</b>	<b>-0,83</b>
<b>Patata</b>	<b>100 Kg.</b>	Mercado zonas de producción	<b>31,39</b>	<b>30,20</b>	<b>-1,19</b>
<b>Vacuno pesado</b>	<b>100 Kg.vivo</b>	Entrada matadero	<b>177,97</b>	<b>176,18</b>	<b>-1,79</b>
<b>Vacuno pesado (Categoría A, CI R)</b> Rgto. (C.E.) 295/96	<b>100 Kg.canal</b>	Entrada matadero	<b>352,43</b>	<b>344,07</b>	<b>-8,36</b>
<b>Corderos (9-19 kilos canal)</b>	<b>100 Kg.canal</b>	Entrada matadero	<b>418,97</b>	<b>419,07</b>	<b>0,10</b>
<b>Corderos I y II</b> Rgto. (C.E.) 2529/2001 y (C.E.) 315/2002	<b>100 Kg.canal</b>	Entrada matadero	<b>403,39</b>	<b>403,35</b>	<b>-0,04</b>
<b>Porcino Clase E</b> Rgto. (C.E.) 1572/95	<b>100 Kg.canal</b>	Entrada matadero	<b>142,63</b>	<b>148,23</b>	<b>5,60</b>
<b>Porcino Clase U</b>	<b>100 Kg.canal</b>	Entrada matadero	<b>139,71</b>	<b>145,15</b>	<b>5,44</b>
<b>Porcino Cat. II</b>	<b>100 Kg.canal</b>	Entrada matadero	<b>137,34</b>	<b>142,91</b>	<b>5,57</b>
<b>Pollo</b> Media ponderada de las cotizaciones de las canales 83% y 65%	<b>100 Kg.canal</b>	Salida muelle matadero	<b>192,00</b>	<b>183,60</b>	<b>-8,40</b>
<b>Huevos - Clase L</b>	<b>Docena</b>	Salida muelle centro de embalaje	<b>0,70</b>	<b>0,71</b>	<b>0,01</b>
<b>Huevos - Clase M</b> Rgto. (C.E.E.)1511/96 y (C.E.) 572/99	<b>Docena</b>	Salida muelle centro de embalaje	<b>0,60</b>	<b>0,61</b>	<b>0,01</b>
<b>Conejo (1,8-2,2 kilos, vivo)</b>	<b>100 Kg.vivo</b>	Salida granja	<b>133,23</b>	<b>128,39</b>	<b>-4,84</b>
<b>Leche de vaca</b> 3,7 % de materia grasa	<b>100 Litros</b>	Salida muelle industria o centro de recogida	<b>32,08</b> <b>(mar.07)</b>	<b>31,96</b> <b>(abril.07)</b>	<b>-0,12</b>

# PRECIOS MEDIOS NACIONALES

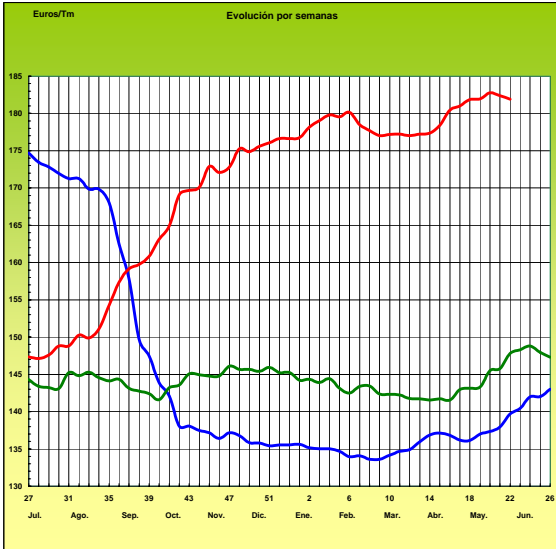
## TRIGO BLANDO PANIFICABLE



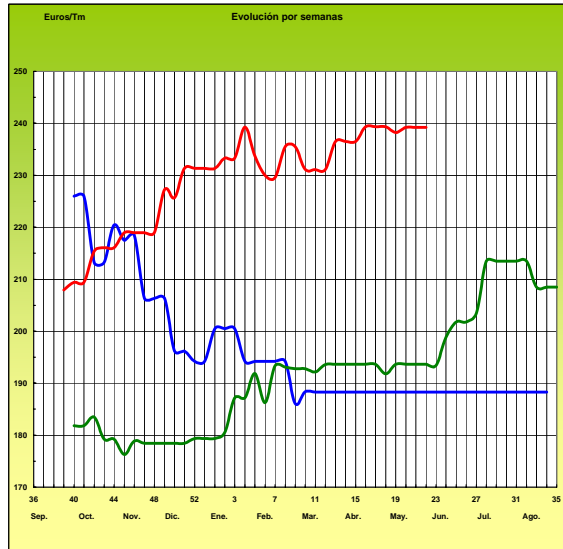
## CEBADA



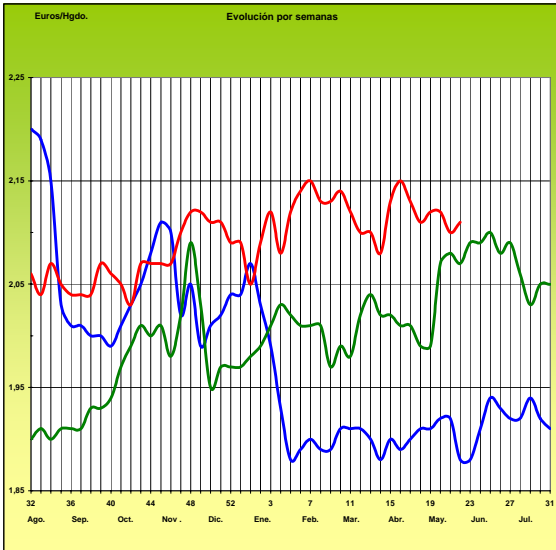
## MAÍZ



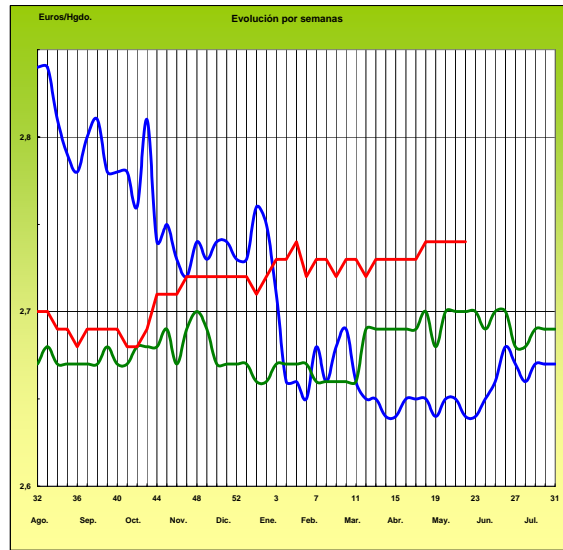
## ARROZ CÁSCARA



## VINO BLANCO DE MESA



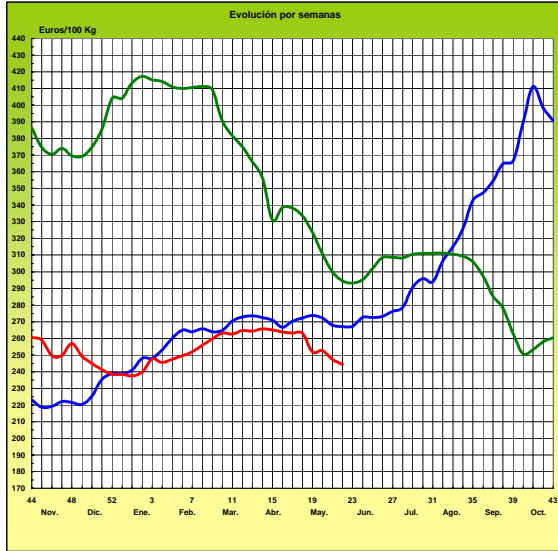
## VINO TINTO DE MESA



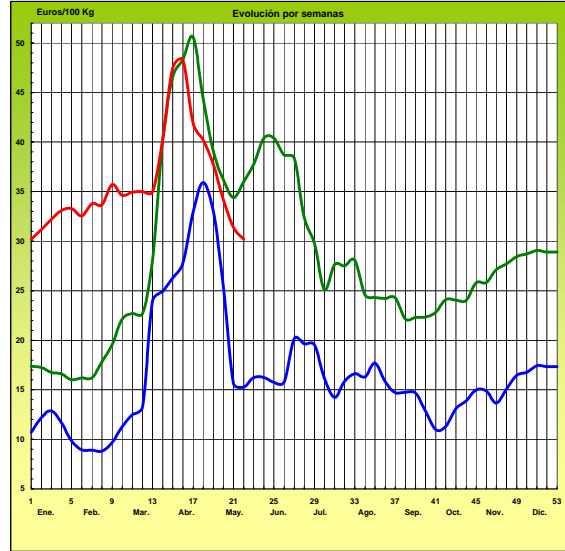
# PRECIOS MEDIOS NACIONALES

— 2005 — 2006 — 2007

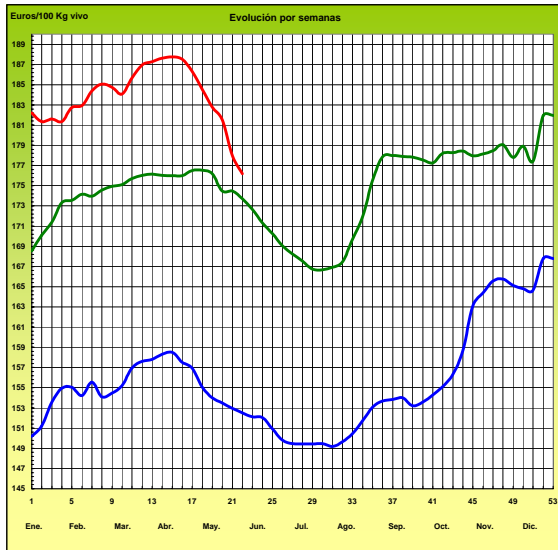
## ACEITE DE OLIVA VIRGEN (Rgto. C.E. 1513/01)



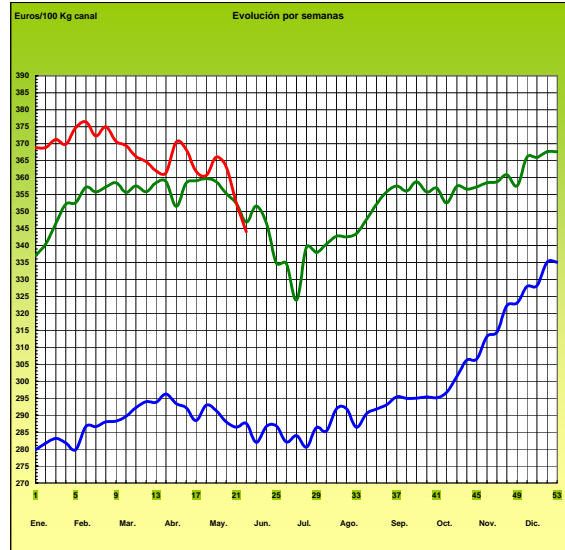
## PATATA



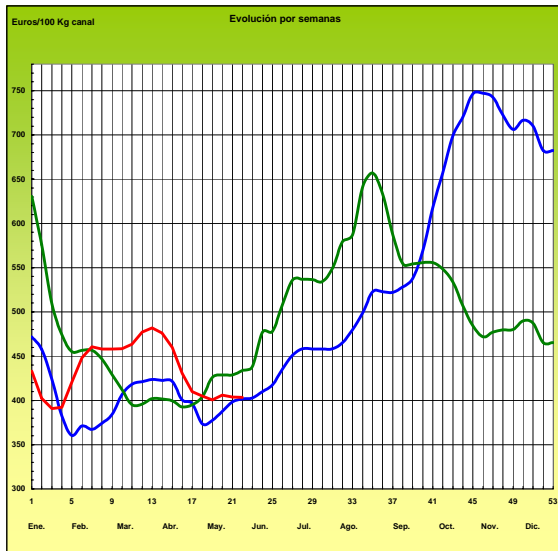
## VACUNO PESADO VIVO



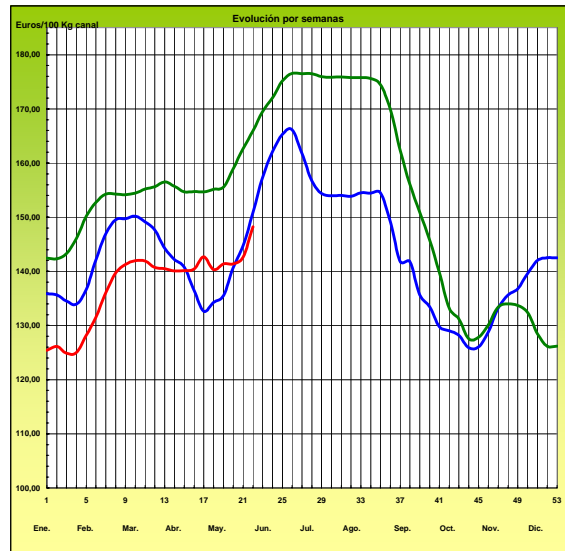
## AÑOJO, Clase R Rgto. C.E. 295/96



## CORDERO, 12-16 Kg/Canal Rgto. C.E.E. 1481/86 y 2617/97

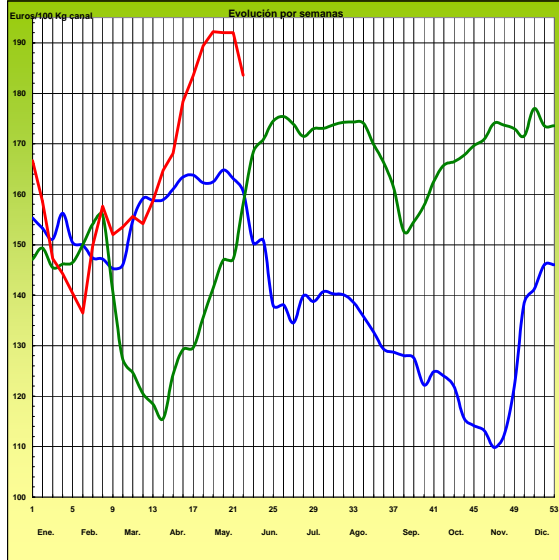


## PORCINO Clase E Rgto. C.E.E. 1572/95



# PRECIOS MEDIOS NACIONALES

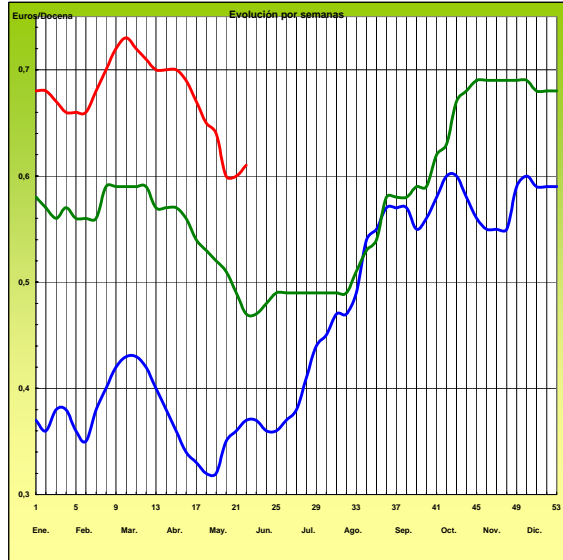
## POLLO Canales del 83% y 65% rdto.



— 2005 — 2006 — 2007

-6-

## HUEVOS Clase M Rgto. C.E.E. 1511/96 y C.E. 572/99



**I-2 PRECIOS EN MERCADOS REPRESENTATIVOS - CEREALES**

Euros/Tm.

Trigos Rgto. CE 1784/03

Precios de comercio al por mayor. Mercancía nacional y/o importada, sobre vehículo en posición almacén

PRODUCTO	MERCADO REPRESENTATIVO	Semana 21-27/05 2007	Semana 28/05-3/06 2007	Variación
TRIGO BLANDO PANIFICABLE	Alava	177,00	177,00	0,00
	Albacete	178,20	180,60	2,40
	Avila	186,00	186,00	0,00
	Barcelona	191,00	191,00	0,00
	Burgos	179,23	179,57	0,34
	Cadiz	182,00	177,30	-4,70
	Cantabria	187,00	187,00	0,00
	Córdoba	186,30	186,30	0,00
	Cuenca	180,60	183,00	2,40
	Gerona	191,00	191,00	0,00
	Huesca	186,60	186,00	-0,60
	León	174,00	174,00	0,00
	Orense	175,00	175,00	0,00
	Palencia	179,73	179,93	0,20
	Rioja	177,00	177,00	0,00
	Salamanca	185,00	185,40	0,40
	Sevilla	190,01	188,00	-2,01
	Soria	179,69	180,20	0,51
	Tarragona	185,00	185,00	0,00
	Teruel	183,30	183,30	0,00
Valencia	186,00	183,00	-3,00	
Valladolid	181,06	181,28	0,22	
Zamora	172,76	172,89	0,13	
Zaragoza	183,30	183,30	0,00	
TRIGO DURO	Burgos	179,15	179,54	0,39
	Córdoba	183,30	183,30	0,00
	Navarra	180,00	180,00	0,00
	Sevilla	188,33	186,83	-1,50
	Zamora	174,50	174,60	0,10
	Zaragoza	186,00	186,00	0,00

**I-2 PRECIOS EN MERCADOS REPRESENTATIVOS - CEREALES**

Euros/Tm.  
Cebada Rto. CE 1784/03  
Precios de comercio al por mayor. Mercancía nacional y/o importada, sobre vehículo en posición almacén

PRODUCTO	MERCADO REPRESENTATIVO	Semana 21-27/05 2007	Semana 28/05-3/06 2007	Variación
CEBADA PIENSO	Alava	174,00	172,00	-2,00
	Albacete	165,40	165,40	0,00
	Avila	180,00	180,00	0,00
	Barcelona	187,00	185,00	-2,00
	Burgos	169,63	169,91	0,28
	Cantabria	180,00	180,00	0,00
	Ciudad Real	170,70	170,70	0,00
	Coruña	174,00	174,00	0,00
	Gerona	187,00	185,00	-2,00
	Granada	186,89	178,59	-8,30
	Guadalajara	177,60	180,00	2,40
	Huesca	181,10	176,95	-4,15
	Leon	172,00	172,00	0,00
	Lerida	182,00	183,00	1,00
	Murcia	182,00	186,00	4,00
	Navarra	174,00	172,00	-2,00
	Orense	174,00	174,00	0,00
	Palencia	171,60	172,00	0,40
	Rioja	174,00	172,00	-2,00
	CEBADA MALTA	Salamanca	177,45	177,88
Segovia		164,52	165,72	1,20
Sevilla		189,79	179,31	-10,48
Soria		172,50	171,31	-1,19
Teruel		180,23	180,23	0,00
Toledo		177,85	177,85	0,00
Valencia		183,00	183,00	0,00
Valladolid		174,38	174,57	0,19
Burgos		180,30	180,30	0,00
Guadalajara		180,00	180,00	0,00
Huesca		188,92	191,82	2,90
Navarra	188,92	191,82	2,90	
Palencia	180,30	180,30	0,00	
Segovia	186,00	186,00	0,00	



**I-2 PRECIOS EN MERCADOS REPRESENTATIVOS - CEREALES**

Euros/Tm.  
 Maíz Rgto. CE 1784/03  
 Arroz cáscara Rto. CE 1785/03

Precios de comercio al por mayor. Mercancía nacional y/o importada, sobre vehículo en posición almacén

PRODUCTO	MERCADO REPRESENTATIVO	Semana 21-27/05 2007	Semana 28/05-3/06 2007	Variación
<b>MAIZ-GRANO</b>	Albacete	179,00	179,00	0,00
	Asturias	180,00	180,00	0,00
	Avila	183,00	183,00	0,00
	Badajoz	181,50	180,30	-1,20
	Barcelona	181,00	181,00	0,00
	Coruña	177,00	177,00	0,00
	Gerona	181,00	181,00	0,00
	Huesca	181,20	182,40	1,20
	León	175,00	175,00	0,00
	Lérida	182,00	183,00	1,00
	Madrid	186,00	186,00	0,00
	Murcia	176,00	175,00	-1,00
	Navarra	178,00	180,00	2,00
	Pontevedra	177,00	177,00	0,00
	Rioja	178,00	180,00	2,00
	Salamanca	181,31	181,31	0,00
	Sevilla	186,76	186,76	0,00
	Tarragona	175,00	176,00	1,00
	Teruel	174,69	174,69	0,00
	Valencia	184,00	184,00	0,00
Valladolid	178,71	178,71	0,00	
Zaragoza	174,69	174,69	0,00	
<b>ARROZ CASCARA</b>	Sevilla			
	Tipo Indica	233,50	233,50	0,00
	Valencia			
	Tipo Japónica(V.Bahía)	247,00	247,00	0,00
	Badajoz			
Tipo Japónica	225,38	225,38	0,00	
Tipo Indica	247,92	247,92	0,00	
<b>ARROZ BLANCO EXTRA</b>	Tarragona	430,00	430,00	0,00
	Valencia	448,00	439,50	-8,50

<b>I-3 PRECIOS EN MERCADOS REPRESENTATIVOS - VINOS DE MESA</b>
--

**Reglamento C.E.1282/2001**

**En Euros/Hgdo.,salida bodega, a granel, pago al contado sin I.V.A.  
Precios de vino tinto de mesa referidos al producto de 12 puntos de color**

<b>PRODUCTO</b>	<b>MERCADO REPRESENTATIVO</b>	<b>Semana 21-27/05 2.007</b>	<b>Semana 28/05-3/06 2.007</b>	<b>Variación</b>
<b>VINO BLANCO DE MESA</b>	<b>Albacete</b>	<b>2,21</b>	<b>2,25</b>	<b>0,04</b>
	<b>Badajoz</b>	<b>2,13</b>	<b>2,13</b>	<b>0,00</b>
	<b>Ciudad Real</b>	<b>2,13</b>	<b>2,16</b>	<b>0,03</b>
	<b>Cuenca</b>	<b>2,18</b>	<b>2,19</b>	<b>0,01</b>
	<b>Huelva</b>	<b>2,10</b>	<b>2,10</b>	<b>0,00</b>
	<b>Toledo</b>	<b>2,00</b>	<b>1,98</b>	<b>-0,02</b>
<b>VINO TINTO DE MESA</b>	<b>Albacete</b>	<b>2,74</b>	<b>2,74</b>	<b>0,00</b>
	<b>Ciudad Real</b>	<b>2,75</b>	<b>2,76</b>	<b>0,01</b>
	<b>Cuenca</b>	<b>2,76</b>	<b>2,76</b>	<b>0,00</b>
	<b>Madrid</b>	<b>2,75</b>	<b>2,74</b>	<b>-0,01</b>
	<b>Murcia</b>	<b>2,74</b>	<b>2,75</b>	<b>0,01</b>
	<b>Toledo</b>	<b>2,70</b>	<b>2,70</b>	<b>0,00</b>
	<b>Valencia</b>	<b>2,72</b>	<b>2,72</b>	<b>0,00</b>

**I-4 PRECIOS EN MERCADOS REPRESENTATIVOS DE ACEITES**

Aceites. Precios sobre almazara, en Euros/100kgs., sin I.V.A. Rgto C.E2153/05 y Rgto C.E. 865/04

<b>PRODUCTO Y ESPECIFICACIONES</b>	<b>MERCADO REPRESENTATIVO</b>	<b>Semana 21-27/05 2007</b>	<b>Semana 28/05-03/06 2007</b>	<b>Variación</b>
<b>ACEITE DE OLIVA VIRGEN EXTRA</b> Menos de 0,8°	Jaén	252,43	252,43	0,00
	Córdoba	250,95	247,20	-3,75
	Málaga	257,00	251,00	-6,00
	Sevilla	-	-	-
	Tarragona	258,44	252,43	-6,01
	Toledo	252,00	250,00	-2,00
<b>ACEITE DE OLIVA VIRGEN</b> De 0,8° a 2°	Jaén	247,92	243,41	-4,51
	Badajoz	249,40	249,40	0,00
	Ciudad Real	255,43	245,21	-10,22
	Córdoba	245,70	244,70	-1,00
	Granada	240,00	242,00	2,00
	Sevilla	252,60	249,64	-2,96
	Tarragona	249,42	243,41	-6,01
Toledo	248,00	242,50	-5,50	
<b>ACEITE DE OLIVA LAMPANTE</b> A partir de 2°	Jaén	240,42	240,40	-0,02
	Badajoz	240,40	240,40	0,00
	Córdoba	243,00	240,95	-2,05
	Málaga	235,00	235,00	0,00
	Sevilla	243,70	244,00	0,30
	Tarragona	232,89	226,88	-6,01
<b>ACEITE DE OLIVA REFINADO</b>	Jaén	261,44	246,41	-15,03
	Córdoba	247,45	242,70	-4,75
	Sevilla	260,11	256,70	-3,41
	Tarragona	255,43	249,42	-6,01
<b>ACEITE DE ORUJO CRUDO 7° BASE10</b>	Jaén	96,17	96,17	0,00
	Córdoba	98,60	95,05	-3,55
	Tarragona	96,16	93,16	-3,01
<b>ACEITE DE ORUJO REFINADO</b> WINTERIZADO	Jaén	143,04	141,23	-1,81
	Córdoba	144,10	143,10	-1,00
	Tarragona	150,25	147,25	-3,01
<b>ACEITE DE GIRASOL CRUDO</b>	Córdoba	62,20	65,15	2,95
	Sevilla	-	-	-
<b>ACEITE DE GIRASOL REFINADO</b>	Córdoba	69,10	69,80	0,70
	Sevilla	65,60	69,65	4,05
	Tarragona	70,32	72,12	1,80

## I-5 PRECIOS EN MERCADOS REPRESENTATIVOS - FRUTAS Y HORTALIZAS

### PRECIOS DE PRODUCTOS NACIONALES Mercados representativos de producción

Rgts. CE 2.200/96, 659/97 y 877/04

En Euros/ 100 kg., a salida agrupación de productores, envasado, sin incluir I.V.A.

#### CITRICOS

PRODUCTO	MERCADO	VARIEDAD O TIPO	CAT.	CALIBRE mm.	DIA/MES				
					28/5	29/5	30/5	31/5	1/6
LIMON	Alicante	-	I	1-3	50,85	50,85	50,85	50,85	50,85
	Murcia	-	I	1-3	49,00	49,00	49,00	49,00	49,00
NARANJA	Alicante	Valencia Late	I	2-4	-	54,44	54,12	50,81	50,72
	Valencia	Valencia Late	I	2-4	45,34	45,39	47,39	48,67	49,20

#### FRUTAS DE PEPITA

PRODUCTO	MERCADO	VARIEDAD O TIPO	CAT.	CALIBRE mm.	DIA/MES				
					28/5	29/5	30/5	31/5	1/6
MANZANA	Girona	Golden Delicious	I	70-80	58,06	57,99	57,32	57,41	57,02
	Lleida	Golden Delicious	I	70-80	59,08	60,37	59,89	60,12	59,88
	Lleida	Red Delicious	I	70-80	-	-	65,00	65,00	65,00
PERA	Lleida	Blanquilla	I	55-60	70,91	70,91	-	-	-
	Lleida	Conferencia	I	60-65	62,55	62,85	63,46	61,90	62,31
	Zaragoza	Blanquilla	I	55-60	65,00	-	65,00	-	-
	Zaragoza	Conferencia	I	60-65	67,24	67,24	-	67,83	-

#### FRUTAS DE HUESO

PRODUCTO	MERCADO	VARIEDAD O TIPO	CAT.	CALIBRE mm.	DIA/MES				
					28/5	29/5	30/5	31/5	1/6
AGUACATE	Granada	Hass	I	160-200	220,98	220,98	220,98	220,98	220,98
ALBARICOQUE	Murcia	-	I	45-50	146,25	146,25	146,25	146,25	146,25
	Valencia	-	I	45-50	103,25	-	-	103,25	103,25
CEREZA	Zaragoza	-	I	22y+	-	-	227,50	216,67	200,85
CIRUELA	Murcia	Santa Rosa	I	40y+	155,91	155,91	155,91	155,91	155,91
MELOCOTON	Murcia	Carne amarilla	I	A/B	125,66	125,66	125,66	125,66	125,66

**I-5 PRECIOS EN MERCADOS REPRESENTATIVOS - FRUTAS Y HORTALIZAS**

**PRECIOS DE PRODUCTOS NACIONALES**

Mercados representativos de producción

Rgtos. CE 2.200/96, 659/97 y 877/04

En Euros/ 100 kg., a salida agrupación de productores, envasado, sin incluir I.V.A.

**HORTALIZAS**

PRODUCTO	MERCADO	VARIEDAD O TIPO	CAT.	CALIBRE mm.	DIA/MES				
					28/5	29/5	30/5	31/5	1/6
AJO	Córdoba	Blanco	I	50-80	170,00	170,00	170,00	170,00	170,00
	Córdoba	Morado	I	50-80	175,00	175,00	175,00	175,00	175,00
	Cuenca	Blanco	I	50-80	133,33	133,33	133,33	133,33	133,33
	Cuenca	Morado	I	50-80	162,50	162,50	162,50	162,50	162,50
BERENJENA	Almería	-	I	-	61,24	61,43	66,67	69,26	69,12
CALABACIN	Almería	-	I	-	37,78	38,82	43,33	44,35	44,42
CHAMPIÑÓN	La Rioja	Cerrado	I	30-65	133,92	134,07	134,50	134,01	133,45
COLIFLOR	La Rioja	Coronada	I	160-200	37,00	37,00	37,00	37,00	37,00
FRESON	Huelva	-	I	-	87,64	87,64	87,64	87,64	87,64
JUDIA VERDE	Almería	Plana	I	-	139,00	145,22	146,41	151,11	-
	Granada	Plana	I	-	176,92	190,91	-	-	-
LECHUGA	Murcia	Iceberg	I	400y+	71,50	71,50	71,50	71,50	71,50
MELON	Almería	Amarillo	I	-	75,00	75,00	76,84	79,00	82,90
	Almería	Globo Galia	I	-	90,20	86,67	81,00	77,65	74,31
	Almería	Piel de Sapo	I	-	94,78	100,91	101,90	103,00	109,00
PEPINO	Almería	Liso	I	-	31,52	30,00	30,01	29,49	30,73
PIMIENTO	Almería	Alargado Verde	I	-	90,00	91,00	92,94	-	-
	Murcia	Cuadrado color (rojo o amarillo)	I	-	106,14	106,14	106,14	106,14	106,14
SANDIA	Almería	Con pepitas	I	-	37,65	38,57	-	38,89	40,00
TOMATE	Almería	Racimo	I	-	-	30,21	28,35	28,22	26,54
	Almería	Redondo	I	57-82	33,07	32,86	33,31	33,14	32,94
	Granada	Cereza	I	-	123,96	120,00	-	-	-
	Murcia	Cereza	I	-	115,00	115,00	115,00	115,00	115,00
	Murcia	Racimo	I	-	75,00	75,00	75,00	75,00	75,00
	Murcia	Redondo	I	57-82	47,12	47,12	47,12	47,12	47,12
ZANAHORIA	Cádiz	-	I	-	50,33	50,33	50,33	50,33	50,33

<b>I-6 PRECIOS EN MERCADOS REPRESENTATIVOS VACUNO Y OVINO</b>
---

**A) BOVINO**

**1.- PRECIO MEDIO NACIONAL (EUROS\100 KG. CANAL) DE CANALES DE BOVINO PESADO  
SEGÚN MODELO COMUNITARIO DE CLASIFICACIÓN (RGTO 295/96).**

<b>CATEGORIA</b>	<b>CLASE DE CONFORMACION Y DE ESTADO DE ENGRASAMIENTO</b>	<b>Semana 21-27/05 2007</b>	<b>Semana 28/05-3/06 2007</b>	<b>Variación</b>
<b>Categoría A: Canales de machos jóvenes sin castrar de menos de 2 años</b>	Muy buena y poco cubierta (U-2)	349,19	343,65	-5,54
	Muy buena y cubierta (U-3)	338,07	335,84	-2,23
	Precio medio ponderado categoría U	342,18	338,73	-3,46
	Buena y poco cubierta (R-2)	404,02	392,60	-11,42
	Buena y cubierta (R-3)	322,13	315,57	-6,56
	Precio medio ponderado categoría R	352,43	344,07	-8,37
<b>Categoría D: Canales de hembras que hayan parido</b>	Menos buena y poco cubierta (O-2)	275,82	270,16	-5,66
	Menos buena y cubierta (O-3)	302,14	295,44	-6,70
	Precio medio ponderado categoría O	291,35	285,08	-6,27
	Buena y cubierta (R-3)	193,61	189,58	-4,03
	Buena y grasa (R-4)	250,42	251,93	1,51
	Precio medio ponderado categoría R	207,81	205,17	-2,64
<b>Categoría E Canales de otras hembras</b>	Menos buena y poco cubierta (O-2)	171,62	172,16	0,54
	Menos buena y cubierta (O-3)	180,25	190,13	9,88
	Menos buena y grasa (O-4)	153,88	153,88	0,00
	Precio medio ponderado categoría O	172,02	177,83	5,82
	Mediocre y poco cubierta (P-2)	143,81	143,21	-0,60
	Mediocre y cubierta (P-3)	152,63	152,63	0,00
<b>Categoría E Canales de otras hembras</b>	Precio medio ponderado categoría P	149,72	149,52	-0,20
	Muy buena y poco cubierta (U-2)	347,00	345,48	-1,53
	Muy buena y cubierta (U-3)	358,00	359,97	1,97
	Precio medio ponderado categoría U	352,28	352,44	0,15
	Buena y poco cubierta (R-2)	323,74	320,10	-3,64
	Buena y cubierta (R-3)	342,16	344,85	2,69
Buena y grasa (R-4)	267,15	263,55	-3,59	
<b>Categoría E Canales de otras hembras</b>	Precio medio ponderado categoría R	326,21	324,98	-1,23
	Menos buena y poco cubierta (O-2)	272,27	269,30	-2,97
	Menos buena y cubierta (O-3)	278,43	271,44	-6,99
	Menos buena y grasa (O-4)	225,00	225,00	0,00
	Precio medio ponderado categoría O	272,96	268,43	-4,54

**I-6 PRECIOS EN MERCADOS REPRESENTATIVOS VACUNO Y OVINO**

**2.- PRECIO MEDIO NACIONAL DE OTROS ANIMALES DE LA ESPECIE BOVINA (RGTO 2273/02).**

<b>OTROS BOVINOS</b>	<b>Semana 21-27/05 2007</b>	<b>Semana 28/05-3-06 2007</b>	<b>Variación</b>
<b>Terneros machos de ocho días a cuatro semanas</b>			
<b>tipo frisón</b>	138,81	140,56	1,75
<b>tipo cruzado</b>	344,11	340,87	-3,24
<b>Media ponderada nacional (Euros\cabeza)</b>	241,46	240,71	-0,75
<b>Bovinos ligeros entre seis y doce meses</b>			
<b>tipo cruzado</b>	250,68	249,23	-1,45
<b>tipo país</b>	159,39	157,93	-1,46
<b>Media ponderada nacional (Euros\100 kg. vivo)</b>	218,73	217,27	-1,46

**\*3.- PRECIO MEDIO NACIONAL DEL BOVINO (EUROS/100KG. VIVO)**

<b>CATEGORÍAS</b>	<b>Semana 21-27/05 2006</b>	<b>Semana 28/05-3-06 2007</b>	<b>Variación</b>
<b>Machos hasta 480 kg. vivo</b>	189,52	187,91	-1,61
<b>Machos de más de 480 kg. vivo</b>	181,02	178,58	-2,44
<b>Hembras que hayan parido</b>	83,69	83,69	0,00
<b>Otras hembras de hasta 380 kg. vivo</b>	208,31	207,01	-1,29
<b>Otras hembras de más de 380 kg. vivo</b>	199,20	195,37	-3,83

\*Precio de las diferentes categorías calculados según nueva metodología basada en el sexo del animal y en sus pesos.

**B) CORDEROS**

**1.- PRECIOS MEDIOS NACIONALES DE CANALES DE OVINO FRESCAS O REFRIGERADAS (RGTO 315/02).**

<b>CORDEROS I y II</b>	<b>Semana 21-27/05 2006</b>	<b>Semana 28/05-3-06 2007</b>	<b>Variación</b>
<b>Cordero I ( 12 a 13 Kg.\canal)</b>	420,53	420,44	-0,09
<b>Cordero II ( 13,1 a 16 Kg.\canal)</b>	386,26	386,26	0,00
<b>Media ponderada nacional (Euros\100 kg. canal)</b>	403,39	403,35	-0,04

**2.- PRECIOS MEDIOS DE CANALES DE OVINO FRESCAS O REFRIGERADAS EN LOS MERCADOS NACIONALES REPRESENTATIVOS PARA LA C.E.**

<b>MERCADO REPRESENTATIVO</b>	<b>Semana 21-27/05 2006</b>	<b>Semana 28/05-3-06 2007</b>	<b>Variación</b>
<b>Barcelona</b>	481,34	481,34	0,00
<b>Madrid</b>	482,78	482,78	0,00
<b>Valencia</b>	383,54	383,54	0,00
<b>Albacete</b>	388,40	388,40	0,00
<b>Zaragoza</b>	436,67	436,67	0,00
<b>Medina del Campo</b>	386,67	386,67	0,00
<b>Talavera de la Reina</b>	423,78	423,78	0,00
<b>Extremadura</b>	386,40	386,90	0,50
<b>Media ponderada nacional (Euros\100 kg. canal)</b>	418,97	419,07	0,10

**PRECIOS EN MERCADOS REPRESENTATIVOS - PRODUCTOS GANADEROS**

**D)-PORCINO**  
 Clasificación EUROP. R(CEE) 1572/95

**Euros/100 kg canal**

<b>MERCADO REPRESENTATIVO</b>	<b>CLASE E</b>		
	<b>LONJAS</b>	<b>Semana 21-27/05 2007</b>	<b>Semana 28/05-3/06 2007</b>
<b>Ebro</b>	144,41	150,34	5,93
<b>Mercolleida</b>	138,13	145,63	7,50
<b>Segovia</b>	144,33	147,04	2,71
<b>Segura</b>	143,23	148,77	5,53
<b>Silleda</b>	142,40	148,89	6,49
<b>Conjunto de Lonjas Media ponderada</b>	141,66	147,71	6,05
<b>MATADEROS Media ponderada</b>	143,60	148,74	5,14
<b>Media nacional</b>	142,63	148,23	5,60

<b>MERCADO REPRESENTATIVO</b>	<b>CLASE U</b>			<b>CATEGORIA II</b>		
	<b>LONJAS</b>	<b>Semana 21-27/05 2007</b>	<b>Semana 28/05-3/06 2007</b>	<b>Variación</b>	<b>Semana 21-27/05 2007</b>	<b>Semana 28/05-3/06 2007</b>
<b>Ebro</b>	141,45	147,22	5,77	136,07	141,84	5,77
<b>Mercolleida</b>	135,30	142,61	7,31	133,76	141,07	7,31
<b>Segovia</b>	141,37	143,99	2,61	140,07	142,68	2,61
<b>Segura</b>	140,30	145,68	5,38	139,02	144,40	5,38
<b>Silleda</b>	139,48	145,80	6,32	139,15	145,64	6,49
<b>Conjunto de Lonjas Media ponderada</b>	138,75	144,65	5,89	136,73	142,65	5,92
<b>MATADEROS Media ponderada</b>	140,66	145,66	5,00	137,96	143,17	5,21
<b>Media nacional</b>	139,71	145,15	5,45	137,34	142,91	5,56



**PRECIOS EN MERCADOS REPRESENTATIVOS - PRODUCTOS GANADEROS****E)- PORCINO PRECOZ**

Lechones, Otras calidades

**Euros/100 kg vivo**

<b>LECHONES</b>	Semana 21-27/05 2007	Semana 28/05-3/06 2007	Variación
Normal.Base 20 kg de peso.	142,80	131,65	-11,15
Lleida.Base 20 kg de peso.	127,50	115,00	-12,50
Segovia . Base 20 kg de peso.	160,00	150,00	-10,00
<b>CERDOS CEBADOS</b>			
Categoría U.	107,57	111,77	4,19
<b>DESVIEJE</b>			
Cerdas de desvieje.	44,02	44,02	0,00

**F)- TRONCO IBERICO**

Euros/100 kg vivo

<b>LECHONES</b>	Semana 21-27/05 2007	Semana 28/05-3/06 2007	Variación
Lechones (Base 23 kg)	248,75	230,76	-17,99
<b>DESVIEJE</b>			
Reproductores de desvieje	95,65	95,65	0,00
<b>CEBADOS</b>			
Marranillos, de 35 a 60 kg	213,79	207,70	-6,09
Primales, de 60 a 100 kg	195,43	189,34	-6,09
Cerdos cebados de pienso (extensivo)	153,81	153,66	-0,15
Cerdos cebados de bellota	S/COT	S/COT	

ISC



MINISTERIO  
DE AGRICULTURA, PESCA  
Y ALIMENTACIÓN

**CENTRO DE PUBLICACIONES**  
Paseo de la Infanta Isabel, 1 - 28014 MADRID