

# INFORME SEMANTAL COYUNTURA

Precios según Reglamentación  
Comunitaria

3 de julio de 2007



MINISTERIO  
DE AGRICULTURA, PESCA  
Y ALIMENTACIÓN

SUBSECRETARÍA

SECRETARÍA GENERAL TÉCNICA

S. G. Estadísticas

# **INFORME SEMANAL DE COYUNTURA**

## **PRECIOS SEGÚN REGLAMENTACIÓN COMUNITARIA**

### **ÍNDICE**

<b>PRECIOS EN MERCADOS A LA PRODUCCION</b>	<b>Pág.</b>
1 Precios medios nacionales y gráficos.....	3 a 6
2 Precios en mercados representativos de cereales.....	7 a 9
3 Precios en mercados representativos de vino de mesa.....	10
4 Precios en mercados representativos de materias grasas.....	11
5 Precios en mercados representativos de frutas y hortalizas.....	12 y 13
5 Precios en mercados representativos de vacuno.....	14 y 15
6 Precios en mercados representativos de ovino.....	15
7 Precios en mercados representativos de porcino.....	16 y 17

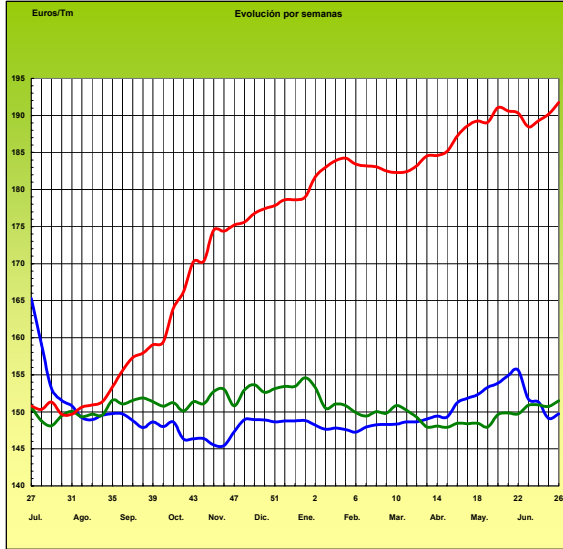
**I-1 PRECIOS MEDIOS NACIONALES**  
**(EUROS/Unidad)**

<b>PRODUCTOS Y ESPECIFICACIONES</b>	<b>UNIDAD</b>	<b>POSICION COMERCIAL</b>	<b>Semana 18-24/06 2.007</b>	<b>Semana 25/06-1/07 2.007</b>	<b>Variación</b>
<b>Trigo blando panificable</b>	<b>Tonelada</b>	Entrada industria transformadora	<b>190,15</b>	<b>191,76</b>	<b>1,61</b>
<b>Cebada</b>	<b>Tonelada</b>	Entrada industria transformadora	<b>169,05</b>	<b>169,92</b>	<b>0,87</b>
<b>Maíz</b>	<b>Tonelada</b>	Entrada industria transformadora	<b>187,44</b>	<b>188,59</b>	<b>1,15</b>
<b>Arroz cáscara</b>	<b>Tonelada</b>	Salida almacén agricultor	<b>245,75</b>	<b>245,75</b>	<b>0,00</b>
<b>Arroz blanco</b>	<b>Tonelada</b>	Salida industria	<b>442,69</b>	<b>436,77</b>	<b>-5,92</b>
<b>Alfalfa</b>	<b>Tonelada</b>	Sobre almacén	<b>116,48</b>	<b>118,77</b>	<b>2,29</b>
<b>Vino blanco mesa</b>	<b>Hgdo.</b>	Salida bodega	<b>2,14</b>	<b>2,12</b>	<b>-0,02</b>
<b>Vino tinto mesa</b> Rgto.(C.E.) 1282/2001	<b>Hgdo.</b>	Salida bodega	<b>2,74</b>	<b>2,73</b>	<b>-0,01</b>
<b>Aceite de oliva virgen de 0,8 a 2°</b>	<b>100 Kg.</b>	Salida almazara	<b>233,29</b>	<b>231,92</b>	<b>-1,37</b>
<b>Aceite de oliva lampante, más de 2°</b> Rgto.(C.E.) 2153/05 y 865/04	<b>100 Kg.</b>	Salida almazara	<b>226,89</b>	<b>225,82</b>	<b>-1,07</b>
<b>Patata</b>	<b>100 Kg.</b>	Mercado zonas de producción	<b>30,77</b>	<b>32,13</b>	<b>1,36</b>
<b>Vacuno pesado</b>	<b>100 Kg.vivo</b>	Entrada matadero	<b>171,68</b>	<b>170,49</b>	<b>-1,19</b>
<b>Vacuno pesado (Categoría A,CI R)</b> Rgto. (C.E.) 295/96	<b>100 Kg.canal</b>	Entrada matadero	<b>328,26</b>	<b>321,03</b>	<b>-7,23</b>
<b>Corderos (9-19 kilos canal)</b>	<b>100 Kg.canal</b>	Entrada matadero	<b>410,12</b>	<b>409,70</b>	<b>-0,42</b>
<b>Corderos I y II</b> Rgto. (C.E.) 2529/2001 y (C.E.) 315/2002	<b>100 Kg.canal</b>	Entrada matadero	<b>391,25</b>	<b>391,92</b>	<b>0,67</b>
<b>Porcino Clase E</b> Rgto. (C.E.) 1572/95	<b>100 Kg.canal</b>	Entrada matadero	<b>161,45</b>	<b>164,08</b>	<b>2,63</b>
<b>Porcino Clase U</b>	<b>100 Kg.canal</b>	Entrada matadero	<b>158,34</b>	<b>161,00</b>	<b>2,66</b>
<b>Porcino Cat. II</b>	<b>100 Kg.canal</b>	Entrada matadero	<b>156,32</b>	<b>159,18</b>	<b>2,86</b>
<b>Pollo</b> Media ponderada de las cotizaciones de las canales 83% y 65%	<b>100 Kg.canal</b>	Salida muelle matadero	<b>176,06</b>	<b>177,00</b>	<b>0,94</b>
<b>Huevos - Clase L</b>	<b>Docena</b>	Salida muelle centro de embalaje	<b>0,71</b>	<b>0,71</b>	<b>0,00</b>
<b>Huevos - Clase M</b> Rgto. (C.E.E.)1511/96 y (C.E.) 572/99	<b>Docena</b>	Salida muelle centro de embalaje	<b>0,61</b>	<b>0,62</b>	<b>0,01</b>
<b>Conejo (1,8-2,2 kilos, vivo)</b>	<b>100 Kg.vivo</b>	Salida granja	<b>132,82</b>	<b>133,03</b>	<b>0,21</b>
<b>Leche de vaca</b> 3,7 % de materia grasa	<b>100 Litros</b>	Salida muelle industria o centro de recogida	<b>31,96</b> <b>(abril.07)</b>		

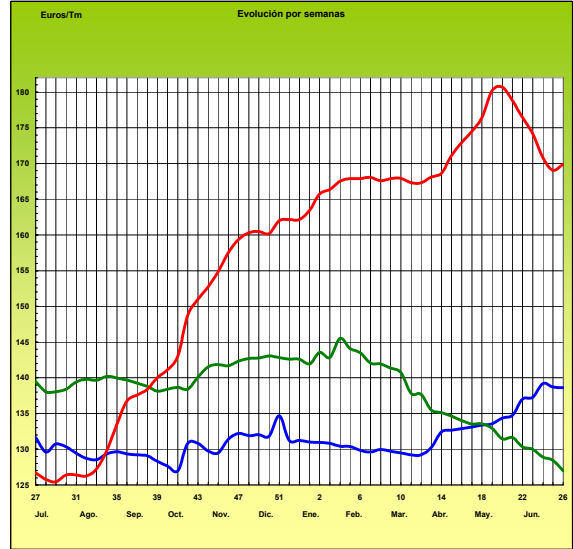
# PRECIOS MEDIOS NACIONALES

2004/05      2005/06      2006/07

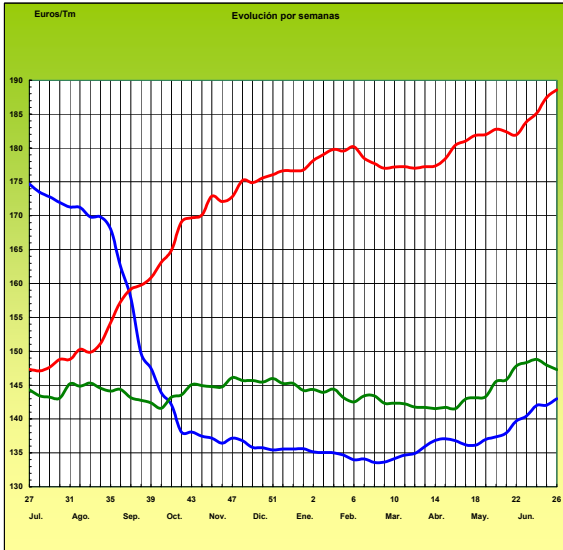
## TRIGO BLANDO PANIFICABLE



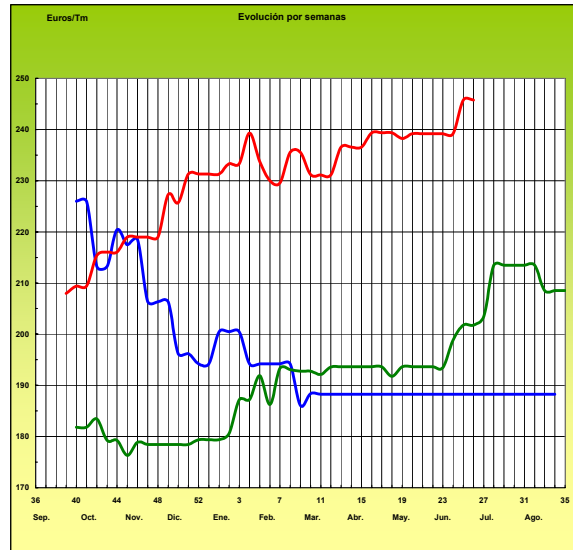
## CEBADA



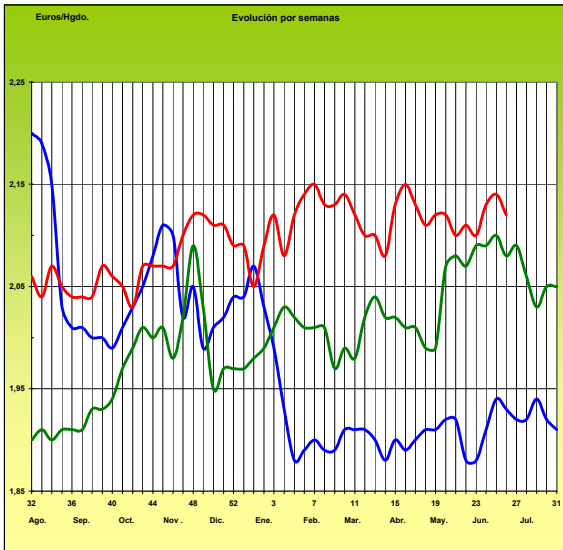
## MAÍZ



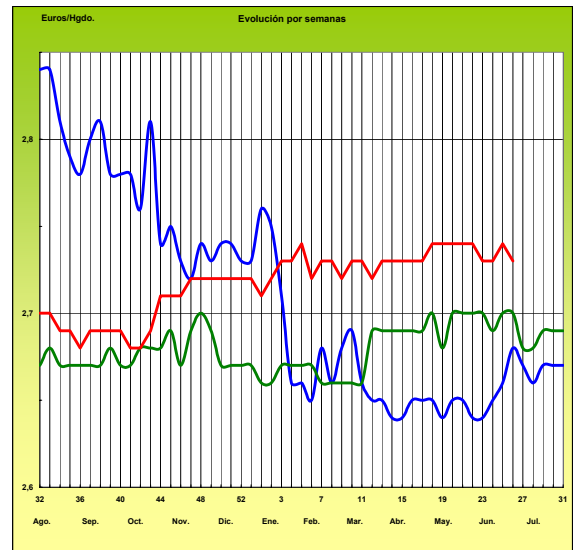
## ARROZ CÁSCARA



## VINO BLANCO DE MESA



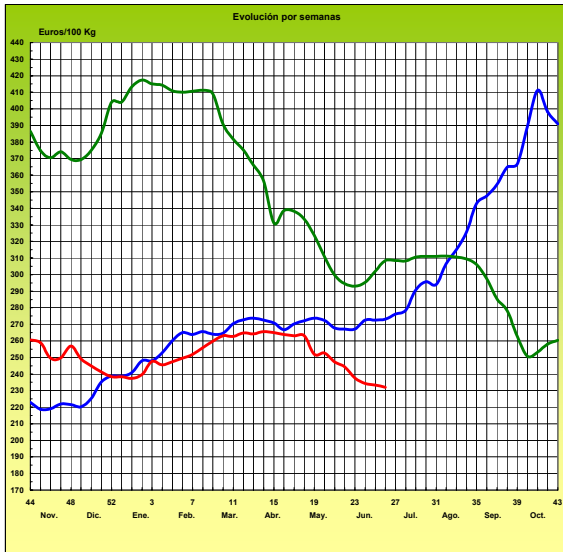
## VINO TINTO DE MESA



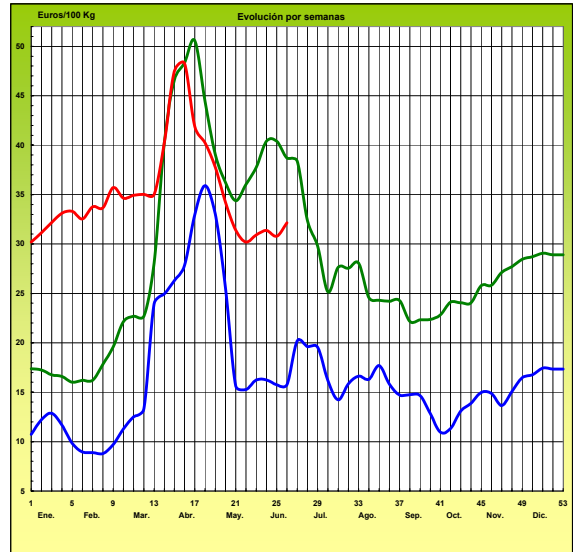
# PRECIOS MEDIOS NACIONALES

— 2005 — 2006 — 2007

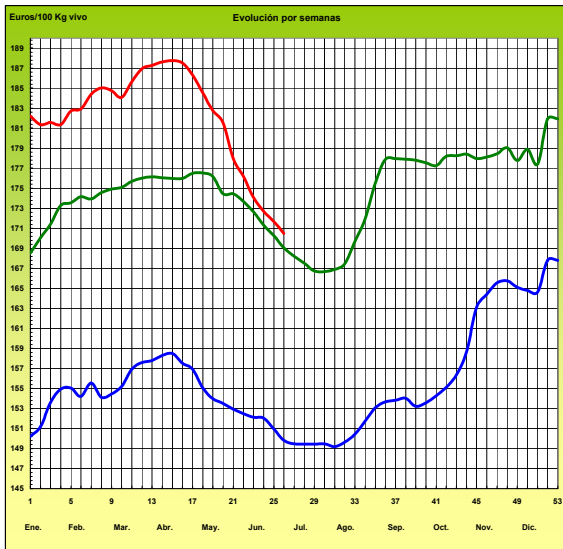
## ACEITE DE OLIVA VIRGEN (Rgto. C.E. 1513/01)



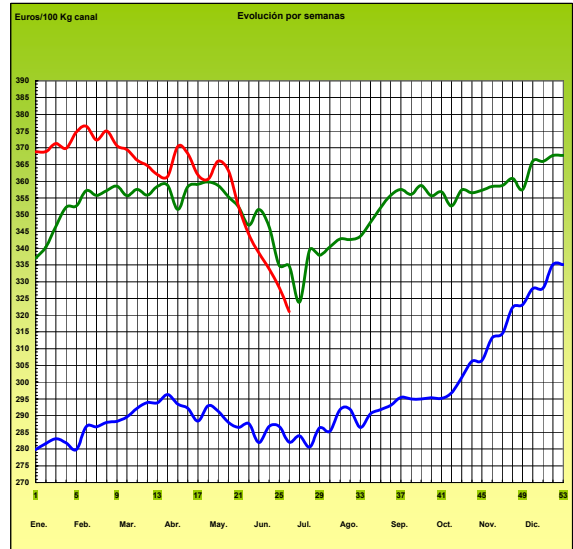
## PATATA



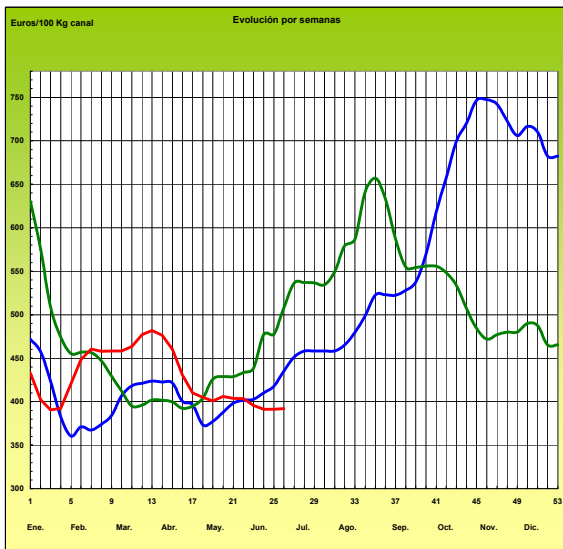
## VACUNO PESADO VIVO



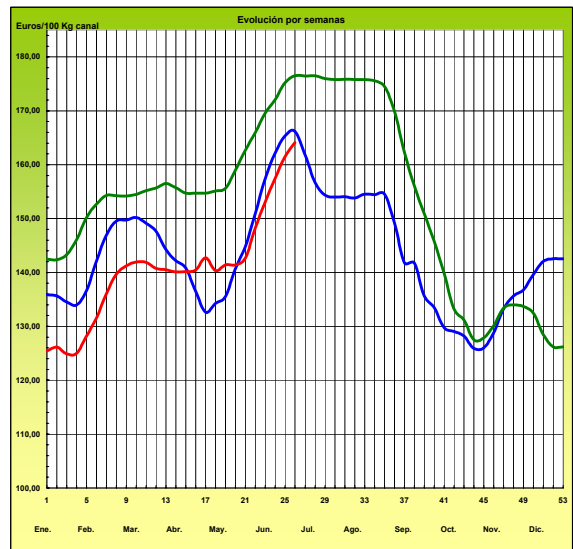
## AÑOJO, Clase R Rgto. C.E. 295/96



## CORDERO, 12-16 Kg/Canal Rgto. C.E.E. 1481/86 y 2617/97

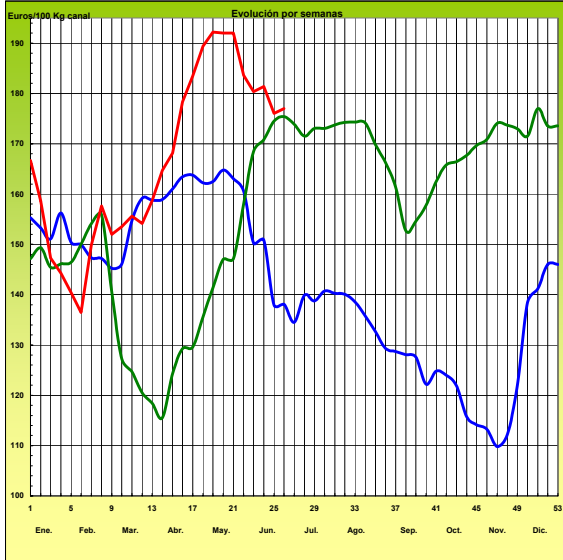


## PORCINO Clase E Rgto. C.E.E. 1572/95



# PRECIOS MEDIOS NACIONALES

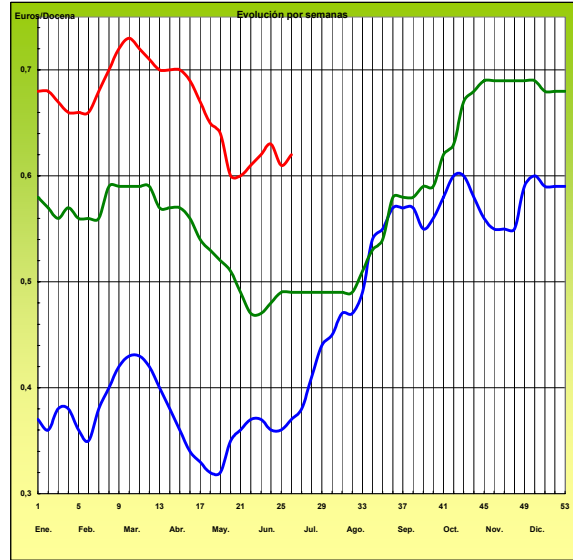
POLLO Canales del 83% y 65% rdto.



— 2005 — 2006 — 2007

-6-

HUEVOS Clase M Rgts. C.E.E. 1511/96 y C.E. 572/99





**I-2 PRECIOS EN MERCADOS REPRESENTATIVOS - CEREALES**

Euros/Tm.

Trigos Rgto. CE 1784/03

Precios de comercio al por mayor. Mercancía nacional y/o importada, sobre vehículo en posición almacén

PRODUCTO	MERCADO REPRESENTATIVO	Semana 18-24/06 2007	Semana 25/06-1/07 2007	Variación
TRIGO BLANDO PANIFICABLE	Alava	180,00	180,00	0,00
	Albacete	180,60	183,00	2,40
	Avila	186,00	186,00	0,00
	Barcelona	195,00	199,00	4,00
	Burgos	179,84	179,92	0,08
	Cadiz	183,58	183,35	-0,23
	Cantabria	187,00	186,00	-1,00
	Córdoba	184,50	189,75	5,25
	Cuenca	183,00	185,40	2,40
	Gerona	195,00	199,00	4,00
	Huesca	191,20	191,20	0,00
	León	180,00	180,00	0,00
	Orense	180,00	180,00	0,00
	Palencia	180,13	179,53	-0,60
	Rioja	180,00	180,00	0,00
	Salamanca	185,40	185,40	0,00
	Sevilla	183,25	190,00	6,75
	Soria	180,20	180,31	0,11
	Tarragona	190,00	192,00	2,00
	Teruel	183,30	183,30	0,00
	Valencia	196,00	198,00	2,00
Valladolid	181,46	181,08	-0,38	
Zamora	177,96	177,99	0,03	
Zaragoza	183,30	183,30	0,00	
TRIGO DURO	Burgos	179,94	179,94	0,00
	Córdoba	179,33	187,17	7,84
	Navarra	186,00	186,00	0,00
	Sevilla	181,50	191,03	9,53
	Zamora	174,20	174,20	0,00
	Zaragoza	180,00	180,00	0,00

**I-2 PRECIOS EN MERCADOS REPRESENTATIVOS - CEREALES**

Euros/Tm.  
Cebada Rto. CE 1784/03  
Precios de comercio al por mayor. Mercancía nacional y/o importada, sobre vehículo en posición almacén

PRODUCTO	MERCADO REPRESENTATIVO	Semana 18-24/06 2007	Semana 25/06-1/07 2007	Variación
CEBADA PIENSO	Alava	165,00	165,00	0,00
	Albacete	156,87	154,20	-2,67
	Avila	180,00	180,00	0,00
	Barcelona	170,00	174,00	4,00
	Burgos	170,59	170,59	0,00
	Cantabria	180,00	175,00	-5,00
	Ciudad Real	158,70	158,70	0,00
	Coruña	177,00	177,00	0,00
	Gerona	170,00	174,00	4,00
	Granada	161,15	156,26	-4,89
	Guadalajara	168,00	168,00	0,00
	Huesca	163,00	167,13	4,13
	Leon	175,00	170,00	-5,00
	Lerida	168,00	168,00	0,00
	Murcia	173,00	168,00	-5,00
	Navarra	165,00	165,00	0,00
	Orense	177,00	177,00	0,00
	Palencia	173,00	167,80	-5,20
	Rioja	165,00	165,00	0,00
	Salamanca	178,56	178,64	0,08
	Segovia	167,92	165,00	-2,92
	Sevilla	172,90	173,99	1,09
	Soria	171,73	171,74	0,01
	Tarragona	-	180,00	-
Teruel	162,00	162,00	0,00	
Toledo	167,83	164,42	-3,41	
Valencia	172,34	172,00	-0,34	
Valladolid	174,65	174,34	-0,31	
CEBADA MALTA	Burgos	180,30	180,30	0,00
	Guadalajara	180,00	175,25	-4,75
	Huesca	182,00	182,00	0,00
	Navarra	182,00	182,00	0,00
	Palencia	180,30	180,30	0,00
	Segovia	186,00	181,00	-5,00



<b>I-2 PRECIOS EN MERCADOS REPRESENTATIVOS - CERALES</b>
--

Euros/Tm.  
Maíz Rgto. CE 1784/03  
Arroz cáscara Rto. CE 1785/03

Precios de comercio al por mayor. Mercancía nacional y/o importada, sobre vehículo en posición almacén

PRODUCTO	MERCADO REPRESENTATIVO	Semana 18-24/06 2007	Semana 25/06-1/07 2007	Variación
MAIZ-GRANO	Albacete	180,60	187,00	6,40
	Asturias	186,00	186,00	0,00
	Avila	183,00	183,00	0,00
	Badajoz	184,81	186,31	1,50
	Barcelona	190,00	197,00	7,00
	Coruña	185,00	185,00	0,00
	Gerona	190,00	197,00	7,00
	Huesca	186,00	193,00	7,00
	León	189,00	189,00	0,00
	Lérida	195,00	195,00	0,00
	Madrid	186,00	186,00	0,00
	Murcia	180,00	186,00	6,00
	Navarra	192,00	192,00	0,00
	Pontevedra	185,00	185,00	0,00
	Rioja	192,00	192,00	0,00
	Salamanca	181,71	181,82	0,11
	Sevilla	189,42	192,37	2,95
	Tarragona	189,00	192,00	3,00
	Teruel	174,69	174,69	0,00
	Valencia	190,00	188,00	-2,00
Valladolid	179,61	179,72	0,11	
Zaragoza	174,69	174,69	0,00	
ARROZ CASCARA	Valencia			
	Tipo Japónica(V.Bahía)	247,00	247,00	0,00
	Badajoz			
	Tipo Japónica	225,38	225,38	0,00
	Tipo Indica	247,92	247,92	0,00
ARROZ BLANCO EXTRA	Tarragona	430,00	430,00	0,00
	Valencia	445,00	438,00	-7,00

<b>I-3 PRECIOS EN MERCADOS REPRESENTATIVOS - VINOS DE MESA</b>
--

**Reglamento C.E.1282/2001**

**En Euros/Hgdo., salida bodega, a granel, pago al contado sin I.V.A.  
Precios de vino tinto de mesa referidos al producto de 12 puntos de color**

<b>PRODUCTO</b>	<b>MERCADO REPRESENTATIVO</b>	<b>Semana 18-24/06 2.007</b>	<b>Semana 25/06-1/07 2.007</b>	<b>Variación</b>
<b>VINO BLANCO DE MESA</b>	<b>Albacete</b>	<b>2,27</b>	<b>2,21</b>	<b>-0,05</b>
	<b>Badajoz</b>	<b>2,14</b>	<b>2,14</b>	<b>0,00</b>
	<b>Ciudad Real</b>	<b>2,20</b>	<b>2,20</b>	<b>0,00</b>
	<b>Cuenca</b>	<b>2,18</b>	<b>2,18</b>	<b>0,00</b>
	<b>Huelva</b>	<b>2,10</b>	<b>2,10</b>	<b>0,00</b>
	<b>Toledo</b>	<b>2,04</b>	<b>1,98</b>	<b>-0,06</b>
<b>VINO TINTO DE MESA</b>	<b>Albacete</b>	<b>2,78</b>	<b>2,72</b>	<b>-0,06</b>
	<b>Ciudad Real</b>	<b>2,74</b>	<b>2,74</b>	<b>0,00</b>
	<b>Cuenca</b>	<b>2,75</b>	<b>2,75</b>	<b>0,00</b>
	<b>Madrid</b>	<b>2,75</b>	<b>2,75</b>	<b>0,00</b>
	<b>Murcia</b>	<b>2,75</b>	<b>2,75</b>	<b>0,00</b>
	<b>Toledo</b>	<b>2,70</b>	<b>2,70</b>	<b>0,00</b>
	<b>Valencia</b>	<b>2,72</b>	<b>2,72</b>	<b>0,00</b>

**I-4 PRECIOS EN MERCADOS REPRESENTATIVOS DE ACEITES**

Aceites. Precios sobre almazara, en Euros/100kgs., sin I.V.A. Rgto C.E2153/05 y Rgto C.E. 865/04

PRODUCTO Y ESPECIFICACIONES	MERCADO REPRESENTATIVO	Semana 18-24/06 2007	Semana 25/06-1/07 2007	Variación
ACEITE DE OLIVA VIRGEN EXTRA Menos de 0,8°	Jaén	237,40	234,39	-3,01
	Córdoba	234,45	236,45	2,00
	Málaga	242,00	242,00	0,00
	Tarragona	243,41	243,41	0,00
	Toledo	246,00	242,50	-3,50
ACEITE DE OLIVA VIRGEN De 0,8° a 2°	Jaén	234,39	228,38	-6,01
	Badajoz	237,35	234,40	-2,95
	Ciudad Real	237,40	237,40	0,00
	Córdoba	229,70	234,20	4,50
	Granada	240,00	240,00	0,00
	Sevilla	235,11	235,11	0,00
	Tarragona	231,39	234,40	3,01
Toledo	232,00	232,00	0,00	
ACEITE DE OLIVA LAMPANTE A partir de 2°	Jaén	228,38	225,38	-3,00
	Badajoz	228,30	228,30	0,00
	Córdoba	227,70	229,70	2,00
	Málaga	220,00	220,00	0,00
	Sevilla	232,00	232,00	0,00
	Tarragona	210,35	210,35	0,00
ACEITE DE OLIVA REFINADO	Jaén	240,40	240,40	0,00
	Córdoba	229,20	233,70	4,50
	Sevilla	244,70	244,70	0,00
	Tarragona	237,40	237,40	0,00
ACEITE DE ORUJO CRUDO 7° BASE10	Jaén	88,95	90,15	1,20
	Córdoba	87,55	85,50	-2,05
	Tarragona	90,15	90,15	0,00
ACEITE DE ORUJO REFINADO WINTERIZADO	Jaén	132,22	132,22	0,00
	Córdoba	134,35	131,60	-2,75
	Tarragona	144,24	141,24	-3,01
ACEITE DE GIRASOL CRUDO	Córdoba	65,50	65,50	0,00
ACEITE DE GIRASOL REFINADO	Córdoba	78,78	78,50	-0,28
	Sevilla	74,22	74,22	0,00
	Tarragona	79,94	81,14	1,20

## I-5 PRECIOS EN MERCADOS REPRESENTATIVOS - FRUTAS Y HORTALIZAS

### PRECIOS DE PRODUCTOS NACIONALES Mercados representativos de producción

Rgts. CE 2.200/96, 659/97 y 877/04

En Euros/ 100 kg., a salida agrupación de productores, envasado, sin incluir I.V.A.

#### CITRICOS

PRODUCTO	MERCADO	VARIEDAD O TIPO	CAT.	CALIBRE mm.	DIA/MES				
					25/6	26/6	27/6	28/6	29/6
LIMON	Alicante	-	I	1-3	45,75	45,75	45,75	45,75	45,75
	Murcia	-	I	1-3	49,00	49,00	49,00	49,00	49,00
NARANJA	Alicante	Valencia Late	I	2-4	-	-	-	56,21	56,94
	Valencia	Valencia Late	I	2-4	58,77	60,30	60,88	-	59,58

#### FRUTAS DE PEPITA

PRODUCTO	MERCADO	VARIEDAD O TIPO	CAT.	CALIBRE mm.	DIA/MES				
					25/6	26/6	27/6	28/6	29/6
MANZANA	Girona	Golden Delicious	I	70-80	68,92	68,47	68,83	68,28	67,87
	Lleida	Golden Delicious	I	70-80	68,83	69,27	68,82	69,28	68,47
PERA	Lleida	Conferencia	I	60-65	69,15	68,29	69,37	70,00	70,00
	Zaragoza	Conferencia	I	60-65	70,42	70,91	70,91	70,91	70,91

#### FRUTAS DE HUESO

PRODUCTO	MERCADO	VARIEDAD O TIPO	CAT.	CALIBRE mm.	DIA/MES				
					25/6	26/6	27/6	28/6	29/6
ALBARICOQUE	Valencia	-	I	45-50	122,43	-	-	110,87	-
CEREZA	Zaragoza	-	I	22y+	299,14	276,39	264,91	256,67	256,02
CIRUELA	Murcia	Japonesa	I	40y+	80,00	80,00	80,00	80,00	80,00
	Murcia	Santa Rosa	I	40y+	118,20	118,20	118,20	118,20	118,20
MELOCOTON	Lleida	Carne amarilla	I	A/B	-	65,98	62,00	60,00	58,00
	Murcia	Carne amarilla	I	A/B	88,39	88,39	88,39	88,39	88,39
NECTARINA	Lleida	Carne amarilla	I	A/B	-	85,63	85,63	-	-

<b>I-5 PRECIOS EN MERCADOS REPRESENTATIVOS - FRUTAS Y HORTALIZAS</b>
--

**PRECIOS DE PRODUCTOS NACIONALES**

Mercados representativos de producción

Rgtos. CE 2.200/96, 659/97 y 877/04

En Euros/ 100 kg., a salida agrupación de productores, envasado, sin incluir I.V.A.

**HORTALIZAS**

PRODUCTO	MERCADO	VARIEDAD O TIPO	CAT.	CALIBRE mm.	DIA/MES				
					25/6	26/6	27/6	28/6	29/6
AJO	Cuenca	Blanco	I	50-80	122,50	122,50	122,50	122,50	122,50
	Cuenca	Morado	I	50-80	167,50	167,50	167,50	167,50	167,50
BERENJENA	Almería	-	I	-	61,18	58,73	-	55,56	54,29
CHAMPIÑÓN	La Rioja	Cerrado	I	30-65	132,31	132,16	133,61	133,16	134,08
COLIFLOR	La Rioja	Coronada	I	160-200	28,30	28,30	28,30	28,30	28,30
MELON	Almería	Piel de Sapo	I	-	-	65,08	62,22	61,00	56,04
PEPINO	Almería	Liso	I	-	38,18	38,00	40,00	-	42,86
PIMIENTO	Murcia	Cuadrado color (rojo o amarillo)	I	-	135,00	135,00	135,00	135,00	135,00
SANDIA	Almería	Con pepitas	I	-	-	-	36,51	32,86	-
TOMATE	Almería	Racimo	I	-	50,00	50,00	47,00	47,83	46,96
	Almería	Redondo	I	57-82	56,82	50,09	46,30	43,61	42,45
	Granada	Cereza	I	-	128,70	120,86	115,54	115,65	115,54
	Murcia	Redondo	I	57-82	57,95	57,95	57,95	57,95	57,95
ZANAHORIA	Cádiz	-	I	-	51,00	51,00	51,00	51,00	51,00

<b>I-6 PRECIOS EN MERCADOS REPRESENTATIVOS VACUNO Y OVINO</b>
---

**A) BOVINO**

**1.- PRECIO MEDIO NACIONAL (EUROS/100 KG. CANAL) DE CANALES DE BOVINO PESADO  
SEGÚN MODELO COMUNITARIO DE CLASIFICACIÓN (RGTO 295/96).**

<b>CATEGORIA</b>	<b>CLASE DE CONFORMACION Y DE ESTADO DE ENGRASAMIENTO</b>	<b>Semana 18-24/06 2007</b>	<b>Semana 25/06-1/07 2007</b>	<b>Variación</b>
<b>Categoría A: Canales de machos jóvenes sin castrar de menos de 2 años</b>	Muy buena y poco cubierta (U-2)	328,76	323,02	-5,74
	Muy buena y cubierta (U-3)	321,30	319,39	-1,91
	Precio medio ponderado categoría U	324,06	320,73	-3,33
	Buena y poco cubierta (R-2)	371,46	365,08	-6,38
	Buena y cubierta (R-3)	302,89	295,16	-7,73
	Precio medio ponderado categoría R	328,26	321,03	-7,23
<b>Categoría D: Canales de hembras que hayan parido</b>	Buena y cubierta (R-3)	193,26	196,35	3,10
	Buena y grasa (R-4)	250,70	260,59	9,90
	Precio medio ponderado categoría R	207,62	212,41	4,80
	Menos buena y poco cubierta (O-2)	173,69	174,00	0,31
	Menos buena y cubierta (O-3)	182,30	183,18	0,88
	Menos buena y grasa (O-4)	153,88	154,25	0,37
<b>Categoría E Canales de otras hembras</b>	Precio medio ponderado categoría O	173,53	174,19	0,66
	Mediocre y poco cubierta (P-2)	138,72	141,28	2,56
	Mediocre y cubierta (P-3)	160,28	153,60	-6,68
	Precio medio ponderado categoría P	153,16	149,53	-3,63
	Muy buena y poco cubierta (U-2)	329,93	331,56	1,63
	Muy buena y cubierta (U-3)	353,28	357,29	4,01
<b>Categoría E Canales de otras hembras</b>	Precio medio ponderado categoría U	341,14	343,91	2,77
	Buena y poco cubierta (R-2)	297,69	303,99	6,29
	Buena y cubierta (R-3)	339,77	338,80	-0,97
	Buena y grasa (R-4)	261,41	267,72	6,31
	Precio medio ponderado categoría R	310,78	314,31	3,53
	Menos buena y poco cubierta (O-2)	265,98	261,46	-4,52
	Menos buena y cubierta (O-3)	267,32	266,13	-1,19
Menos buena y grasa (O-4)	230,65	230,65	0,00	
Precio medio ponderado categoría O	265,13	262,19	-2,94	

**I-6 PRECIOS EN MERCADOS REPRESENTATIVOS VACUNO Y OVINO**

**2.- PRECIO MEDIO NACIONAL DE OTROS ANIMALES DE LA ESPECIE BOVINA (RGTO 2273/02).**

<b>OTROS BOVINOS</b>	<b>Semana 18/24-06 2007</b>	<b>Semana 25-06-1/07 2007</b>	<b>Variación</b>
<b>Terneros machos de ocho días a cuatro semanas</b>			
<b>tipo frisón</b>	129,55	129,55	0,00
<b>tipo cruzado</b>	329,37	326,87	-2,50
<b>Media ponderada nacional (Euros/cabeza)</b>	229,46	226,96	-2,50
<b>Bovinos ligeros entre seis y doce meses</b>			
<b>tipo cruzado</b>	237,02	232,37	-4,65
<b>tipo país</b>	148,98	148,98	0,00
<b>Media ponderada nacional (Euros/100 kg. vivo)</b>	206,20	203,18	-3,02

**\*3.- PRECIO MEDIO NACIONAL DEL BOVINO (EUROS/100KG. VIVO)**

<b>CATEGORÍAS</b>	<b>Semana 18/24-06 2006</b>	<b>Semana 25-06-1/07 2007</b>	<b>Variación</b>
<b>Machos hasta 480 kg. vivo</b>	183,64	181,94	-1,70
<b>Machos de más de 480 kg. vivo</b>	170,09	168,06	-2,03
<b>Hembras que hayan parido</b>	84,59	84,51	-0,08
<b>Otras hembras de hasta 380 kg. vivo</b>	204,60	204,28	-0,31
<b>Otras hembras de más de 380 kg. vivo</b>	191,37	190,31	-1,05

\*Precio de las diferentes categorías calculados según nueva metodología basada en el sexo del animal y en sus pesos.

**B) CORDEROS**

**1.- PRECIOS MEDIOS NACIONALES DE CANALES DE OVINO FRESCAS O REFRIGERADAS (RGTO 315/02).**

<b>CORDEROS I y II</b>	<b>Semana 18/24-06 2006</b>	<b>Semana 25-06-1/07 2007</b>	<b>Variación</b>
<b>Cordero I ( 12 a 13 Kg.\canal)</b>	410,67	410,75	0,08
<b>Cordero II ( 13,1 a 16 Kg.\canal)</b>	371,83	373,08	1,25
<b>Media ponderada nacional (Euros/100 kg. canal)</b>	391,25	391,92	0,67

**2.- PRECIOS MEDIOS DE CANALES DE OVINO FRESCAS O REFRIGERADAS EN LOS MERCADOS NACIONALES REPRESENTATIVOS PARA LA C.E.**

<b>MERCADO REPRESENTATIVO</b>	<b>Semana 18/24-06 2006</b>	<b>Semana 25-06-1/07 2007</b>	<b>Variación</b>
<b>Barcelona</b>	486,54	457,14	-29,40
<b>Madrid</b>	482,78	437,78	-45,00
<b>Valencia</b>	373,64	385,34	11,70
<b>Albacete</b>	369,88	392,30	22,42
<b>Zaragoza</b>	396,67	413,51	16,84
<b>Medina del Campo</b>	426,67	435,00	8,33
<b>Talavera de la Reina</b>	393,78	393,78	0,00
<b>Extremadura</b>	377,65	377,65	0,00
<b>Media ponderada nacional (Euros/100 kg. canal)</b>	410,12	409,70	-0,42



**PRECIOS EN MERCADOS REPRESENTATIVOS - PRODUCTOS GANADEROS**

**D)-PORCINO**  
 Clasificación EUROP. R(CEE) 1572/95

**Euros/100 kg canal**

<b>MERCADO REPRESENTATIVO</b>	<b>CLASE E</b>		
	<b>LONJAS</b>	<b>Semana 18-24/06 2007</b>	<b>Semana 25/06-1/07 2007</b>
<b>Ebro</b>	163,85	166,37	2,52
<b>Mercolleida</b>	159,14	161,67	2,53
<b>Segovia</b>	164,15	168,06	3,91
<b>Segura</b>	163,59	166,11	2,52
<b>Silleda</b>	161,88	164,47	2,60
<b>Conjunto de Lonjas Media ponderada</b>	161,88	164,60	2,73
<b>MATADEROS Media ponderada</b>	161,03	163,56	2,54
<b>Media nacional</b>	161,45	164,08	2,63

<b>MERCADO REPRESENTATIVO</b>	<b>CLASE U</b>			<b>CATEGORIA II</b>		
	<b>LONJAS</b>	<b>Semana 18-24/06 2007</b>	<b>Semana 25/06-1/07 2007</b>	<b>Variación</b>	<b>Semana 18-24/06 2007</b>	<b>Semana 25/06-1/07 2007</b>
<b>Ebro</b>	160,68	163,25	2,56	155,30	157,86	2,56
<b>Mercolleida</b>	156,07	158,63	2,56	154,53	157,10	2,56
<b>Segovia</b>	160,98	164,90	3,92	157,06	160,98	3,92
<b>Segura</b>	160,43	162,99	2,56	158,51	161,07	2,56
<b>Silleda</b>	158,75	161,39	2,64	167,72	170,32	2,60
<b>Conjunto de Lonjas Media ponderada</b>	158,75	161,51	2,76	157,55	160,31	2,76
<b>MATADEROS Media ponderada</b>	157,92	160,49	2,57	155,09	158,05	2,97
<b>Media nacional</b>	158,34	161,00	2,67	156,32	159,18	2,86

**PRECIOS EN MERCADOS REPRESENTATIVOS - PRODUCTOS GANADEROS****E)- PORCINO PRECOZ**

Lechones, Otras calidades

**Euros/100 kg vivo**

<b>LECHONES</b>	Semana 18-24/06 2007	Semana 25/06-1/07 2007	Variación
Normal.Base 20 kg de peso.	128,00	127,45	-0,55
Lleida.Base 20 kg de peso.	115,00	115,00	0,00
Segovia . Base 20 kg de peso.	137,50	135,00	-2,50
<b>CERDOS CEBADOS</b>			
Categoría U.	121,92	123,97	2,06
<b>DESVIEJE</b>			
Cerdas de desvieje.	46,57	47,77	1,20

**F)- TRONCO IBERICO**

Euros/100 kg vivo

<b>LECHONES</b>	Semana 11-17/06 2007	Semana 25/06-1/07 2007	Variación
Lechones (Base 23 kg)	230,76	230,76	0,00
<b>DESVIEJE</b>			
Reproductores de desvieje	95,65	95,65	0,00
<b>CEBADOS</b>			
Marranillos, de 35 a 60 kg	207,70	207,70	0,00
Primales, de 60 a 100 kg	189,34	189,34	0,00
Cerdos cebados de pienso (extensivo)	153,66	153,66	0,00
Cerdos cebados de bellota	S/COT	S/COT	

ISC



MINISTERIO  
DE AGRICULTURA, PESCA  
Y ALIMENTACIÓN

**CENTRO DE PUBLICACIONES**  
Paseo de la Infanta Isabel, 1 - 28014 MADRID