

# INFORME SEMANTAL COYUNTURA

Precios según Reglamentación  
Comunitaria

4 diciembre 2007



MINISTERIO  
DE AGRICULTURA, PESCA  
Y ALIMENTACIÓN

SUBSECRETARÍA

SECRETARÍA GENERAL TÉCNICA

S. G. Estadísticas

# **INFORME SEMANAL DE COYUNTURA**

## **PRECIOS SEGÚN REGLAMENTACIÓN COMUNITARIA**

### **ÍNDICE**

<b>PRECIOS EN MERCADOS A LA PRODUCCION</b>	<b>Pág.</b>
1 Precios medios nacionales y gráficos.....	3 a 6
2 Precios en mercados representativos de cereales.....	7 a 9
3 Precios en mercados representativos de vino de mesa.....	10
4 Precios en mercados representativos de materias grasas.....	11
5 Precios en mercados representativos de frutas y hortalizas.....	12 y 13
5 Precios en mercados representativos de vacuno.....	14 y 15
6 Precios en mercados representativos de ovino.....	15
7 Precios en mercados representativos de porcino.....	16 y 17

## I-1 PRECIOS MEDIOS NACIONALES

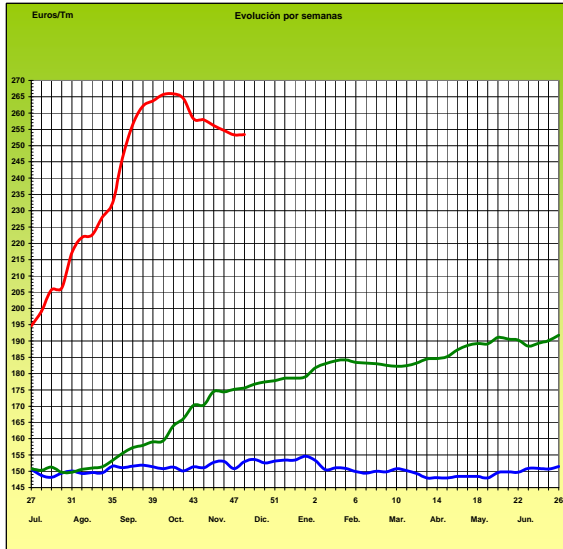
(EUROS/Unidad)

PRODUCTOS Y ESPECIFICACIONES	UNIDAD	POSICION COMERCIAL	Semana 19-25/11 2.007	Semana 26/11-2/12 2.007	Diferencia
<b>Trigo blando panificable</b>	<b>Tonelada</b>	Entrada industria transformadora	253,31	253,40	0,09
<b>Cebada pienso</b>	<b>Tonelada</b>	Entrada industria transformadora	228,39	228,48	0,09
<b>Maíz grano</b>	<b>Tonelada</b>	Entrada industria transformadora	226,06	225,80	-0,26
<b>Arroz cáscara</b>	<b>Tonelada</b>	Salida almacén agricultor	295,87	295,87	0,00
<b>Arroz blanco</b>	<b>Tonelada</b>	Salida industria	504,38	487,46	-16,92
<b>Alfalfa</b>	<b>Tonelada</b>	Sobre almacén	154,41	156,51	2,10
<b>Vino blanco mesa</b>	<b>Hgdo.</b>	Salida bodega	3,02	3,02	0,00
<b>Vino tinto mesa</b> Rgto.(C.E.) 1282/2001	<b>Hgdo.</b>	Salida bodega	3,01	3,01	0,00
<b>Aceite de oliva virgen de 0,8 a 2º</b>	<b>100 Kg.</b>	Salida almazara	254,98	254,42	-0,56
<b>Aceite de oliva lampante, más de 2º</b> Rgto.(C.E.) 1513/2001	<b>100 Kg.</b>	Salida almazara	252,03	250,63	-1,40
<b>Patata</b>	<b>100 Kg.</b>	Mercado zonas de producción	14,92	15,41	0,49
<b>Bovino vivo</b>	<b>100 Kg.vivo</b>	Entrada matadero	178,98	179,10	0,12
<b>Vacuno pesado (Categoría A,CI R)</b> Rgto. (C.E.) 295/96	<b>100 Kg.canal</b>	Entrada matadero	331,55	332,76	1,21
<b>Corderos (9-19 kilos canal)</b>	<b>100 Kg.canal</b>	Entrada matadero	630,33	615,33	-15,00
<b>Corderos I y II</b> Rgto. (C.E.) 2529/2001 y (C.E.) 315/2002	<b>100 Kg.canal</b>	Entrada matadero	613,73	598,18	-15,55
<b>Porcino Clase E</b> Rgto. (C.E.) 1572/95	<b>100 Kg.canal</b>	Entrada matadero	118,87	121,40	2,53
<b>Porcino Clase U</b>	<b>100 Kg.canal</b>	Entrada matadero	115,17	117,73	2,56
<b>Porcino Cat. II</b>	<b>100 Kg.canal</b>	Entrada matadero	112,27	113,44	1,17
<b>Pollo</b> Media ponderada de las cotizaciones de las canales 83% y 65%	<b>100 Kg.canal</b>	Salida muelle matadero	186,89	186,55	-0,34
<b>Huevos - Clase L</b>	<b>Docena</b>	Salida muelle centro de embalaje	0,98	0,99	0,01
<b>Huevos - Clase M</b> Rgto. (C.E.)1511/96 y (C.E.) 572/99	<b>Docena</b>	Salida muelle centro de embalaje	0,87	0,88	0,01
<b>Conejo (1,8-2,2 kilos, vivo)</b>	<b>100 Kg.vivo</b>	Salida granja	155,18	155,08	-0,10
<b>Leche de vaca</b> 3,7 % de materia grasa	<b>100 Litros</b>	Salida muelle industria o centro de recogida	46,57 (sept.07)	47,44 (oct.07)	0,87

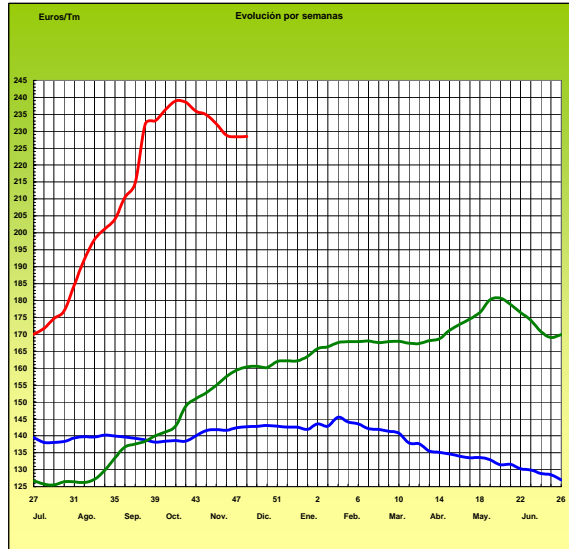
# PRECIOS MEDIOS NACIONALES

— antepenúltima campaña — penúltima campaña — campaña actual

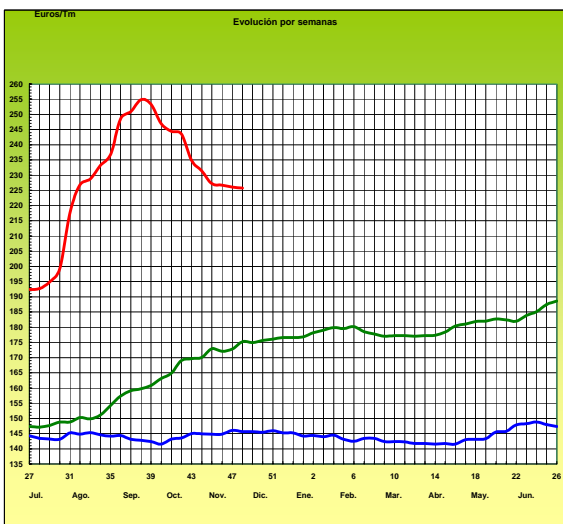
## TRIGO BLANDO PANIFICABLE



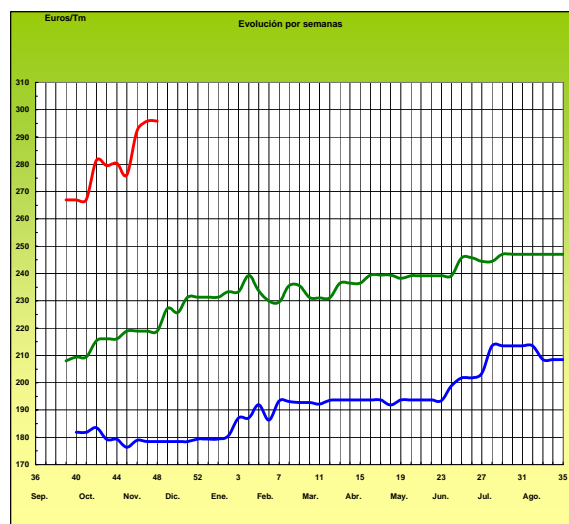
## CEBADA



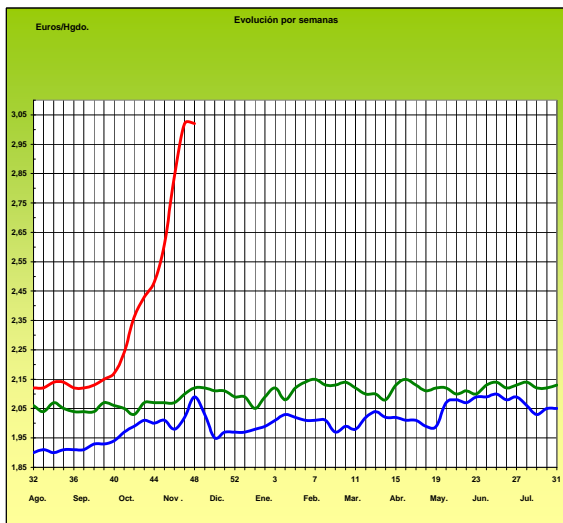
## MAÍZ



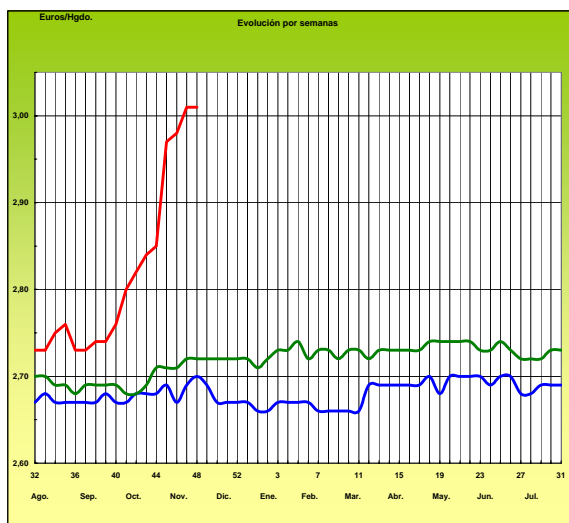
## ARROZ CÁSCARA



## VINO BLANCO DE MESA

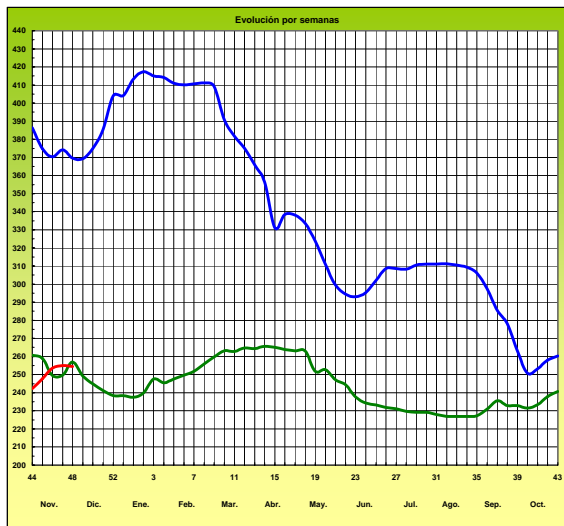


## VINO TINTO DE MESA



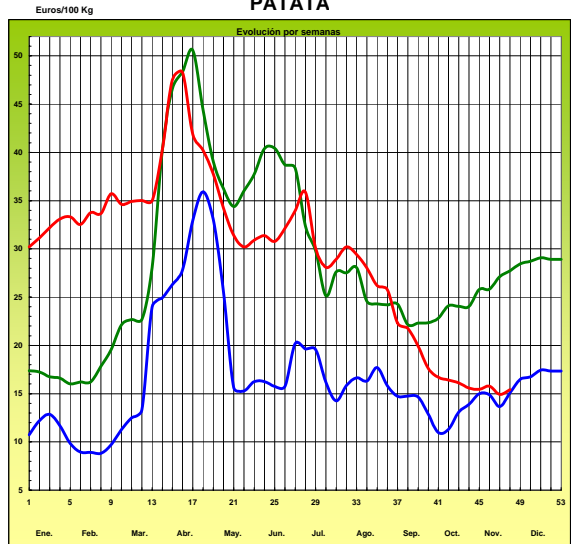
Euros/100 Kg

**ACEITE DE OLIVA VIRGEN** (Rgto. C.E. 1513/01)



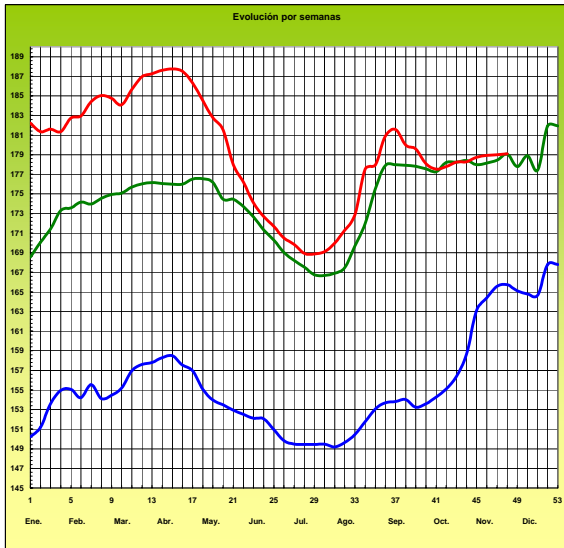
antepenúltima campaña      penúltima campaña      campaña actual

**PATATA**



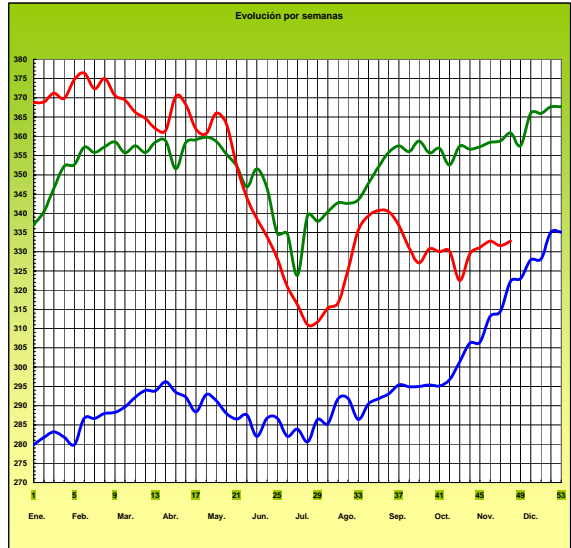
Euros/100 Kg vivo

**VACUNO PESADO VIVO**

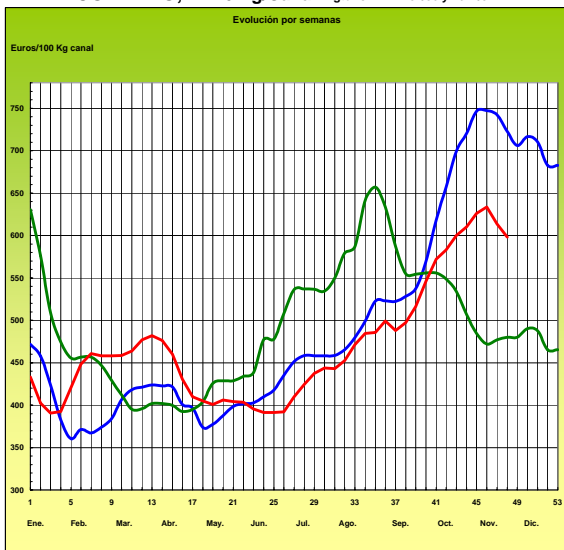


Euros/100 Kg canal

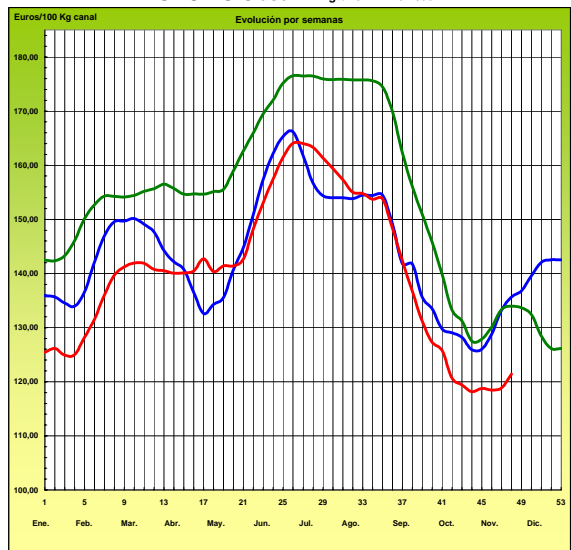
**AÑOJO, Clase R** Rgto. C.E. 295/96



**CORDERO, 12-16 Kg/Canal** Rgto. C.E.E. 1481/86 y 2617/97



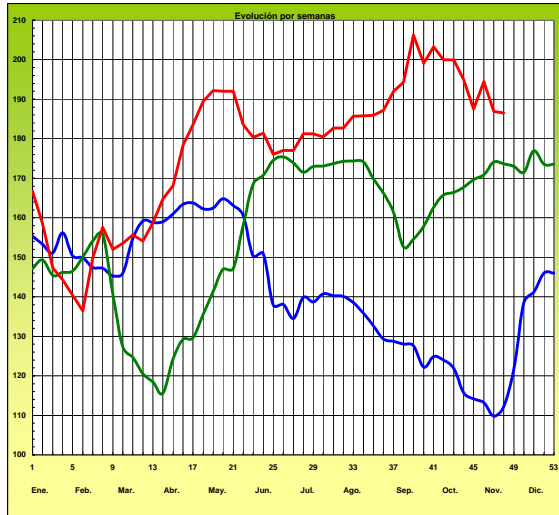
**PORCINO Clase E** Rgto. C.E.E. 1572/95



# PRECIOS MEDIOS NACIONALES

Euros/100 Kg canal

POLLO Canales del 83% y 65% rdto.

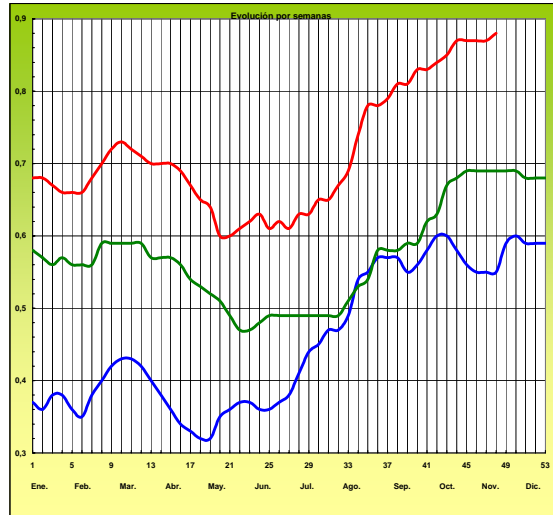


2005 2006 2007

-6-

Euros/Docena

HUEVOS Clase M Rgts. C.E.E. 1511/96 y C.E. 572/99



**I-2 PRECIOS EN MERCADOS REPRESENTATIVOS - CEREALES**

Euros/Tm.

Trigos Rgto. CE 1784/03

Precios de comercio al por mayor. Mercancía nacional y/o importada, sobre vehículo en posición almacén

PRODUCTO	MERCADO REPRESENTATIVO	Semana 19-25/11 2007	Semana 26/11-2/12 2007	Variación
TRIGO BLANDO PANIFICABLE	Alava	234,00	237,00	3,00
	Albacete	242,78	242,78	0,00
	Avila	228,63	225,00	-3,63
	Barcelona	245,00	245,00	0,00
	Burgos	234,86	231,05	-3,81
	Cadiz	247,72	242,86	-4,86
	Cantabria	243,00	240,00	-3,00
	Córdoba	249,39	252,93	3,54
	Cuenca	244,10	244,10	0,00
	Gerona	245,00	245,00	0,00
	Huesca	226,00	228,00	2,00
	León	235,00	237,50	2,50
	Orense	241,00	243,50	2,50
	Palencia	233,80	230,20	-3,60
	Rioja	234,00	237,00	3,00
	Salamanca	230,60	230,60	0,00
	Sevilla	257,14	252,34	-4,80
	Soria	233,71	236,31	2,60
	Tarragona	239,50	240,75	1,25
	Teruel	252,00	252,00	0,00
Valencia	240,00	240,00	0,00	
Valladolid	229,33	228,77	-0,56	
Zamora	230,09	233,25	3,16	
Zaragoza	254,80	254,80	0,00	
TRIGO DURO	Burgos	277,07	277,07	0,00
	Córdoba	445,00	440,00	-5,00
	Navarra	360,00	360,00	0,00
	Sevilla	445,24	445,24	0,00
	Zamora	292,30	294,50	2,20
	Zaragoza	378,00	372,00	-6,00

<b>I-2 PRECIOS EN MERCADOS REPRESENTATIVOS - CEREALES</b>
---

Euros/Tm.  
Cebada Rto. CE 1784/03  
Precios de comercio al por mayor. Mercancía nacional y/o importada, sobre vehículo en posición almacén

PRODUCTO	MERCADO REPRESENTATIVO	Semana 19-25/11 2007	Semana 26/11-2/12 2007	Variación
CEBADA PIENSO	Alava	214,00	217,00	3,00
	Albacete	214,27	215,67	1,40
	Avila	210,00	210,00	0,00
	Barcelona	225,00	225,00	0,00
	Burgos	216,90	213,87	-3,03
	Cantabria	221,00	221,00	0,00
	Ciudad Real	217,70	217,60	-0,10
	Coruña	225,00	225,00	0,00
	Gerona	225,00	225,00	0,00
	Granada	213,36	213,36	0,00
	Guadalajara	220,00	218,00	-2,00
	Huesca	209,20	208,85	-0,35
	Leon	213,00	213,00	0,00
	Lerida	217,00	217,00	0,00
	Murcia	225,00	225,00	0,00
	Navarra	214,00	217,00	3,00
	Orense	225,00	225,00	0,00
	Palencia	210,40	210,40	0,00
	Rioja	214,00	217,00	3,00
	Salamanca	214,12	214,35	0,23
	Segovia	203,20	203,20	0,00
	Sevilla	230,31	230,31	0,00
	Soria	212,58	214,98	2,40
	Tarragona	218,00	218,00	0,00
	Teruel	204,00	204,00	0,00
	Toledo	221,10	222,90	1,80
Valencia	218,00	216,00	-2,00	
Valladolid	209,97	209,99	0,02	
Zaragoza	214,00	214,00	0,00	
CEBADA MALTA	Burgos	264,00	254,00	-10,00
	Guadalajara	240,00	240,00	0,00
	Huesca	243,50	234,00	-9,50
	Navarra	234,00	234,00	0,00
	Palencia	264,00	254,00	-10,00
	Segovia	250,00	250,00	0,00



<b>I-2 PRECIOS EN MERCADOS REPRESENTATIVOS - CEREALES</b>
---

Euros/Tm.  
Maíz Rgto. CE 1784/03  
Arroz cáscara Rto. CE 1785/03

Precios de comercio al por mayor. Mercancía nacional y/o importada, sobre vehículo en posición almacén

PRODUCTO	MERCADO REPRESENTATIVO	Semana 19-25/11 2007	Semana 26/11-2/12 2007	Variación
MAIZ-GRANO	Albacete	221,80	222,60	0,80
	Asturias	227,00	227,00	0,00
	Avila	227,00	225,00	-2,00
	Badajoz	223,13	218,77	-4,36
	Barcelona	224,00	225,00	1,00
	Coruña	230,00	230,00	0,00
	Gerona	224,00	225,00	1,00
	Huesca	218,20	217,40	-0,80
	León	225,00	225,00	0,00
	Lérida	219,00	219,00	0,00
	Madrid	234,00	234,00	0,00
	Murcia	220,00	225,00	5,00
	Navarra	220,00	220,00	0,00
	Pontevedra	230,00	230,00	0,00
	Rioja	222,00	222,00	0,00
	Salamanca	223,64	221,89	-1,75
	Sevilla	221,67	217,67	-4,00
	Tarragona	217,00	218,00	1,00
	Valencia	220,00	225,00	5,00
Valladolid	223,64	221,89	-1,75	
ARROZ CASCARA	Sevilla			
	Tipo Japónica	322,80	322,80	0,00
	Tipo Indica	315,30	315,30	0,00
	Valencia			
	Tipo Japónica(V.Bahía)	270,00	270,00	0,00
	Badajoz			
Tipo Japónica	268,96	268,96	0,00	
Tipo Indica	276,47	276,47	0,00	
ARROZ BLANCO EXTRA	Tarragona	490,00	490,00	0,00
	Valencia	507,00	487,00	-20,00

<b>I-3 PRECIOS EN MERCADOS REPRESENTATIVOS - VINOS DE MESA</b>
--

**Reglamento C.E.1282/2001**

**En Euros/Hgdo., salida bodega, a granel, pago al contado sin I.V.A.  
Precios de vino tinto de mesa referidos al producto de 12 puntos de color**

<b>PRODUCTO</b>	<b>MERCADO REPRESENTATIVO</b>	<b>Semana 19-25/11 2.007</b>	<b>Semana 26/11-2/12 2.007</b>	<b>Variación</b>
<b>VINO BLANCO DE MESA</b>	<b>Albacete</b>	<b>2,64</b>	<b>2,64</b>	<b>0,00</b>
	<b>Badajoz</b>	<b>3,04</b>	<b>3,04</b>	<b>0,00</b>
	<b>Ciudad Real</b>	<b>3,11</b>	<b>3,11</b>	<b>0,00</b>
	<b>Cuenca</b>	<b>2,84</b>	<b>2,84</b>	<b>0,00</b>
	<b>Toledo</b>	<b>3,01</b>	<b>3,01</b>	<b>0,00</b>
<b>VINO TINTO DE MESA</b>	<b>Albacete</b>	<b>2,98</b>	<b>2,98</b>	<b>0,00</b>
	<b>Ciudad Real</b>	<b>3,04</b>	<b>3,04</b>	<b>0,00</b>
	<b>Cuenca</b>	<b>3,04</b>	<b>3,04</b>	<b>0,00</b>
	<b>Madrid</b>	<b>2,98</b>	<b>2,98</b>	<b>0,00</b>
	<b>Murcia</b>	<b>2,97</b>	<b>2,97</b>	<b>0,00</b>
	<b>Toledo</b>	<b>3,08</b>	<b>3,08</b>	<b>0,00</b>
	<b>Valencia</b>	<b>2,96</b>	<b>2,96</b>	<b>0,00</b>

**I-4 PRECIOS EN MERCADOS REPRESENTATIVOS DE ACEITES**

Aceites. Precios sobre almazara, en Euros/100kgs., sin I.V.A. Rgto C.E2153/05 y Rgto C.E. 865/04

PRODUCTO Y ESPECIFICACIONES	MERCADO REPRESENTATIVO	Semana 19-25/11 2007	Semana 26/11-02/12 2007	Variación
ACEITE DE OLIVA VIRGEN EXTRA Menos de 0,8°	Jaén	255,43	255,43	0,00
	Córdoba	263,75	259,20	-4,55
	Málaga	285,00	272,00	-13,00
	Sevilla	267,04	271,17	4,12
	Tarragona	255,43	255,43	0,00
	Toledo	273,00	270,00	-3,00
ACEITE DE OLIVA VIRGEN De 0,8° a 2°	Jaén	255,43	255,43	0,00
	Badajoz	253,90	250,90	-3,00
	Ciudad Real	264,70	254,50	-10,20
	Córdoba	258,20	255,20	-3,00
	Granada	238,00	249,00	11,00
	Sevilla	253,04	253,44	0,40
	Tarragona	249,42	249,42	0,00
	Toledo	255,00	253,00	-2,00
ACEITE DE OLIVA LAMPANTE A partir de 2°	Jaén	252,42	249,42	-3,00
	Badajoz	243,40	243,40	0,00
	Córdoba	255,95	252,70	-3,25
	Málaga	253,00	247,00	-6,00
	Sevilla	246,27	243,57	-2,70
	Tarragona	238,90	232,89	-6,01
ACEITE DE OLIVA REFINADO	Jaén	261,44	261,44	0,00
	Córdoba	259,20	256,20	-3,00
	Sevilla	258,55	261,36	2,81
	Tarragona	259,94	256,93	-3,01
ACEITE DE ORUJO CRUDO 7° BASE10	Jaén	111,18	111,18	0,00
	Córdoba	111,85	111,85	0,00
	Tarragona	105,18	108,18	3,01
ACEITE DE ORUJO REFINADO WINTERIZADO	Jaén	169,48	169,48	0,00
	Córdoba	168,40	168,40	0,00
	Tarragona	165,28	168,28	3,01
ACEITE DE GIRASOL CRUDO	Córdoba	96,00	96,20	0,20
	Sevilla	103,00	102,00	-1,00
ACEITE DE GIRASOL REFINADO	Córdoba	110,00	110,00	0,00
	Sevilla	114,00	112,00	-2,00
	Tarragona	111,19	111,19	0,00
SEMILLA DE GIRASOL	Andalucía	42,06	42,02	-0,04
	Centro-Norte	45,34	42,86	-2,48

## I-5 PRECIOS EN MERCADOS REPRESENTATIVOS - FRUTAS Y HORTALIZAS

### PRECIOS DE PRODUCTOS NACIONALES

Mercados representativos de producción

Rgtos. CE 2.200/96, 659/97 y 877/04

En Euros/ 100 kg., a salida agrupación de productores, envasado, sin incluir I.V.A.

### CITRICOS

PRODUCTO	MERCADO	VARIEDAD O TIPO	CAT.	CALIBRE mm.	DIA/MES				
					26/11	27/11	28/11	29/11	30/11
CLEMENTINA	Castellón	-	I	1x2	65,16	67,37	68,87	68,18	67,91
	Valencia	-	I	1x2	63,10	61,81	61,80	61,26	62,35
LIMON	Alicante	-	I	1-3	105,12	105,12	105,12	105,12	105,12
	Murcia	-	I	1-3	120,50	120,50	120,50	120,50	120,50
MANDARINA	Valencia	-	I	1x2	72,70	72,70	72,70	72,70	72,70
NARANJA	Alicante	Navelina	I	2-4	57,49	-	57,49	57,49	57,49
	Alicante	Salustiana	I	2-4	-	-	-	65,00	65,00
	Sevilla	Navelina	I	2-4	53,33	50,67	49,33	49,33	48,00
	Valencia	Navelina	I	2-4	51,99	49,59	48,04	49,05	49,52
	Valencia	Salustiana	I	2-4	-	-	-	60,00	-

### FRUTAS DE PEPITA

PRODUCTO	MERCADO	VARIEDAD O TIPO	CAT.	CALIBRE mm.	DIA/MES				
					26/11	27/11	28/11	29/11	30/11
MANZANA	Girona	Fuji	I	70-80	54,19	54,19	54,19	54,19	54,19
	Girona	Gala	I	70-80	53,74	53,74	53,74	53,74	53,74
	Girona	Golden Delicious	I	70-80	55,07	55,07	55,07	55,07	55,07
	Girona	Granny Smith	I	70-80	45,98	45,98	45,98	45,98	45,98
	Girona	Red Delicious	I	70-80	55,76	55,76	55,76	55,76	55,76
	Lleida	Fuji	I	70-80	54,00	54,00	-	-	-
	Lleida	Gala	I	70-80	55,66	55,37	55,50	54,28	54,30
	Lleida	Golden Delicious	I	70-80	59,32	60,14	60,11	59,48	58,84
	Lleida	Red Delicious	I	70-80	56,10	56,65	57,22	56,70	56,38
PERA	Lleida	Blanquilla	I	55-60	63,43	64,52	63,85	63,45	63,49
	Lleida	Conferencia	I	60-65	77,05	77,47	76,93	77,07	76,83
	Lleida	Decana del Comicio	I	75-80	56,00	56,00	56,00	56,00	56,00
	Zaragoza	Blanquilla	I	55-60	-	65,00	65,09	-	62,89
	Zaragoza	Conferencia	I	60-65	70,78	-	74,71	74,71	74,85

**I-5 PRECIOS EN MERCADOS REPRESENTATIVOS - FRUTAS Y HORTALIZAS**
**PRECIOS DE PRODUCTOS NACIONALES**

Mercados representativos de producción

Rgtos. CE 2.200/96, 659/97 y 877/04

En Euros/ 100 kg., a salida agrupación de productores, envasado, sin incluir I.V.A.

**HORTALIZAS**

PRODUCTO	MERCADO	VARIEDAD O TIPO	CAT.	CALIBRE mm.	DIA/MES				
					26/11	27/11	28/11	29/11	30/11
AJO	Cuenca	Blanco	I	50-80	125,00	125,00	125,00	125,00	125,00
	Cuenca	Morado	I	50-80	127,50	127,50	127,50	127,50	127,50
BERENJENA	Almería	-	I	-	91,30	103,64	103,74	102,49	102,93
CALABACIN	Almería	-	I	140-210	62,00	71,00	81,82	-	-
CEBOLLA	Albacete	Amarilla	I	-	21,50	21,50	21,50	21,50	21,50
CHAMPIÑON	La Rioja	Cerrado	I	30-65	154,28	154,63	154,80	154,37	154,30
COLIFLOR	La Rioja	Coronada	I	160-200	31,58	31,58	31,58	31,58	31,58
JUDIA VERDE	Granada	Plana	I	-	188,89	188,24	185,00	180,00	-
LECHUGA	Almería	Iceberg	I	400y+	-	-	119,84	-	117,85
	Murcia	Iceberg	I	400y+	120,00	120,00	120,00	120,00	120,00
PEPINO	Almería	Liso	I	-	46,46	45,95	44,26	44,51	43,55
PIMIENTO	Almería	Alargado verde	I	40y+	80,00	80,91	82,00	86,00	85,56
	Almería	Cuadrado color (rojo o amarillo)	I	70y+	171,88	168,40	167,02	160,26	157,06
	Murcia	Cuadrado color (rojo o amarillo)	I	70y+	200,00	200,00	200,00	200,00	200,00
TOMATE	Almería	Racimo	I	-	94,12	93,37	92,39	90,00	89,09
	Almería	Redondo	I	57-82	88,03	86,11	85,07	85,43	82,66
	Granada	Cereza	I	-	210,45	210,00	213,96	214,05	-
	Murcia	Cereza	I	-	235,00	235,00	235,00	235,00	235,00
	Murcia	Redondo	I	57-82	77,46	77,46	77,46	77,46	77,46
ZANAHORIA	Cádiz	-	I	-	50,00	50,00	50,00	50,00	50,00

<b>I-6 PRECIOS EN MERCADOS REPRESENTATIVOS VACUNO Y OVINO</b>
---

**A) BOVINO**

**1.- PRECIO MEDIO NACIONAL (EUROS)\100 KG. CANAL) DE CANALES DE BOVINO PESADO  
SEGÚN MODELO COMUNITARIO DE CLASIFICACIÓN (RGTO 295/96).**

CATEGORIA	CLASE DE CONFORMACION Y DE ESTADO DE ENGRASAMIENTO	Semana 19-25/11 2007	Semana 26/11-2/12 2007	Variación
<b>Categoría A: Canales de machos jóvenes sin castrar de menos de 2 años</b>	Muy buena y poco cubierta (U-2)	334,77	337,57	2,80
	Muy buena y cubierta (U-3)	325,01	326,44	1,43
	Precio medio ponderado categoría U	328,62	330,56	1,93
	Buena y poco cubierta (R-2)	375,13	375,83	0,70
	Buena y cubierta (R-3)	305,96	307,46	1,50
	Precio medio ponderado categoría R	331,55	332,76	1,21
<b>Categoría D: Canales de hembras que hayan parido</b>	Menos buena y poco cubierta (O-2)	251,11	263,07	11,97
	Menos buena y cubierta (O-3)	267,84	270,51	2,68
	Precio medio ponderado categoría O	260,98	267,46	6,49
	Buena y cubierta (R-3)	199,93	202,85	2,92
	Buena y grasa (R-4)	251,48	253,34	1,86
	Precio medio ponderado categoría R	212,82	215,47	2,65
<b>Categoría E Canales de otras hembras</b>	Menos buena y poco cubierta (O-2)	188,77	187,10	-1,67
	Menos buena y cubierta (O-3)	186,71	181,48	-5,22
	Menos buena y grasa (O-4)	165,19	164,44	-0,75
	Precio medio ponderado categoría O	181,44	177,95	-3,49
	Mediocre y poco cubierta (P-2)	149,73	146,57	-3,17
	Mediocre y cubierta (P-3)	157,52	150,02	-7,50
Precio medio ponderado categoría P	154,95	148,88	-6,07	
<b>Categoría E Canales de otras hembras</b>	Muy buena y poco cubierta (U-2)	342,06	336,81	-5,25
	Muy buena y cubierta (U-3)	353,70	353,83	0,13
	Precio medio ponderado categoría U	347,65	344,98	-2,67
	Buena y poco cubierta (R-2)	304,56	296,24	-8,32
	Buena y cubierta (R-3)	339,82	341,81	1,99
	Buena y grasa (R-4)	265,80	260,01	-5,79
Precio medio ponderado categoría R	314,86	310,66	-4,20	
<b>Categoría E Canales de otras hembras</b>	Menos buena y poco cubierta (O-2)	276,67	275,62	-1,05
	Menos buena y cubierta (O-3)	288,77	284,05	-4,72
	Menos buena y grasa (O-4)	252,81	252,81	0,00
	Precio medio ponderado categoría O	280,80	278,25	-2,55

<b>I-6 PRECIOS EN MERCADOS REPRESENTATIVOS VACUNO Y OVINO</b>
---

**2.- PRECIO MEDIO NACIONAL DE OTROS ANIMALES DE LA ESPECIE BOVINA (RGTO 2273/02).**

OTROS BOVINOS	Semana 19-25/11 2007	Semana 26/11-2/12 2007	Variación
<b>Terneros machos de ocho días a cuatro semanas</b>			
tipo frisón	119,05	117,09	-1,96
tipo cruzado	313,37	307,22	-6,15
<i>Media ponderada nacional (Euros\cabeza)</i>	216,21	212,15	-4,06
<b>Bovinos ligeros entre seis y doce meses</b>			
tipo cruzado	190,83	192,29	1,46
tipo país	126,36	127,81	1,45
<i>Media ponderada nacional (Euros\100 kg. vivo)</i>	168,26	169,72	1,46

**\*3.- PRECIO MEDIO NACIONAL DEL BOVINO (EUROS/100KG. VIVO)**

CATEGORÍAS	Semana 19-25/11 2006	Semana 26/11-2/12 2007	Variación
<b>Machos hasta 480 kg. vivo</b>	192,16	192,23	0,08
<b>Machos de más de 480 kg. vivo</b>	174,72	174,76	0,04
<b>Hembras que hayan parido</b>	86,39	86,51	0,12
<b>Otras hembras de hasta 380 kg. vivo</b>	217,53	218,05	0,52
<b>Otras hembras de más de 380 kg. vivo</b>	200,85	200,94	0,09

*\*Precio de las diferentes categorías calculados según nueva metodología basada en el sexo del animal y en sus pesos.*

## B) CORDEROS

**1.- PRECIOS MEDIOS NACIONALES DE CANALES DE OVINO FRESCAS O REFRIGERADAS (RGTO 315/02).**

CORDEROS I y II	Semana 19-25/11 2006	Semana 26/11-2/12 2007	Variación
<b>Cordero I ( 12 a 13 Kg.\canal)</b>	650,77	634,38	-16,39
<b>Cordero II ( 13,1 a 16 Kg.\canal)</b>	576,69	561,98	-14,71
<i>Media ponderada nacional (Euros\100 kg. canal)</i>	613,73	598,18	-15,55

**2.- PRECIOS MEDIOS DE CANALES DE OVINO FRESCAS O REFRIGERADAS EN LOS MERCADOS NACIONALES REPRESENTATIVOS PARA LA C.E.**

MERCADO REPRESENTATIVO	Semana 19-25/11 2006	Semana 26/11-2/12 2007	Variación
<b>Barcelona</b>	780,74	748,94	-31,80
<b>Madrid</b>	786,27	743,73	-42,54
<b>Valencia</b>	486,44	486,44	0,00
<b>Albacete</b>	581,50	581,50	0,00
<b>Zaragoza</b>	693,99	653,99	-40,00
<b>Medina del Campo</b>	526,67	518,33	-8,34
<b>Talavera de la Reina</b>	643,78	643,78	0,00
<b>Extremadura</b>	547,48	547,48	0,00
<i>Media ponderada nacional (Euros\100 kg. canal)</i>	630,33	615,33	-15,00

**PRECIOS EN MERCADOS REPRESENTATIVOS - PRODUCTOS GANADEROS**

**D)-PORCINO**  
 Clasificación EUROP. R(CEE) 1572/95

**Euros/100 kg canal**

<b>MERCADO REPRESENTATIVO</b>	<b>CLASE E</b>		
	<b>Semana 19-25/11 2007</b>	<b>Semana 26/11-2/12 2007</b>	<b>Variación</b>
<b>LONJAS</b>			
Ebro	118,61	121,41	2,80
Mercolleida	116,76	120,62	3,86
Segovia	120,29	122,87	2,58
Segura	117,95	122,47	4,52
Silleda	117,72	119,02	1,30
Conjunto de Lonjas Media ponderada	117,94	121,17	3,23
<b>MATADEROS</b> Media ponderada	120,75	121,63	0,88
Media nacional	118,43	121,40	2,97

<b>MERCADO REPRESENTATIVO</b>	<b>CLASE U</b>			<b>CATEGORIA II</b>		
	<b>Semana 19-25/11 2007</b>	<b>Semana 26/11-2/12 2007</b>	<b>Variación</b>	<b>Semana 19-25/11 2007</b>	<b>Semana 26/11-2/12 2007</b>	<b>Variación</b>
<b>LONJAS</b>						
Ebro	114,92	117,74	2,82	109,53	112,35	2,82
Mercolleida	113,12	116,97	3,85	111,58	115,43	3,85
Segovia	116,54	119,15	2,61	115,23	117,84	2,61
Segura	114,27	118,76	4,49	112,99	116,84	3,85
Silleda	114,05	115,42	1,37	114,47	115,77	1,30
Conjunto de Lonjas Media ponderada	114,27	117,51	3,24	112,35	115,47	3,12
<b>MATADEROS</b> Media ponderada	116,07	117,95	1,88	112,19	111,41	-0,77
Media nacional	115,17	117,73	2,56	112,27	113,44	1,17



**PRECIOS EN MERCADOS REPRESENTATIVOS - PRODUCTOS GANADEROS****E)- PORCINO PRECOZ**

Lechones, Otras calidades

**Euros/100 kg vivo**

<b>LECHONES</b>	Semana 19-25/11 2007	Semana 26/11-2/12 2007	Variación
Normal.Base 20 kg de peso.	104,73	120,35	15,63
Lleida.Base 20 kg de peso.	80,00	90,00	10,00
Segovia . Base 20 kg de peso.	127,50	150,00	22,50
<b>CERDOS CEBADOS</b>			
Categoría U.	88,68	90,65	1,97
<b>DESVIEJE</b>			
Cerdas de desvieje.	36,33	38,28	1,95

**F)- TRONCO IBERICO**

Euros/100 kg vivo

<b>LECHONES</b>	Semana =L12 2007	Semana 26/11-2/12 2007	Variación
Lechones (Base 23 kg)	175,05	175,05	0,00
<b>DESVIEJE</b>			
Reproductores de desvieje	79,87	79,87	0,00
<b>CEBADOS</b>			
Marranillos, de 35 a 60 kg	130,93	130,93	0,00
Primales, de 60 a 100 kg	194,23	194,23	0,00
Cerdos cebados de pienso (extensivo)	164,84	164,84	0,00
Cerdos cebados de bellota	251,30	251,30	0,00

ISC



MINISTERIO  
DE AGRICULTURA, PESCA  
Y ALIMENTACIÓN

**CENTRO DE PUBLICACIONES**  
Paseo de la Infanta Isabel, 1 - 28014 MADRID