

INFORME SEMANTAL COYUNTURA

Precios según Reglamentación
Comunitaria

7 de agosto de 2007



MINISTERIO
DE AGRICULTURA, PESCA
Y ALIMENTACIÓN

SUBSECRETARÍA

SECRETARÍA GENERAL TÉCNICA

S. G. Estadísticas

INFORME SEMANAL DE COYUNTURA

PRECIOS SEGÚN REGLAMENTACIÓN COMUNITARIA

ÍNDICE

PRECIOS EN MERCADOS A LA PRODUCCION	Pág.
1 Precios medios nacionales y gráficos.....	3 a 6
2 Precios en mercados representativos de cereales.....	7 a 9
3 Precios en mercados representativos de vino de mesa.....	10
4 Precios en mercados representativos de materias grasas.....	11
5 Precios en mercados representativos de frutas y hortalizas.....	12 y 13
5 Precios en mercados representativos de vacuno.....	14 y 15
6 Precios en mercados representativos de ovino.....	15
7 Precios en mercados representativos de porcino.....	16 y 17

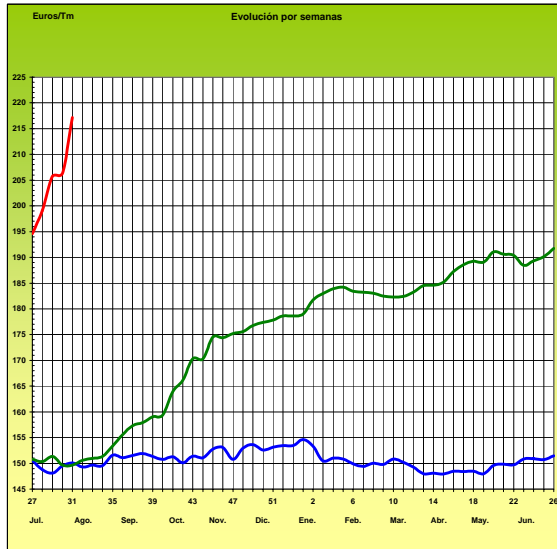
I-1 PRECIOS MEDIOS NACIONALES

(EUROS/Unidad)

PRODUCTOS Y ESPECIFICACIONES	UNIDAD	POSICION COMERCIAL	Semana 23-29/07 2.007	Semana 30/07-5/08 2.007	Diferencia
Trigo blando panificable	Tonelada	Entrada industria transformadora	206,27	217,14	10,87
Cebada pienso	Tonelada	Entrada industria transformadora	176,87	184,62	7,75
Maíz grano	Tonelada	Entrada industria transformadora	199,20	217,64	18,44
Arroz cáscara	Tonelada	Salida almacén agricultor	247,00	247,00	0,00
Arroz blanco	Tonelada	Salida industria	431,69	431,69	0,00
Alfalfa	Tonelada	Sobre almacén	121,04	122,82	1,78
Vino blanco mesa	Hgdo.	Salida bodega	2,12	2,13	0,01
Vino tinto mesa Rgto.(C.E.) 1282/2001	Hgdo.	Salida bodega	2,73	2,73	0,00
Aceite de oliva virgen de 0,8 a 2°	100 Kg.	Salida almazara	229,18	227,89	-1,29
Aceite de oliva lampante, más de 2° Rgto.(C.E.) 1513/2001	100 Kg.	Salida almazara	224,94	223,50	-1,44
Patata	100 Kg.	Mercado zonas de producción	28,09	28,91	0,82
Vacuno pesado	100 Kg.vivo	Entrada matadero	169,11	169,99	0,88
Vacuno pesado (Categoría A,CI R) Rgto. (C.E.) 295/96	100 Kg.canal	Entrada matadero	315,35	316,71	1,36
Corderos (9-19 kilos canal)	100 Kg.canal	Entrada matadero	460,13	461,38	1,25
Corderos I y II Rgto. (C.E.) 2529/2001 y (C.E.) 315/2002	100 Kg.canal	Entrada matadero	443,62	443,06	-0,56
Porcino Clase E Rgto. (C.E.) 1572/95	100 Kg.canal	Entrada matadero	159,41	157,30	-2,11
Porcino Clase U	100 Kg.canal	Entrada matadero	155,08	152,89	-2,19
Porcino Cat. II	100 Kg.canal	Entrada matadero	152,04	149,96	-2,08
Pollo Media ponderada de las cotizaciones de las canales 83% y 65%	100 Kg.canal	Salida muelle matadero	180,43	182,68	2,25
Huevos - Clase L	Docena	Salida muelle centro de embalaje	0,74	0,74	0,00
Huevos - Clase M Rgto. (C.E.E.)1511/96 y (C.E.) 572/99	Docena	Salida muelle centro de embalaje	0,65	0,65	0,00
Conejo (1,8-2,2 kilos, vivo)	100 Kg.vivo	Salida granja	130,16	130,28	0,12
Leche de vaca 3,7 % de materia grasa	100 Litros	Salida muelle industria o centro de recogida	33,25 (junio07)		

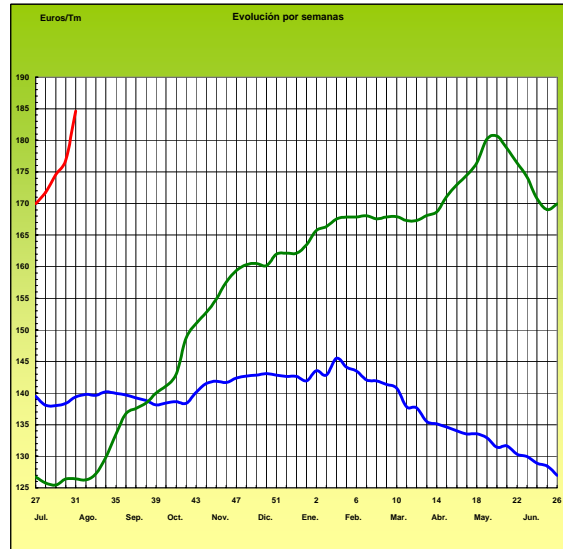
PRECIOS MEDIOS NACIONALES

TRIGO BLANDO PANIFICABLE

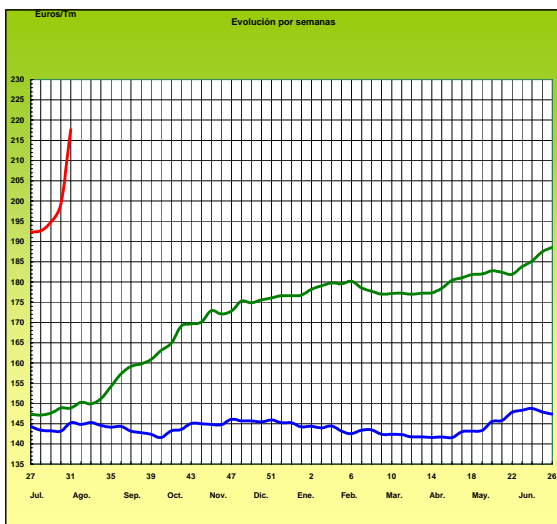


penúltima campaña última campaña campaña actual

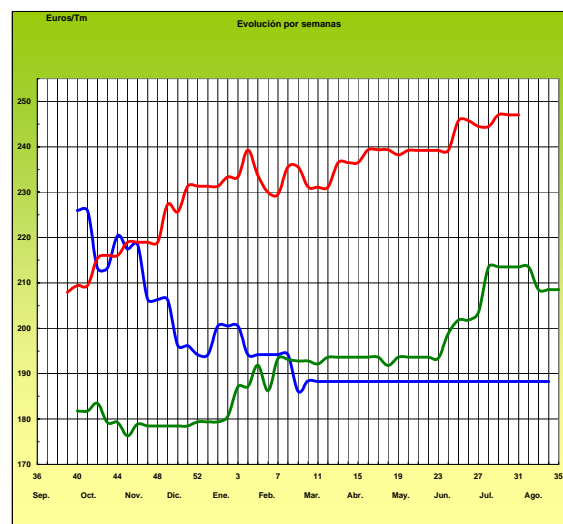
CEBADA



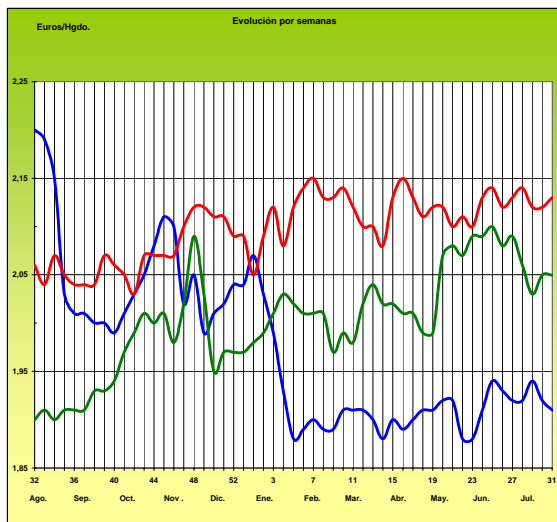
MAÍZ



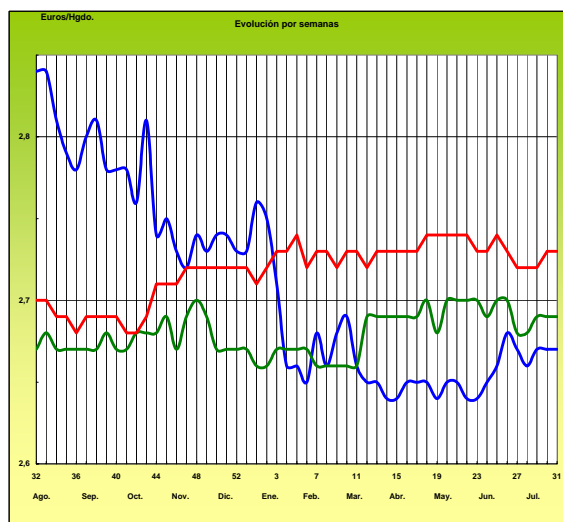
ARROZ CÁSCARA



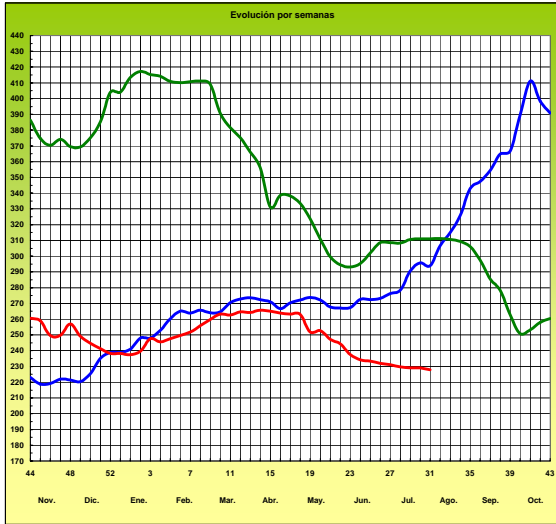
VINO BLANCO DE MESA



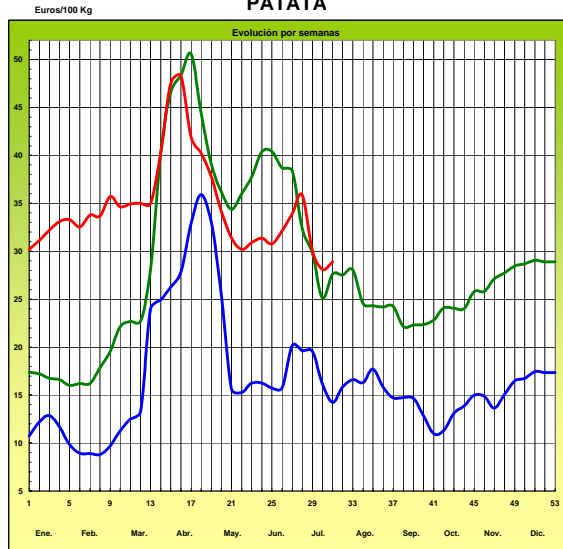
VINO TINTO DE MESA



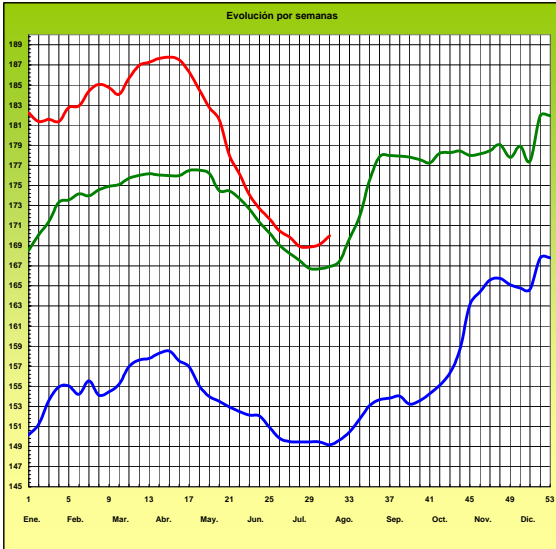
ACEITE DE OLIVA VIRGEN (Rgto. C.E. 1513/01)



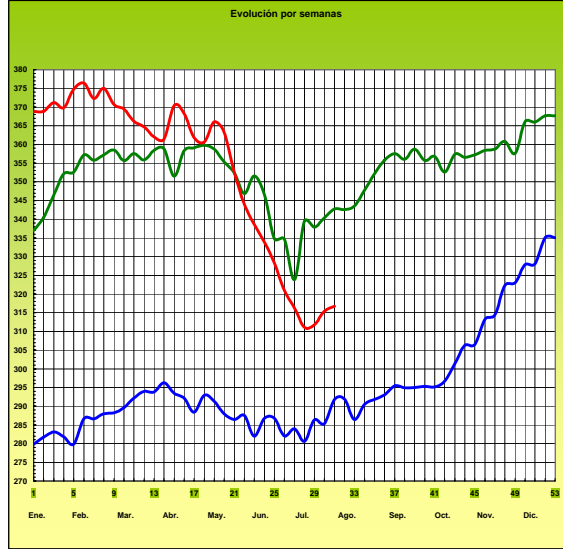
PATATA



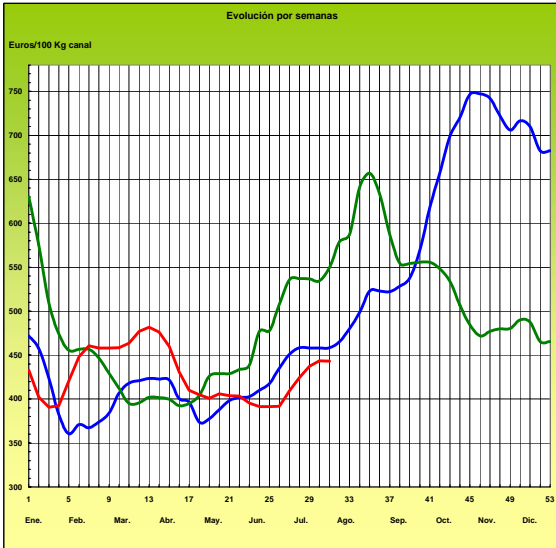
VACUNO PESADO VIVO



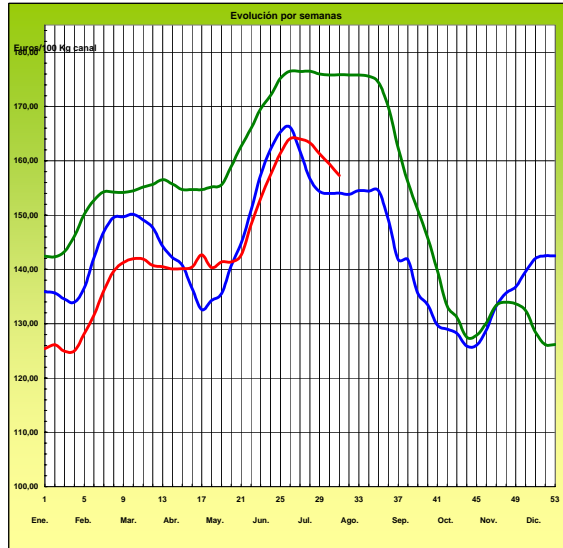
AÑOJO, Clase R Rgto. C.E. 295/96



CORDERO, 12-16 Kg/Canal Rgto. C.E.E. 1481/86 y 2617/97



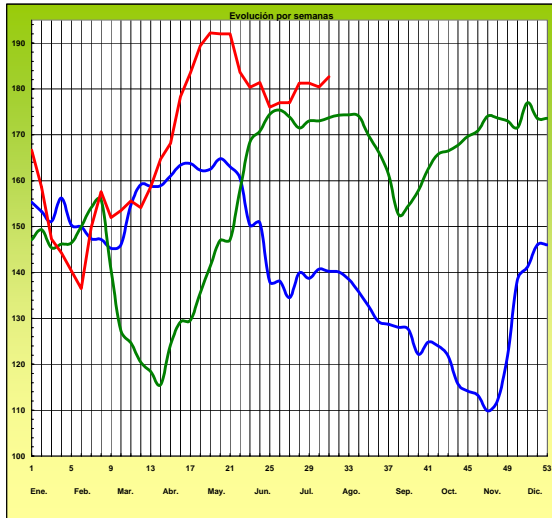
PORCINO Clase E Rgto. C.E.E. 1572/95



PRECIOS MEDIOS NACIONALES

Euros/100 Kg canal

POLLO Canales del 83% y 65% rdto.

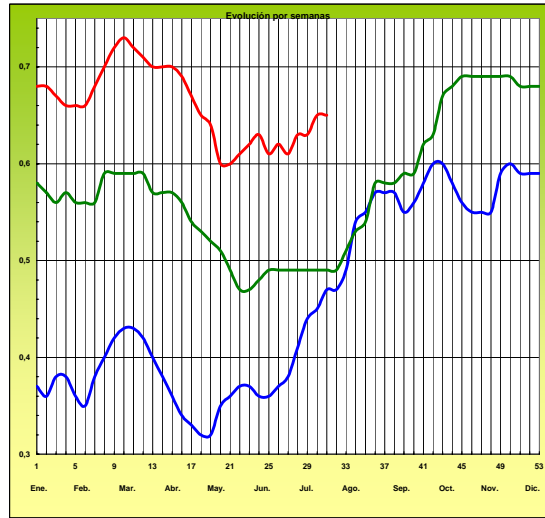


— 2005 — 2006 — 2007

-6-

Euros/Docena

HUEVOS Clase M Rgtos. C.E.E. 1511/96 y C.E. 572/99



I-2 PRECIOS EN MERCADOS REPRESENTATIVOS - CEREALES

Euros/Tm.

Trigos Rgto. CE 1784/03

Precios de comercio al por mayor. Mercancía nacional y/o importada, sobre vehículo en posición almacén

PRODUCTO	MERCADO REPRESENTATIVO	Semana 23-29/07 2007	Semana 30/07-5/08 2007	Variación
TRIGO BLANDO PANIFICABLE	Alava	192,00	200,00	8,00
	Albacete	190,20	191,80	1,60
	Avila	200,00	204,00	4,00
	Barcelona	204,50	230,00	25,50
	Burgos	191,84	197,48	5,64
	Cantabria	199,33	208,00	8,67
	Córdoba	210,00	223,00	13,00
	Cuenca	192,60	194,20	1,60
	Gerona	204,50	230,00	25,50
	Huesca	193,00	201,00	8,00
	León	189,00	195,00	6,00
	Orense	190,00	201,00	11,00
	Palencia	188,19	197,03	8,84
	Rioja	192,00	200,00	8,00
	Salamanca	202,60	202,40	-0,20
	Sevilla	215,87	221,47	5,60
	Soria	189,97	199,22	9,25
	Tarragona	203,00	228,00	25,00
	Teruel	193,50	207,00	13,50
	Valencia	210,00	212,00	2,00
Valladolid	193,64	198,25	4,61	
Zamora	185,34	192,55	7,21	
Zaragoza	193,50	206,80	13,30	
TRIGO DURO	Córdoba	255,60	280,00	24,40
	Navarra	230,00	250,00	20,00
	Sevilla	259,38	272,83	13,45
	Zamora	195,30	204,00	8,70
	Zaragoza	243,00	254,40	11,40

I-2 PRECIOS EN MERCADOS REPRESENTATIVOS - CEREALES

Euros/Tm.
Cebada Rto. CE 1784/03
Precios de comercio al por mayor. Mercancía nacional y/o importada, sobre vehículo en posición almacei

PRODUCTO	MERCADO REPRESENTATIVO	Semana 23-29/07 2007	Semana 30/07-5/08 2007	Variación
CEBADA PIENSO	Alava	170,00	174,00	4,00
	Albacete	169,40	174,60	5,20
	Avila	171,00	176,00	5,00
	Barcelona	183,00	186,00	3,00
	Burgos	167,10	172,04	4,94
	Cantabria	179,00	176,00	-3,00
	Ciudad Real	163,50	168,30	4,80
	Coruña	180,00	180,00	0,00
	Gerona	183,00	186,00	3,00
	Granada	174,29	180,00	5,71
	Guadalajara	168,00	174,00	6,00
	Huesca	170,90	173,50	2,60
	Leon	163,64	172,00	8,36
	Lerida	178,00	188,00	10,00
	Murcia	189,00	193,50	4,50
	Navarra	170,00	174,00	4,00
	Orense	177,30	178,00	0,70
	Palencia	168,80	168,80	0,00
	Rioja	170,00	174,00	4,00
	Salamanca	171,13	171,96	0,83
	Segovia	171,20	172,00	0,80
	Sevilla	181,17	183,32	2,15
	Soria	168,63	172,38	3,75
	Tarragona	183,00	183,00	0,00
Teruel	175,00	176,00	1,00	
Toledo	173,04	179,05	6,01	
Valencia	183,00	183,00	0,00	
Valladolid	169,30	171,33	2,03	
CEBADA MALTA	Guadalajara	180,00	189,00	9,00
	Huesca	183,00	187,00	4,00
	Navarra	182,00	186,00	4,00
	Segovia	188,00	198,00	10,00

I-2 PRECIOS EN MERCADOS REPRESENTATIVOS - CERALES

Euros/Tm.
Maíz Rgto. CE 1784/03
Arroz cáscara Rto. CE 1785/03

Precios de comercio al por mayor. Mercancía nacional y/o importada, sobre vehículo en posición almacén

PRODUCTO	MERCADO REPRESENTATIVO	Semana 23-29/07 2007	Semana 30/07-5/08 2007	Variación
MAIZ-GRANO	Albacete	196,60	209,40	12,80
	Asturias	192,00	205,00	13,00
	Avila	199,00	218,00	19,00
	Badajoz	211,86	225,00	13,14
	Barcelona	208,00	232,00	24,00
	Coruña	192,00	215,00	23,00
	Gerona	208,00	232,00	24,00
	Huesca	202,00	204,80	2,80
	León	195,00	207,00	12,00
	Lérida	200,00	235,00	35,00
	Madrid	198,00	205,00	7,00
	Murcia	188,00	220,00	32,00
	Navarra	206,00	220,00	14,00
	Pontevedra	190,00	212,00	22,00
	Rioja	206,00	220,00	14,00
	Salamanca	200,63	211,33	10,70
	Sevilla	204,87	216,87	12,00
	Tarragona	200,00	230,00	30,00
Valencia	200,00	210,00	10,00	
Valladolid	195,83	206,83	11,00	
ARROZ CASCARA	Valencia Tipo Japónica(V.Bahía)	247,00	247,00	0,00
ARROZ BLANCO EXTRA	Tarragona	430,00	430,00	0,00
	Valencia	432,00	432,00	0,00

I-3 PRECIOS EN MERCADOS REPRESENTATIVOS - VINOS DE MESA

Reglamento C.E.1282/2001

**En Euros/Hgdo., salida bodega, a granel, pago al contado sin I.V.A.
Precios de vino tinto de mesa referidos al producto de 12 puntos de color**

PRODUCTO	MERCADO REPRESENTATIVO	Semana 23-29/07 2.007	Semana 30/07-5/08 2.007	Variación
VINO BLANCO DE MESA	Albacete	2,24	2,23	-0,01
	Badajoz	2,09	2,09	0,00
	Ciudad Real	2,19	2,19	0,00
	Cuenca	2,19	2,18	-0,01
	Huelva	2,10	2,10	0,00
	Toledo	1,99	2,03	0,04
VINO TINTO DE MESA	Albacete	2,77	2,78	0,01
	Ciudad Real	2,74	2,74	0,00
	Cuenca	2,73	2,73	0,00
	Madrid	2,69	2,70	0,01
	Murcia	2,70	2,70	0,00
	Toledo	2,70	2,70	0,00
	Valencia	2,72	2,72	0,00

I-4 PRECIOS EN MERCADOS REPRESENTATIVOS DE ACEITES

Aceites. Precios sobre almazara, en Euros/100kgs., sin I.V.A. Rgto C.E2153/05 y Rgto C.E. 865/04

PRODUCTO Y ESPECIFICACIONES	MERCADO REPRESENTATIVO	Semana 23-29/07 2007	Semana 30/07-5/8 2007	Variación
ACEITE DE OLIVA VIRGEN EXTRA Menos de 0,8°	Jaén	234,39	232,85	-1,54
	Córdoba	232,20	232,20	0,00
	Málaga	232,00	237,00	5,00
	Sevilla	235,35	235,35	0,00
	Tarragona	240,41	240,41	0,00
	Toledo	233,00	240,00	7,00
ACEITE DE OLIVA VIRGEN De 0,8° a 2°	Jaén	228,38	226,88	-1,50
	Badajoz	231,40	225,40	-6,00
	Ciudad Real	230,79	230,79	0,00
	Córdoba	229,20	229,20	0,00
	Granada	230,00	228,00	-2,00
	Sevilla	231,98	229,08	-2,90
	Tarragona	231,39	231,39	0,00
Toledo	228,00	228,00	0,00	
ACEITE DE OLIVA LAMPANTE A partir de 2°	Jaén	225,38	223,87	-1,51
	Badajoz	225,40	214,90	-10,50
	Córdoba	226,95	226,95	0,00
	Málaga	224,00	224,00	0,00
	Sevilla	226,86	222,50	-4,36
	Tarragona	208,85	208,85	0,00
ACEITE DE OLIVA REFINADO	Jaén	234,39	234,39	0,00
	Córdoba	229,45	229,45	0,00
	Sevilla	234,60	234,15	-0,45
	Tarragona	235,90	235,90	0,00
ACEITE DE ORUJO CRUDO 7° BASE10	Jaén	84,15	90,15	6,00
	Córdoba	83,55	83,55	0,00
	Tarragona	84,14	84,14	0,00
ACEITE DE ORUJO REFINADO WINTERIZADO	Jaén	128,01	129,21	1,20
	Córdoba	128,95	128,95	0,00
	Tarragona	132,22	132,22	0,00
ACEITE DE GIRASOL CRUDO	Córdoba	-	-	-
ACEITE DE GIRASOL REFINADO	Córdoba	83,50	85,00	1,50
	Sevilla	75,35	84,40	9,05
	Tarragona	81,74	84,14	2,40

I-5 PRECIOS EN MERCADOS REPRESENTATIVOS - FRUTAS Y HORTALIZAS

PRECIOS DE PRODUCTOS NACIONALES

Mercados representativos de producción

Rgtos. CE 2.200/96, 659/97 y 877/04

En Euros/ 100 kg., a salida agrupación de productores, envasado, sin incluir I.V.A.

CITRICOS

PRODUCTO	MERCADO	VARIEDAD O TIPO	CAT.	CALIBRE mm.	DIA/MES				
					30/7	31/7	1/8	2/8	3/8
LIMON	Alicante	-	I	1-3	60,00	60,00	60,00	60,00	60,00
	Murcia	-	I	1-3	61,11	61,11	61,11	61,11	61,11
NARANJA	Valencia	Valencia Late	I	2-4	77,11	77,11	77,11	77,11	77,11

FRUTAS DE PEPITA

PRODUCTO	MERCADO	VARIEDAD O TIPO	CAT.	CALIBRE mm.	DIA/MES				
					30/7	31/7	1/8	2/8	3/8
MANZANA	Lleida	Golden Delicious	I	70-80	75,44	70,91	69,19	69,93	69,90
		Gala	I	70-80	85,00	83,50	77,97	73,71	73,69
UVA DE MESA	Alicante	Victoria	I	-	142,51	142,51	142,51	142,51	142,51
	Alicante	Cardinal	I	-	-	-	-	-	100,00
	Murcia	Sultanine-thomson seedless	I	-	160,00	160,00	160,00	160,00	160,00
	Murcia	Red Globe	I	-	95,00	95,00	95,00	95,00	95,00

FRUTAS DE HUESO

PRODUCTO	MERCADO	VARIEDAD O TIPO	CAT.	CALIBRE mm.	DIA/MES				
					30/7	31/7	1/8	2/8	3/8
CIRUELA	Murcia	Japonesa	I	40y+	55,34	55,34	55,34	55,34	55,34
MELOCOTON	Huesca	Carne amarilla	I	A/B	-	70,17	-	72,32	73,87
		Carne amarilla	I	A/B	72,29	73,94	-	74,25	73,57
	Murcia	Carne amarilla	I	A/B	78,00	78,00	78,00	78,00	78,00
NECTARINA	Lleida	Carne amarilla	I	A/B	74,42	73,68	72,93	74,00	-
	Lleida	Carne blanca	I	A/B	69,02	70,36	72,44	-	70,62
	Zaragoza	Carne blanca	I	A/B	63,38	66,03	71,46	68,10	-

I-5 PRECIOS EN MERCADOS REPRESENTATIVOS - FRUTAS Y HORTALIZAS

PRECIOS DE PRODUCTOS NACIONALES

Mercados representativos de producción

Rgts. CE 2.200/96, 659/97 y 877/04

En Euros/ 100 kg., a salida agrupación de productores, envasado, sin incluir I.V.A.

HORTALIZAS

PRODUCTO	MERCADO	VARIEDAD O TIPO	CAT.	CALIBRE mm.	DIA/MES				
					30/7	31/7	1/8	2/8	3/8
AJO	Cuenca	Blanco	I	50-80	125,00	125,00	125,00	125,00	125,00
	Cuenca	Morado	I	50-80	153,75	153,75	153,75	153,75	153,75
BERENJENA	Almería	-	I	-	-	55,71	52,86	52,86	-
CALABACIN	Almería	-	I	14-21	104,44	107,00	101,11	104,44	101,00
CEBOLLA	Albacete	Amarilla	I	-	29,29	29,29	29,29	29,29	29,29
CHAMPIÑON	La Rioja	Cerrado	I	30-65	129,86	129,71	129,72	129,43	129,86
MELON	Murcia	Amarillo	I	-	38,00	38,00	38,00	38,00	38,00
	Murcia	Globo Galia	I	-	33,00	33,00	33,00	33,00	33,00
PIMIENTO	Murcia	Cuadrado color (rojo o amarillo)	I	70y+	100,00	100,00	100,00	100,00	100,00
	Murcia	Cuadrado verde	I	70y+	105,00	105,00	105,00	105,00	105,00
SANDIA	Valencia	Con pepitas	I	-	-	18,53	18,53	18,53	18,53
TOMATE	Almería	Redondo	I	57-82	69,00	66,00	57,00	55,56	58,50
	Granada	Cereza	I	-	141,07	145,00	140,00	140,00	140,00
	Murcia	Redondo	I	57-82	64,92	64,92	64,92	64,92	64,92

I-6 PRECIOS EN MERCADOS REPRESENTATIVOS VACUNO Y OVINO

A) BOVINO

**1.- PRECIO MEDIO NACIONAL (EUROS/100 KG. CANAL) DE CANALES DE BOVINO PESADO
SEGÚN MODELO COMUNITARIO DE CLASIFICACIÓN (RGTO 295/96).**

CATEGORIA	CLASE DE CONFORMACION Y DE ESTADO DE ENGRASAMIENTO	Semana 23-29/07 2007	Semana 30/07-5/08 2007	Variación
Categoría A: Canales de machos jóvenes sin castrar de menos de 2 años	Muy buena y poco cubierta (U-2)	315,83	318,12	2,28
	Muy buena y cubierta (U-3)	310,74	318,86	8,11
	Precio medio ponderado categoría U	312,63	318,58	5,96
	Buena y poco cubierta (R-2)	358,59	356,41	-2,18
	Buena y cubierta (R-3)	289,95	293,39	3,44
	Precio medio ponderado categoría R	315,35	316,71	1,37
Categoría D: Canales de hembras que hayan parido	Menos buena y poco cubierta (O-2)	236,14	240,73	4,59
	Menos buena y cubierta (O-3)	271,75	280,35	8,60
	Precio medio ponderado categoría O	257,15	264,11	6,96
	Buena y cubierta (R-3)	192,91	200,30	7,39
	Buena y grasa (R-4)	236,47	249,46	12,99
	Precio medio ponderado categoría R	203,80	212,59	8,79
Categoría E Canales de otras hembras	Menos buena y poco cubierta (O-2)	168,71	181,43	12,73
	Menos buena y cubierta (O-3)	171,56	167,61	-3,95
	Menos buena y grasa (O-4)	143,18	150,19	7,01
	Precio medio ponderado categoría O	163,72	165,29	1,57
	Mediocre y poco cubierta (P-2)	138,19	140,74	2,55
	Mediocre y cubierta (P-3)	153,86	148,56	-5,30
Categoría E Canales de otras hembras	Precio medio ponderado categoría P	148,69	145,98	-2,71
	Muy buena y poco cubierta (U-2)	321,22	328,98	7,77
	Muy buena y cubierta (U-3)	344,28	341,61	-2,66
	Precio medio ponderado categoría U	332,29	335,05	2,76
	Buena y poco cubierta (R-2)	287,18	288,50	1,32
	Buena y cubierta (R-3)	326,98	319,63	-7,36
	Buena y grasa (R-4)	251,42	250,37	-1,05
Precio medio ponderado categoría R	299,45	297,28	-2,17	
Categoría E Canales de otras hembras	Menos buena y poco cubierta (O-2)	268,38	270,87	2,50
	Menos buena y cubierta (O-3)	275,79	268,36	-7,43
	Menos buena y grasa (O-4)	241,96	251,00	9,04
	Precio medio ponderado categoría O	270,44	269,02	-1,41

I-6 PRECIOS EN MERCADOS REPRESENTATIVOS VACUNO Y OVINO

2.- PRECIO MEDIO NACIONAL DE OTROS ANIMALES DE LA ESPECIE BOVINA (RGTO 2273/02).

OTROS BOVINOS	Semana 23-29/07 2007	Semana 30/07-5/08 2007	Variación
Terneros machos de ocho días a cuatro semanas			
tipo frisón	118,30	124,31	6,01
tipo cruzado	323,12	331,87	8,75
<i>Media ponderada nacional (Euros\cabeza)</i>	220,71	228,09	7,38
Bovinos ligeros entre seis y doce meses			
tipo cruzado	229,46	230,91	1,45
tipo país	146,07	147,52	1,45
<i>Media ponderada nacional (Euros\100 kg. vivo)</i>	200,27	201,72	1,45

***3.- PRECIO MEDIO NACIONAL DEL BOVINO (EUROS/100KG. VIVO)**

CATEGORÍAS	Semana 23-29/07 2006	Semana 30/07-5/08 2007	Variación
Machos hasta 480 kg. vivo	181,00	181,55	0,55
Machos de más de 480 kg. vivo	164,19	166,04	1,85
Hembras que hayan parido	85,55	85,31	-0,24
Otras hembras de hasta 380 kg. vivo	204,25	204,64	0,39
Otras hembras de más de 380 kg. vivo	187,74	189,50	1,76

**Precio de las diferentes categorías calculados según nueva metodología basada en el sexo del animal y en sus pesos.*

B) CORDEROS

1.- PRECIOS MEDIOS NACIONALES DE CANALES DE OVINO FRESCAS O REFRIGERADAS (RGTO 315/02).

CORDEROS I y II	Semana 23-29/07 2006	Semana 30/07-5/08 2007	Variación
Cordero I (12 a 13 Kg.\canal)	462,81	464,70	1,89
Cordero II (13,1 a 16 Kg.\canal)	424,42	421,42	-3,00
<i>Media ponderada nacional (Euros\100 kg. canal)</i>	443,62	443,06	-0,56

2.- PRECIOS MEDIOS DE CANALES DE OVINO FRESCAS O REFRIGERADAS EN LOS MERCADOS NACIONALES REPRESENTATIVOS PARA LA C.E.

MERCADO REPRESENTATIVO	Semana 23-29/07 2006	Semana 30/07-5/08 2007	Variación
Barcelona	546,42	546,42	0,00
Madrid	542,78	542,78	0,00
Valencia	418,04	402,74	-15,30
Albacete	412,25	424,25	12,00
Zaragoza	466,67	466,67	0,00
Medina del Campo	426,67	426,67	0,00
Talavera de la Reina	453,78	453,78	0,00
Extremadura	435,45	437,55	2,10
<i>Media ponderada nacional (Euros\100 kg. canal)</i>	460,13	461,38	1,25

PRECIOS EN MERCADOS REPRESENTATIVOS - PRODUCTOS GANADEROS

D)-PORCINO
 Clasificación EUROP. R(CEE) 1572/95

Euros/100 kg canal

MERCADO REPRESENTATIVO	CLASE E		
	LONJAS	Semana 23-29/07 2007	Semana 30/07-5/08 2007
Ebro	161,88	160,04	-1,83
Mercolleida	158,45	155,30	-3,15
Segovia	160,10	157,56	-2,54
Segura	158,32	156,48	-1,83
Silleda	157,98	155,38	-2,60
Conjunto de Lonjas Media ponderada	159,24	156,73	-2,52
MATADEROS Media ponderada	159,57	157,87	-1,70
Media nacional	159,41	157,30	-2,11

MERCADO REPRESENTATIVO	CLASE U			CATEGORIA II		
	LONJAS	Semana 9-15/07 2007	Semana 30/07-5/08 2007	Variación	Semana 9-15/07 2007	Semana 30/07-5/08 2007
Ebro	157,48	155,56	-1,92	152,10	150,17	-1,92
Mercolleida	154,15	150,94	-3,21	152,61	149,40	-3,21
Segovia	155,75	153,14	-2,61	154,45	151,83	-2,61
Segura	154,02	152,10	-1,92	152,74	150,81	-1,92
Silleda	153,69	151,03	-2,66	154,73	152,14	-2,60
Conjunto de Lonjas Media ponderada	154,92	152,33	-2,59	153,09	150,51	-2,58
MATADEROS Media ponderada	155,24	153,45	-1,79	151,00	149,41	-1,59
Media nacional	155,08	152,89	-2,19	152,04	149,96	-2,08

PRECIOS EN MERCADOS REPRESENTATIVOS - PRODUCTOS GANADEROS**E)- PORCINO PRECOZ**

Lechones, Otras calidades

Euros/100 kg vivo

LECHONES	Semana 23-29/07 2007	Semana 30/07-5/08 2007	Variación
Normal.Base 20 kg de peso.	97,80	98,50	0,70
Lleida.Base 20 kg de peso.	82,50	82,50	0,00
Segovia . Base 20 kg de peso.	110,00	110,00	0,00
CERDOS CEBADOS			
Categoría U.	119,41	117,73	-1,68
DESVIEJE			
Cerdas de desvieje.	45,90	46,32	0,42

F)- TRONCO IBERICO

Euros/100 kg vivo

LECHONES	Semana 9-15/07 2007	Semana 30/07-5/08 2007	Variación
Lechones (Base 23 kg)	191,14	191,14	0,00
DESVIEJE			
Reproductores de desvieje	78,26	78,26	0,00
CEBADOS			
Marranillos, de 35 a 60 kg	189,59	172,56	-17,03
Primales, de 60 a 100 kg	179,34	173,61	-5,73
Cerdos cebados de pienso (extensivo)	142,52	135,01	-7,51
Cerdos cebados de bellota	S/COT	S/COT	

ISC



MINISTERIO
DE AGRICULTURA, PESCA
Y ALIMENTACIÓN

CENTRO DE PUBLICACIONES
Paseo de la Infanta Isabel, 1 - 28014 MADRID