

INFORME SEMANTAL COYUNTURA

Precios según Reglamentación
Comunitaria

25 de Julio de 2006



MINISTERIO
DE AGRICULTURA, PESCA
Y ALIMENTACIÓN

SUBSECRETARÍA

SECRETARÍA GENERAL TÉCNICA

S. G. Estadísticas

INFORME SEMANAL DE COYUNTURA

PRECIOS SEGÚN REGLAMENTACIÓN COMUNITARIA

ÍNDICE

Pág.

I- PRECIOS EN MERCADOS NACIONALES

I-1 Precios medios y gráficos.....	3 a 6
I-2 Precios en mercados representativos de cereales:	
Trigo (R CE 1784/03).....	7
Cebada (R CE 1784/03).....	8
Maíz (R CE 1784/03).....	9
Arroz (R CE 1785/03).....	9
I-3 Precios en mercados representativos de vino de mesa (R CE 1282/01).....	10
I-4 Precios en mercados representativos de aceites (R CEE 136/66 y R CE513/01).....	11
I-5 Precios en mercados representativos de frutas y hortalizas:	
Frutas (R CE 2200/96, R CE 659/97 y R CE 877/04).....	12
Hortalizas (R CE 2200/96, R CE 659/97 y R CE 877/04).....	13
I-6 Precios en mercados representativos de vacuno y ovino:	
Vacuno pesado. Canal Clasificación EUROP (R CE 295/96).....	14
Vacuno (R CE 1254/99 y R CE 273/02).....	15
Cordero (R CE 2529/01 y R CE 315/02).....	15
I-7 Precios en mercados representativos de porcino	
Porcino Canal Clasificación EUROP (RCE 1572/95).....	16
Porcino Precoz y Tronco Ibérico.....	17

*Servicio de Precios y Salarios Agrarios. Subdirección General de Estadísticas Agroalimentarias.
Secretaría General Técnica. Subsecretaría. MAPA*

Queda prohibida la reproducción total o parcial de los datos contenidos en esta publicación sin citar la procedencia.

I-1 PRECIOS MEDIOS NACIONALES

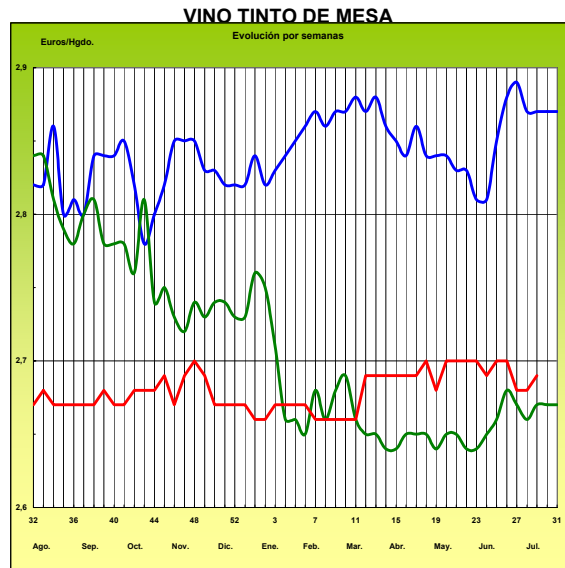
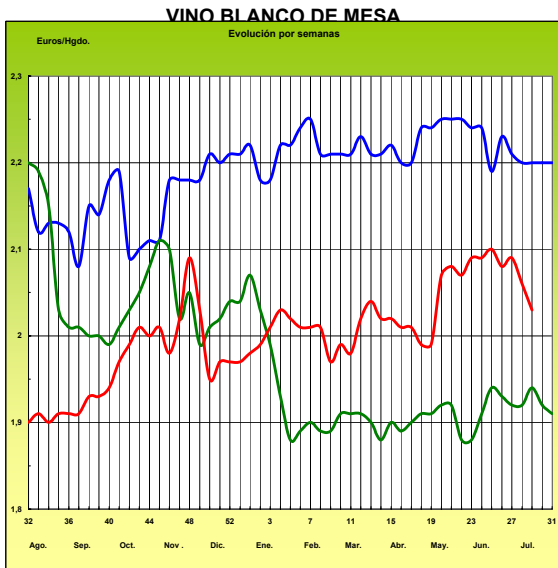
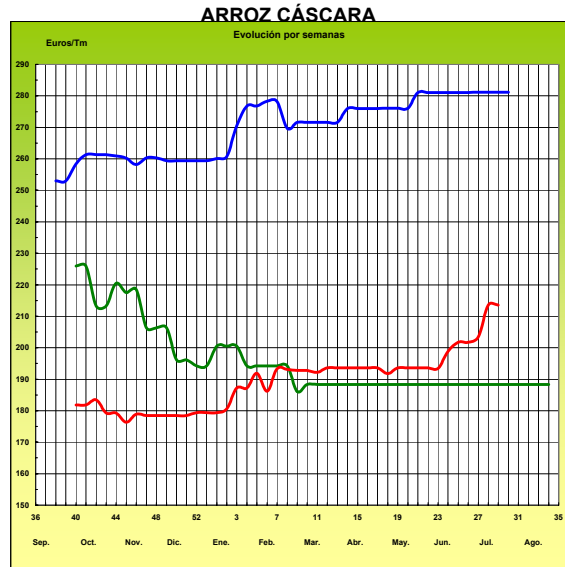
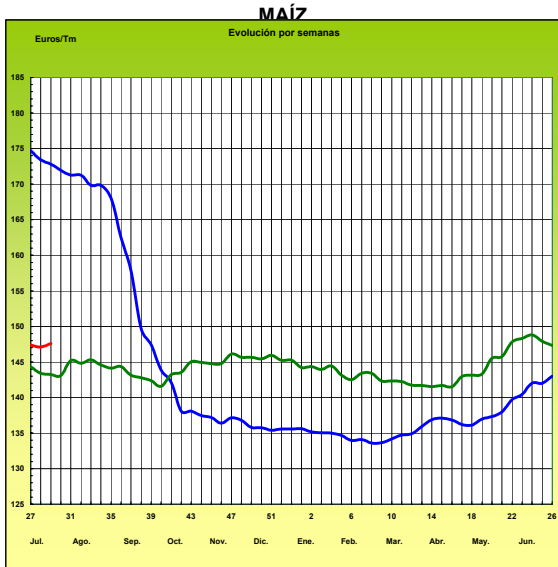
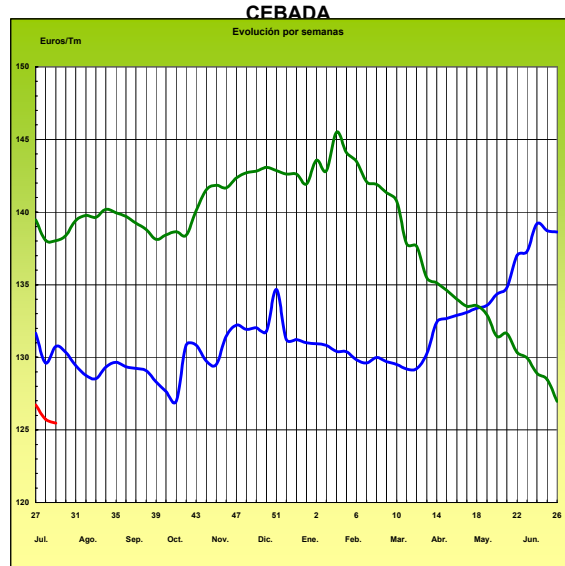
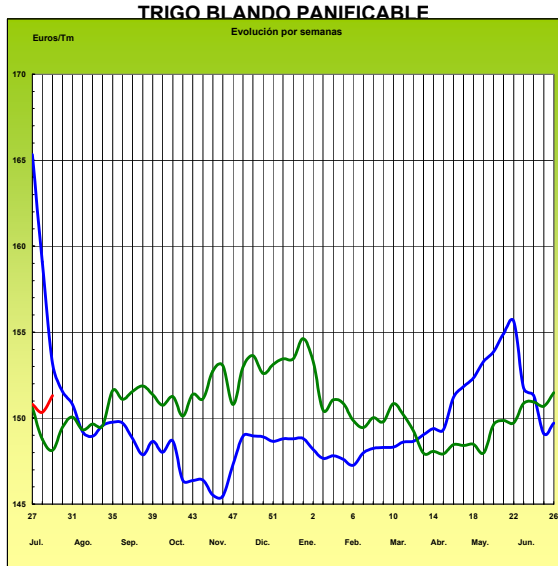
(EUROS/Unidad)

PRODUCTOS Y ESPECIFICACIONES	UNIDAD	POSICION COMERCIAL	Semana 10-16/07 2.006	Semana 17-23/07 2.006	Variación
Trigo blando panificable	Tonelada	Entrada industria transformadora	150,34	151,31	0,97
Cebada	Tonelada	Entrada industria transformadora	125,74	125,47	-0,27
Maíz	Tonelada	Entrada industria transformadora	147,12	147,61	0,49
Arroz cáscara	Tonelada	Salida almacén agricultor	213,50	213,50	0,00
Arroz blanco	Tonelada	Salida industria	432,62	420,35	-12,27
Alfalfa	Tonelada	Sobre almacén	105,24	105,24	0,00
Vino blanco mesa	Hgdo.	Salida bodega	2,06	2,03	-0,03
Vino tinto mesa Rgto.(C.E.) 1282/2001	Hgdo.	Salida bodega	2,68	2,69	0,01
Aceite de oliva virgen de 0,8 a 2º	100 Kg.	Salida almazara	308,32	310,57	2,25
Aceite de oliva lampante, más de 2º Rgto.(C.E.) 1513/2001	100 Kg.	Salida almazara	295,14	305,04	9,90
Patata	100 Kg.	Mercado zonas de producción	32,38	29,77	-2,61
Vacuno pesado	100 Kg.vivo	Entrada matadero	167,53	166,75	-0,78
Vacuno pesado (Categoría A,CI R) Rgto. (C.E.) 295/96	100 Kg.canal	Entrada matadero	339,50 *	337,91	-1,59
Corderos (9-19 kilos canal)	100 Kg.canal	Entrada matadero	552,34	551,44	-0,90
Corderos I y II Rgto. (C.E.) 2529/2001 y (C.E.) 315/2002	100 Kg.canal	Entrada matadero	537,04	536,65	-0,39
Porcino Clase E Rgto. (C.E.) 1572/95	100 Kg.canal	Entrada matadero	176,49	175,97	-0,52
Porcino Clase U	100 Kg.canal	Entrada matadero	172,29	172,05	-0,24
Porcino Cat. II	100 Kg.canal	Entrada matadero	170,00	169,68	-0,32
Pollo Media ponderada de las cotizaciones de las canales 83% y 65%	100 Kg.canal	Salida muelle matadero	171,49	173,02	1,53
Huevos - Clase L	Docena	Salida muelle centro de embalaje	0,58	0,57	-0,01
Huevos - Clase M Rgto. (C.E.E.)1511/96 y (C.E.) 572/99	Docena	Salida muelle centro de embalaje	0,49	0,49	0,00
Conejo (1,8-2,2 kilos, vivo)	100 Kg.vivo	Salida granja	152,64	154,05	1,41
Leche de vaca 3,7 % de materia grasa	100 Litros	Salida muelle industria o centro de recogida	30,86 (mayo 06)		

* Precio corregido y definitivo semana 28

PRECIOS MEDIOS NACIONALES

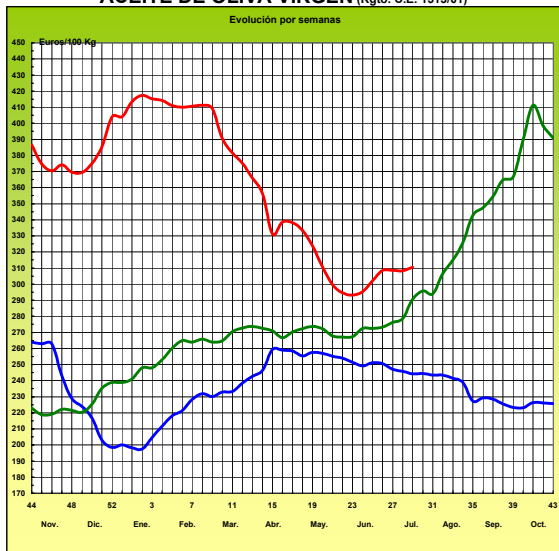
penultima campaña ultima campaña campaña actual



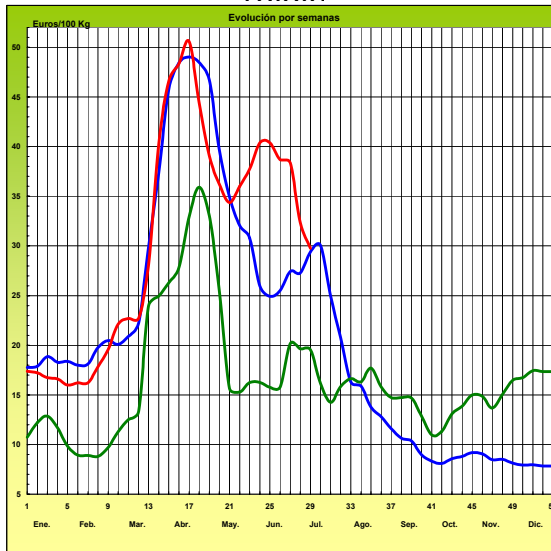
PRECIOS MEDIOS NACIONALES

— 2004 — 2005 — 2006

ACEITE DE OLIVA VIRGEN (Rgto. C.E. 1513/01)



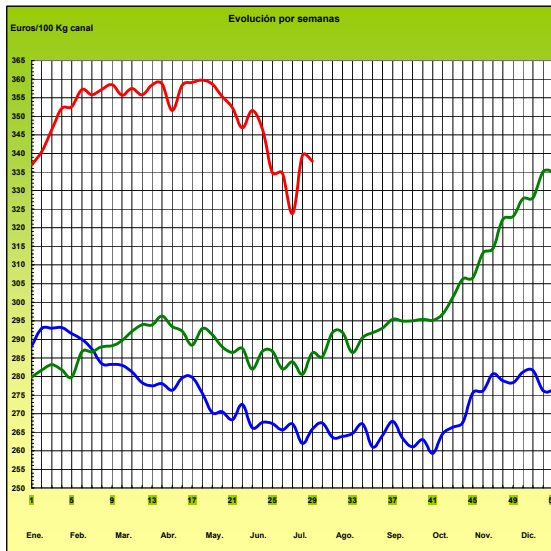
PATATA



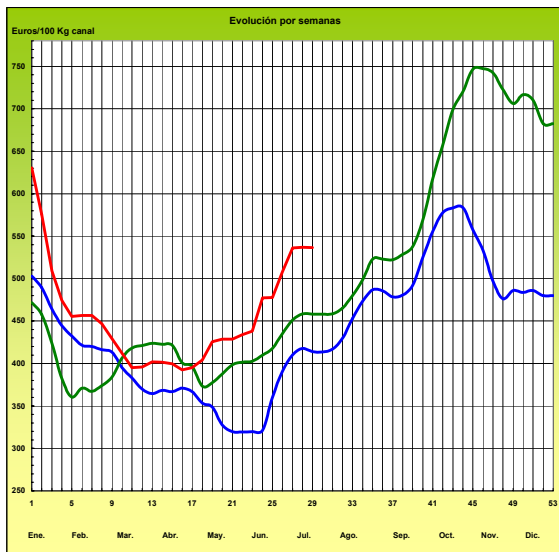
VACUNO PESADO VIVO



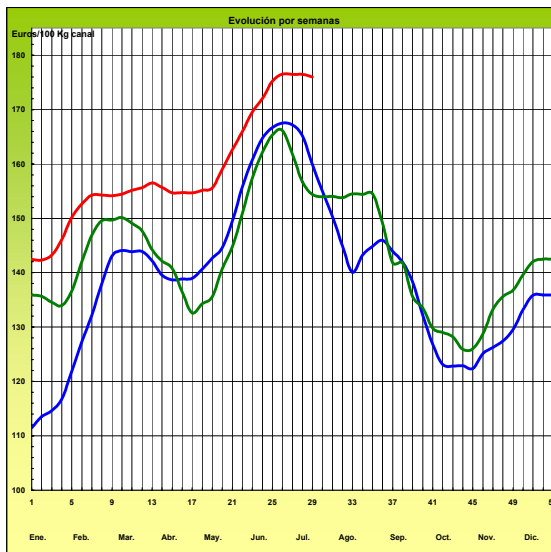
AÑOJO, Clase R Rgto. C.E. 295/96



CORDERO, 12-16 Kg/Canal Rgto. C.E.E. 1481/86 y 2617/97



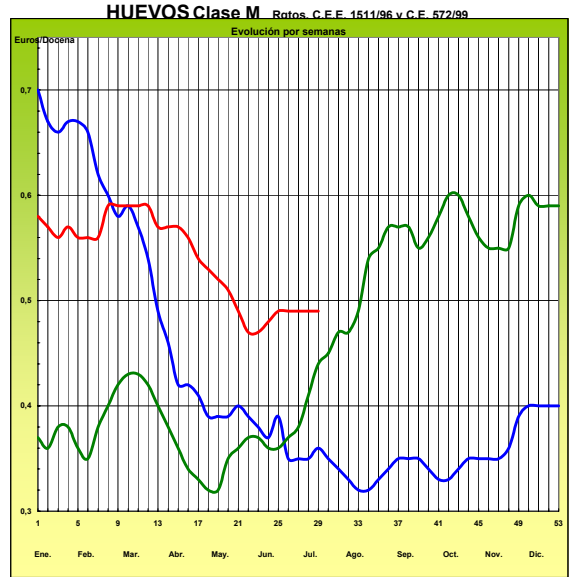
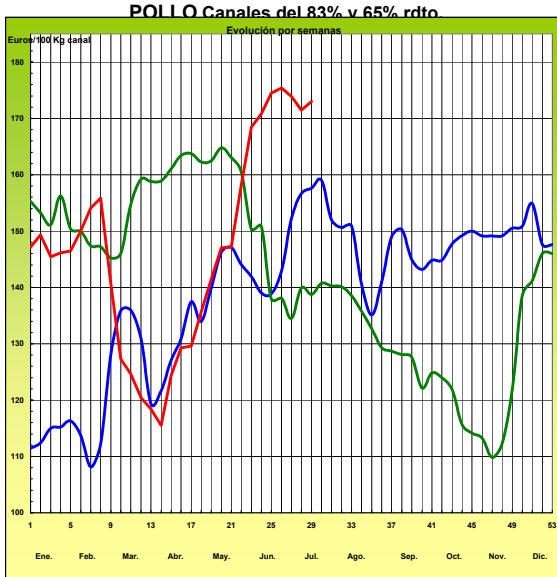
PORCINO Clase E Rgto. C.E.E. 1572/95



PRECIOS MEDIOS NACIONALES

— 2004 — 2005 — 2006

-6-



I-2 PRECIOS EN MERCADOS REPRESENTATIVOS - CEREALES

Euros/Tm.

Trigos Rgto. CE 1784/03

Precios de comercio al por mayor. Mercancía nacional y/o importada, sobre vehículo en posición almacén

PRODUCTO	MERCADO REPRESENTATIVO	Semana 10-16/07 2006	Semana 17-23/07 2006	Variación
TRIGO BLANDO PANIFICABLE	Alava	129,00	130,00	1,00
	Albacete	137,80	135,40	-2,40
	Avila	135,23	135,23	0,00
	Barcelona	135,00	137,00	2,00
	Burgos	130,96	130,23	-0,73
	Cadiz	132,22	132,22	0,00
	Cantabria	138,00	138,00	0,00
	Córdoba	141,24	141,24	0,00
	Cuenca	138,20	135,80	-2,40
	Gerona	135,00	137,00	2,00
	Huesca	137,20	138,64	1,44
	León	129,00	129,00	0,00
	Orense	132,00	135,00	3,00
	Palencia	128,26	127,52	-0,74
	Rioja	132,00	135,00	3,00
	Salamanca	133,18	133,18	0,00
	Sevilla	134,88	134,88	0,00
	Soria	138,32	138,12	-0,20
	Tarragona	130,00	132,00	2,00
	Teruel	130,00	132,22	2,22
Valencia	134,00	135,00	1,00	
Valladolid	130,58	130,13	-0,45	
Zamora	125,27	127,41	2,14	
Zaragoza	130,00	132,22	2,22	
TRIGO DURO	Burgos	131,45	130,55	-0,90
	Córdoba	138,23	132,22	-6,01
	Navarra	132,00	132,00	0,00
	Sevilla	137,23	137,23	0,00
	Zamora	129,60	129,68	0,08
	Zaragoza	141,00	142,23	1,23

I-2 PRECIOS EN MERCADOS REPRESENTATIVOS - CEREALES

Euros/Tm.
Cebada Rto. CE 1784/03
Precios de comercio al por mayor. Mercancía nacional y/o importada, sobre vehículo en posición almacén

PRODUCTO	MERCADO REPRESENTATIVO	Semana 10-16/07 2006	Semana 17-23/07 2006	Variación
CEBADA PIENSO	Alava	118,00	118,00	0,00
	Albacete	112,40	112,00	-0,40
	Avila	120,20	120,20	0,00
	Barcelona	127,00	127,00	0,00
	Burgos	117,49	116,94	-0,55
	Cantabria	128,00	128,00	0,00
	Ciudad Real	118,00	118,00	0,00
	Coruña	132,00	132,00	0,00
	Gerona	127,00	127,00	0,00
	Granada	123,00	123,00	0,00
	Guadalajara	121,00	121,00	0,00
	Huesca	119,90	120,05	0,15
	Leon	119,00	119,00	0,00
	Lerida	124,00	124,00	0,00
	Murcia	124,00	123,00	-1,00
	Navarra	118,00	118,00	0,00
	Orense	133,00	133,00	0,00
	Palencia	117,20	117,20	0,00
	Rioja	118,00	118,00	0,00
	Salamanca	118,96	118,92	-0,04
	Segovia	115,60	115,60	0,00
	Sevilla	124,44	124,44	0,00
	Soria	118,32	118,39	0,07
	Tarragona	131,00	131,00	0,00
	Teruel	115,00	115,00	0,00
	Toledo	120,57	120,57	0,00
Valencia	123,00	123,20	0,20	
Valladolid	116,17	116,01	-0,16	
CEBADA MALTA	Burgos	138,00	138,00	0,00
	Guadalajara	136,00	136,00	0,00
	Huesca	144,00	144,00	0,00
	Navarra	144,00	144,00	0,00
	Palencia	138,00	138,00	0,00
	Segovia	140,00	140,00	0,00

I-2 PRECIOS EN MERCADOS REPRESENTATIVOS - CEREALES

Euros/Tm.
Maíz Rgto. CE 1784/03
Arroz cáscara Rto. CE 1785/03

Precios de comercio al por mayor. Mercancía nacional y/o importada, sobre vehículo en posición almacén

PRODUCTO	MERCADO REPRESENTATIVO	Semana 10-16/07 2006	Semana 17-23/07 2006	Variación
MAIZ-GRANO	Albacete	145,80	147,40	1,60
	Asturias	150,00	150,00	0,00
	Avila	144,24	144,24	0,00
	Badajoz	151,46	151,76	0,30
	Barcelona	145,00	147,00	2,00
	Coruña	149,00	150,00	1,00
	Gerona	145,00	147,00	2,00
	Huesca	141,40	141,40	0,00
	León	144,24	144,24	0,00
	Lérida	142,00	142,00	0,00
	Madrid	155,00	155,00	0,00
	Murcia	144,00	143,00	-1,00
	Navarra	143,00	143,00	0,00
	Pontevedra	149,00	150,00	1,00
	Rioja	143,00	143,00	0,00
	Salamanca	142,69	142,80	0,11
	Sevilla	154,87	154,87	0,00
	Tarragona	136,00	136,00	0,00
	Teruel	139,00	139,00	0,00
	Valencia	150,00	150,00	0,00
Valladolid	141,59	141,70	0,11	
Zaragoza	137,00	137,00	0,00	
ARROZ CASCARA	Valencia Tipo Japónica(V.Bahía)	213,50	213,50	0,00
ARROZ BLANCO EXTRA	Tarragona	370,00	370,00	0,00
	Valencia	444,00	429,50	-14,50

I-3 PRECIOS EN MERCADOS REPRESENTATIVOS - VINOS DE MESA

Reglamento C.E.1282/2001

**En Euros/Hgdo., salida bodega, a granel, pago al contado sin I.V.A.
Precios de vino tinto de mesa referidos al producto de 12 puntos de color**

PRODUCTO	MERCADO REPRESENTATIVO	Semana 10-16/07 2.006	Semana 17-23/07 2.006	Variación
VINO BLANCO DE MESA	Albacete	2,13	2,14	0,01
	Badajoz	1,98	1,98	0,00
	Ciudad Real	2,10	2,03	-0,07
	Cuenca	2,07	2,07	0,00
	Huelva	2,10	2,09	-0,01
	Toledo	2,04	2,04	0,00
VINO TINTO DE MESA	Albacete	2,66	2,67	0,01
	Ciudad Real	2,67	2,67	0,00
	Cuenca	2,68	2,68	0,00
	Madrid	2,68	2,66	-0,02
	Murcia	2,72	2,72	0,00
	Toledo	2,69	2,69	0,00
	Valencia	2,72	2,72	0,00

I-4 PRECIOS EN MERCADOS REPRESENTATIVOS DE ACEITES

Aceites. Precios sobre almazara, en Euros/100kgs., sin I.V.A. Rgto C.E.E.136/66 y Rgto C.E. 1513/2001

PRODUCTO Y ESPECIFICACIONES	MERCADO REPRESENTATIVO	Semana 10-16/07 2006	Semana 17-23/07 2006	Variación
ACEITE DE OLIVA VIRGEN EXTRA Menos de 0,8°	Jaén	312,53	315,53	3,00
	Córdoba	313,25	315,08	1,83
	Málaga	313,00	311,00	-2,00
	Sevilla	310,26	313,76	3,50
	Tarragona	312,53	315,53	3,01
	Toledo	316,50	316,50	0,00
ACEITE DE OLIVA VIRGEN De 0,8° a 2°	Jaén	309,52	312,52	3,00
	Badajoz	309,50	309,50	0,00
	Ciudad Real	300,50	305,92	5,42
	Córdoba	308,00	309,50	1,50
	Sevilla	301,03	304,53	3,50
	Tarragona	303,51	306,52	3,01
	Toledo	308,50	308,50	0,00
ACEITE DE OLIVA LAMPANTE A partir de 2°	Jaén	300,51	309,51	9,00
	Badajoz	291,50	291,50	0,00
	Córdoba	291,98	305,75	13,77
	Málaga	285,00	300,00	15,00
	Sevilla	290,32	297,35	7,03
	Tarragona	276,47	279,47	3,01
ACEITE DE OLIVA REFINADO	Jaén	315,53	318,53	3,00
	Córdoba	305,75	308,25	2,50
	Sevilla	303,18	310,18	7,00
	Tarragona	311,02	311,02	0,00
ACEITE DE ORUJO CRUDO 7° BASE10	Jaén	120,20	111,19	-9,01
	Córdoba	111,35	107,85	-3,50
	Tarragona	120,20	114,19	-6,01
ACEITE DE ORUJO REFINADO WINTERIZADO	Jaén	162,27	154,76	-7,51
	Córdoba	163,65	160,15	-3,50
	Tarragona	171,29	168,28	-3,01
ACEITE DE GIRASOL CRUDO	Córdoba	53,50	53,50	0,00
ACEITE DE GIRASOL REFINADO	Córdoba	59,45	59,45	0,00
	Sevilla	58,80	58,80	0,00
	Tarragona	60,70	60,10	-0,60

Subdirección General de Estadísticas Agroalimentarias

I-5 PRECIOS EN MERCADOS REPRESENTATIVOS - FRUTAS Y HORTALIZAS
PRECIOS DE PRODUCTOS NACIONALES
Mercados representativos de producción
Rgtos. CE 2.200/96, 659/97 y 877/04
En Euros/ 100 kg., a salida agrupación de productores, envasado, sin incluir I.V.A.
CITRICOS

PRODUCTO	MERCADO	VARIEDAD O TIPO	CAT.	CALIBRE mm.	DIA/MES				
					17/7	18/7	19/7	20/7	21/7
LIMON	Alicante	-	I	1-3	48,45	48,65	50,10	48,07	49,93
	Murcia	-	I	1-3	49,70	50,00	50,00	50,00	49,14
NARANJA	Alicante	Valencia Late	I	2-4	40,00	39,61	42,86	45,00	45,00
	Valencia	Valencia Late	I	2-4	42,27	42,52	43,08	-	44,09

FRUTAS DE PEPITA

PRODUCTO	MERCADO	VARIEDAD O TIPO	CAT.	CALIBRE mm.	DIA/MES				
					17/7	18/7	19/7	20/7	21/7
MANZANA	Lleida	Golden Delicious	I	70-80	35,24	35,96	36,63	36,26	36,13
PERA	Lleida	Conferencia	I	60-65	35,71	-	36,00	-	-

FRUTAS DE HUESO

PRODUCTO	MERCADO	VARIEDAD O TIPO	CAT.	CALIBRE mm	DIA/MES				
					17/7	18/7	19/7	20/7	21/7
CEREZA	Zaragoza	-	I	22y+	-	-	-	175,50	175,50
MELOCOTON	Huesca	Carne amarilla	I	A/B	61,98	60,70	61,47	60,60	59,56
	Huesca	Carne blanca	I	A/B	53,63	-	52,00	-	-
	Lleida	Carne amarilla	I	A/B	75,91	75,87	75,39	74,75	73,33
	Lleida	Carne blanca	I	A/B	-	-	74,26	-	72,93
	Murcia	Carne amarilla	I	A/B	55,00	55,00	55,00	55,00	55,00
NECTARINA	Lleida	Carne amarilla	I	A/B	80,67	78,88	79,18	79,53	79,70
	Lleida	Carne blanca	I	A/B	74,36	71,81	72,93	74,28	73,78
	Zaragoza	Carne amarilla	I	A/B	76,82	75,27	71,26	72,89	71,35
	Zaragoza	Carne blanca	I	A/B	48,75	49,81	49,81	-	48,75

I-5 PRECIOS EN MERCADOS REPRESENTATIVOS - FRUTAS Y HORTALIZAS

PRECIOS DE PRODUCTOS NACIONALES
Mercados representativos de producción

Rgts. CE 2.200/96, 659/97 y 877/04

En Euros/ 100 kg., a salida agrupación de productores, envasado, sin incluir I.V.A.

HORTALIZAS

PRODUCTO	MERCADO	VARIEDAD O TIPO	CAT.	CALIBRE mm.	DIA/MES				
					17/7	18/7	19/7	20/7	21/7
AJO	Córdoba	Blanco	I	50-80	146,43	146,43	146,43	146,43	146,43
	Córdoba	Morado	I	50-80	156,67	156,67	156,67	156,67	156,67
	Cuenca	Blanco	I	50-80	134,38	134,38	134,38	134,38	134,38
	Cuenca	Morado	I	50-80	186,17	186,17	186,17	186,17	186,17
BERENJENA	Almería	Redonda	I	70y+	37,78	45,00	51,00	55,71	57,00
CEBOLLA	Albacete	Amarilla	I	-	22,35	22,35	22,35	21,32	21,32
CHAMPINON	La Rioja	Cerrado	I	30-65	132,09	132,85	131,86	132,79	133,05
LECHUGA	Almería	Iceberg	I	400y+	79,00	-	77,00	-	76,71
MELON	Murcia	Amarillo	I	-	60,00	60,00	60,00	60,00	60,00
	Murcia	Globo Galia	I	-	85,00	85,00	85,00	85,00	85,00
	Murcia	Piel de Sapo	I	-	70,00	70,00	70,00	70,00	70,00
PEPINO	Almería	Liso	I	-	-	26,14	-	25,40	-
PIMIENTO	Murcia	Cuadrado color (rojo o amarillo)	I	70y+	131,67	131,67	131,67	131,67	131,67
	Murcia	Cuadrado verde	I	70y+	87,50	87,50	87,50	87,50	87,50
SANDIA	Valencia	Con pepitas	I	-	31,01	31,23	31,61	32,87	32,61
TOMATE	Almería	Racimo	I	-	-	72,19	-	74,51	73,19
	Almería	Redondo	I	57-82	85,71	76,08	70,59	69,94	70,90
	Granada	Cereza	I	-	310,00	310,00	310,00	310,00	310,00
	Granada	Redondo	I	57-82	55,00	-	44,44	43,53	43,53
	Murcia	Cereza	I	-	165,00	165,00	165,00	165,00	165,00
	Murcia	Redondo	I	57-82	90,00	90,00	90,00	90,00	90,00
ZANAHORIA	Cádiz	-	I	-	55,59	55,59	55,59	55,59	55,59

I-6 PRECIOS EN MERCADOS REPRESENTATIVOS VACUNO Y OVINO

A) VACUNO PESADO

Media nacional

Canal clasificación EUROP, Reg. (CE) 295/96

Euros/100 kilo canal

Precios medios constatados en mataderos colaboradores

CATEGORIA	CLASE	Semana * 10-16/07 2006	Semana 17-23/07 2006	Variación
a) Añejos Machos no castrados menores de 24 meses	U-2	344,53	342,35	-2,18
	U-3	337,60	333,54	-4,06
	U	340,16	336,80	-3,37
	R-2	378,92	376,76	-2,16
	R-3	316,35	315,10	-1,26
	R	339,50	337,91	-1,59
	O-2	277,04	271,31	-5,73
O-3	315,89	312,54	-3,35	
	O	299,96	295,64	-4,32
d) Vacas Hembras ya paridas	R-3	199,49	201,75	2,26
	R-4	262,35	252,53	-9,82
	R	215,21	214,44	-0,76
	O-2	172,29	176,62	4,33
	O-3	180,88	182,09	1,20
	O-4	133,98	130,20	-3,78
	O	167,32	167,72	0,41
	P-2	151,09	155,32	4,23
	P-3	143,26	139,91	-3,34
	P	145,84	145,00	-0,84
e) Terneras	U-2	343,72	342,13	-1,59
	U-3	340,05	334,55	-5,51
	U	341,96	338,49	-3,47
	R-2	286,76	287,09	0,32
	R-3	320,75	319,18	-1,57
	R-4	263,46	264,77	1,32
	R	297,81	297,50	-0,31
	O-2	275,81	272,59	-3,22
	O-3	271,73	273,43	1,70
	O-4	284,43	284,43	0,00
	O	274,44	273,42	-1,02

* Precios de la semana 28 corregidos y definitivos

I-6 PRECIOS EN MERCADOS REPRESENTATIVOS VACUNO Y OVINO

B)-BOVINO

1)- R(CE) 1254/1999 y 2273/2002

OTROS BOVINOS	Semana 10-16/07 2006	Semana 17-23/07 2006	Variación
Terneros machos de ocho días a cuatro semanas			
tipo frisón	190,57	200,57	10,00
tipo cruzado	343,11	345,61	2,50
<i>Media ponderada nacional (EURO/cabeza)</i>	266,84	273,09	6,25
Vacunos ligeros entre seis y doce meses			
tipo cruzado	243,65	242,19	-1,46
tipo país	152,82	151,36	-1,46
<i>Media ponderada nacional (EURO/100 kg.vivo)</i>	211,85	210,40	-1,45

2)- BOVINO PESADO VIVO

VACUNO PESADO	Semana 10-16/07 2006	Semana 17-23/07 2006	Variación
Añojo, Categoría AR	190,69	189,82	-0,87
Añojo, Categoría AO	174,69	173,85	-0,84
Vacuno mayor, Categoría DR, O, P	80,81	80,81	0,00
Vacuno menor, Categoría BR	118,51	118,24	-0,27
Ternera, Categoría ER	188,58	187,42	-1,16
<i>Media ponderada nacional (EURO/100 kg.vivo)</i>	167,53	166,75	-0,78

C)-CORDEROS

1)- R(CE) 2529/01 y 315/02 (EUROS/100 kg canal)

CORDEROS I y II	Semana 10-16/07 2006	Semana 17-23/07 2006	Variación
Cordero I (12 a 13 kg/ canal)	545,87	545,52	-0,35
Cordero II (13,1 a 16 kg /canal)	528,21	527,79	-0,42
<i>Media nacional</i>	537,04	536,65	-0,39

2)- Corderos de 9 a 19 kg canal (EUROS/100 kg canal)

MERCADO REPRESENTATIVO	Semana 10-16/07 2006	Semana 17-23/07 2006	Variación
Barcelona	615,92	607,90	-8,02
Madrid	602,78	602,78	0,00
Valencia	423,44	423,44	0,00
Albacete	548,90	552,50	3,60
Zaragoza	561,34	567,02	5,68
Medina del Campo	512,50	512,50	0,00
Talavera de la Reina	557,06	557,06	0,00
Extremadura	540,55	533,35	-7,20
<i>Media ponderada nacional</i>	552,34	551,44	-0,90

PRECIOS EN MERCADOS REPRESENTATIVOS - PRODUCTOS GANADEROS

D)-PORCINO
 Clasificación EUROP. R(CEE) 1572/95

Euros/100 kg canal

MERCADO REPRESENTATIVO	CLASE E		
	LONJAS	Semana 10-16/07 2006	Semana 17-23/07 2006
Ebro	172,23	171,95	-0,27
Mercolleida	173,01	172,74	-0,28
Campillos	176,92	176,92	0,00
Segovia	179,64	179,36	-0,29
Segura	176,17	175,89	-0,28
Silleda	177,98	177,98	0,00
Conjunto de Lonjas	175,26	175,03	-0,23
Media ponderada			
MATADEROS	177,72	176,91	-0,81
Media ponderada			
Media nacional	176,49	175,97	-0,52

MERCADO REPRESENTATIVO	CLASE U			CATEGORIA II		
	LONJAS	Semana 10-16/07 2005	Semana 17-23/07 2005	Variación	Semana 10-16/07 2005	Semana 17-23/07 2005
Ebro	168,12	168,12	0,00	166,58	166,58	0,00
Mercolleida	168,89	168,89	0,00	167,35	167,35	0,00
Campillos	173,07	173,07	0,00	169,23	169,23	0,00
Segovia	175,36	175,36	0,00	171,44	171,44	0,00
Segura	171,97	171,97	0,00	170,68	170,68	0,00
Silleda	173,74	174,01	0,28	171,62	171,62	0,00
Conjunto de Lonjas	171,10	171,14	0,04	169,07	169,07	0,00
Media ponderada						
MATADEROS	173,48	172,97	-0,52	170,93	170,28	-0,65
Media ponderada						
Media nacional	172,29	172,05	-0,24	170,00	169,68	-0,33

PRECIOS EN MERCADOS REPRESENTATIVOS - PRODUCTOS GANADEROS**E)- PORCINO PRECOZ**

Lechones, Otras calidades

Euros/100 kg vivo

LECHONES	Semana 10-16/07 2006	Semana 17-23/07 2006	Variación
Normal.Base 20 kg de peso.	189,18	183,78	-5,40
Lleida.Base 20 kg de peso.	185,00	170,00	-15,00
Segovia . Base 20 kg de peso.	195,00	195,00	0,00
CERDOS CEBADOS			
Categoría U.	132,66	132,48	-0,18
DESVIEJE			
Cerdas de desvieje.	61,47	60,40	-1,07

F)- TRONCO IBERICO

Euros/100 kg vivo

LECHONES	Semana 10-16/07 2006	Semana 17-23/07 2006	Variación
Lechones (Base 23 kg)	349,08	348,10	-0,98
DESVIEJE			
Reproductores de desvieje	82,61	82,61	-----
CEBADOS			
Marranillos, de 35 a 60 kg	250,71	249,73	-0,98
Primales, de 60 a 100 kg	190,31	190,31	0,00
Cerdos cebados de pienso (extensivo)	174,38	176,92	2,54
Cerdos cebados de bellota	S/COT	S/COT	-----

ISC



MINISTERIO
DE AGRICULTURA, PESCA
Y ALIMENTACIÓN

CENTRO DE PUBLICACIONES
Paseo de la Infanta Isabel, 1 - 28014 MADRID