

# INFORME SEMANAL COYUNTURA

## INDICE

Pág.

### 1. PRECIOS EN MERCADOS NACIONALES

- Precios medios nacionales 5
- Evolución de los precios de los productos agrarios (gráficos) 6 a 8
- Precios en mercados representativos: Cereales y heno de alfalfa 9 a 11
- Precios en mercados representativos: Vino de mesa 12
- Precios en mercados representativos: Aceites Vegetales 13
- Precios en mercados representativos: Frutas y Hortalizas 14 y 15
- Precios en mercados representativos: Productos Ganaderos 16 a 19

### 2. PRECIOS EN MERCADOS U.E.

- Vacuno, Ovino, Porcino, Pollos y Huevos 23

# 8 Febrero 2005



MINISTERIO  
DE AGRICULTURA, PESCA  
Y ALIMENTACIÓN

SUBSECRETARÍA

SECRETARÍA GENERAL TÉCNICA

S. G. Estadísticas

# I- PRECIOS EN MERCADOS NACIONALES

## I-1 PRECIOS MEDIOS

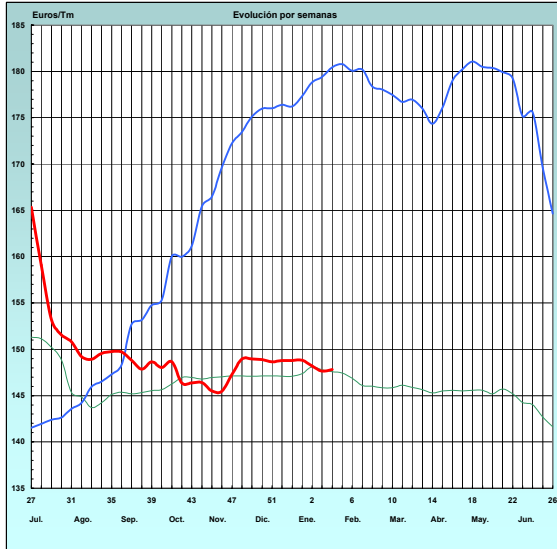
(EUROS/Unidad)

PRODUCTOS Y ESPECIFICACIONES	UNIDAD	POSICION COMERCIAL	Semana 24-30/01 2005	Semana 31/01-6/02 2005	Variación
<b>Trigo blando panificable</b>	<b>Tonelada</b>	Entrada industria transformadora	147,82	147,61	-0,21
<b>Cebada</b>	<b>Tonelada</b>	Entrada industria transformadora	130,41	130,39	-0,02
<b>Maíz</b>	<b>Tonelada</b>	Entrada industria transformadora	135,01	134,67	-0,34
<b>Arroz cáscara</b>	<b>Tonelada</b>	Salida almacén agricultor	194,18	194,18	0,00
<b>Arroz blanco</b>	<b>Tonelada</b>	Salida industria	435,38	439,62	4,24
<b>Vino blanco mesa</b>	<b>Hgdo.</b>	Salida bodega	1,93	1,88	-0,05
<b>Vino tinto mesa</b> Rgto.(C.E.) 1282/2001	<b>Hgdo.</b>	Salida bodega	2,66	2,66	0,00
<b>Aceite de oliva virgen de 0,8 a 2º</b>	<b>100 Kg.</b>	Salida almazara	252,94	260,22	7,28
<b>Aceite de oliva lampante, más de 2º</b> Rgto.(C.E.) 1513/2001	<b>100 Kg.</b>	Salida almazara	249,10	254,36	5,26
<b>Patata</b>	<b>100 Kg.</b>	Mercado zonas de producción	11,66	9,84	-1,82
<b>Vacuno pesado</b>	<b>100 Kg.vivo</b>	Entrada matadero	154,95	155,05	0,10
<b>Vacuno pesado (Categoría A,CI R)</b> Rgto. (CE) 295/96	<b>100 Kg.canal</b>	Entrada matadero	281,82	279,83	-1,99
<b>Corderos (9-19 kilos canal)</b>	<b>100 Kg.canal</b>	Entrada matadero	411,74	393,52	-18,22
<b>Corderos I y II</b> Rgto. (CE) 2529/2001 y 315/2002	<b>100 Kg.canal</b>	Entrada matadero	382,46	360,40	-22,06
<b>Porcino Clase E</b> Rgto(CE) 1572/95	<b>100 Kg.canal</b>	Entrada matadero	133,95	136,63	2,68
<b>Porcino Clase U</b>	<b>100 Kg.canal</b>	Entrada matadero	130,06	132,60	2,54
<b>Porcino Cat. II</b>	<b>100 Kg.canal</b>	Entrada matadero	127,37	129,98	2,61
<b>Pollo</b> Media ponderada de las cotizaciones de las canales 83% y 65%	<b>100 Kg.canal</b>	Salida muelle matadero	156,25	150,39	-5,86
<b>Huevos - Clase L</b>	<b>Docena</b>	Salida muelle centro de embalaje	0,41	0,40	-0,01
<b>Huevos - Clase M</b> R(CEE)1511/96 y R(CE) 572/99	<b>Docena</b>	Salida muelle centro de embalaje	0,38	0,36	-0,02
<b>Conejo (1,8-2,2 kilos vivo)</b>	<b>100 Kg.vivo</b>	Salida granja	122,07	142,74	20,67
<b>Leche de vaca</b> 3,7 % de materia grasa	<b>100 Litros</b>	Salida muelle industria o centro de recogida	33,81 (Dic. 04)		

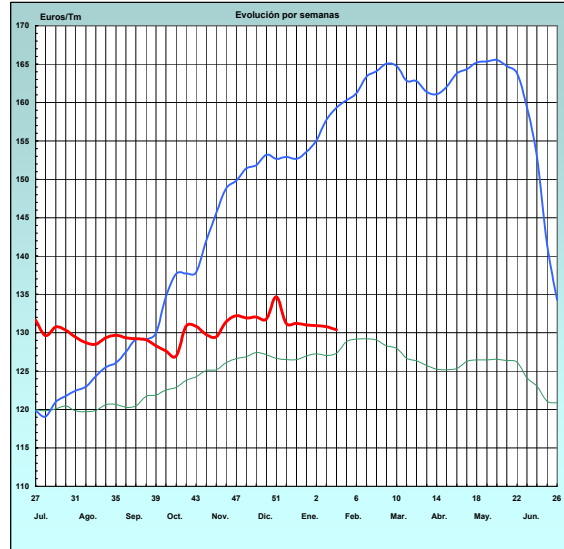
# PRECIOS MEDIOS NACIONALES

2002/03 2003/04 2004/05

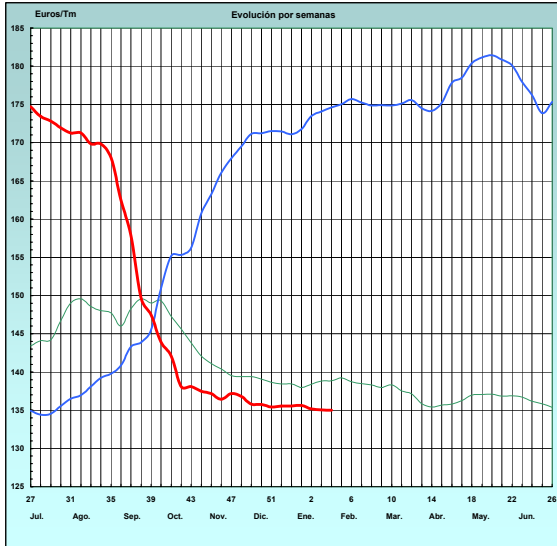
## TRIGO BLANDO PANIFICABLE



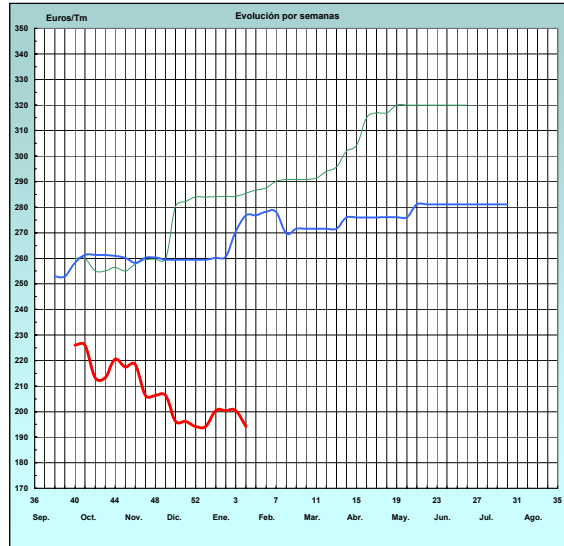
## CEBADA



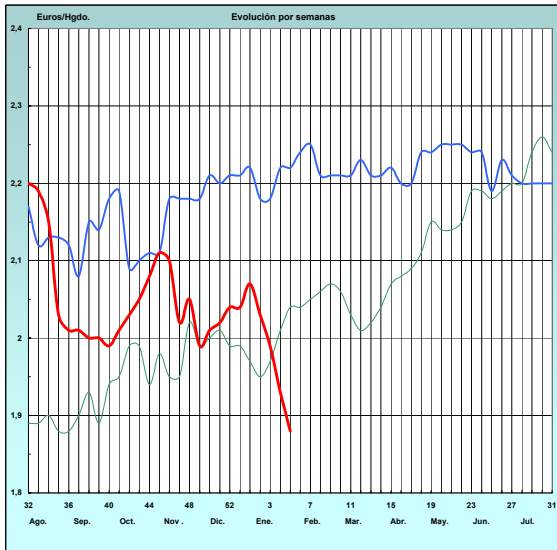
## MAÍZ



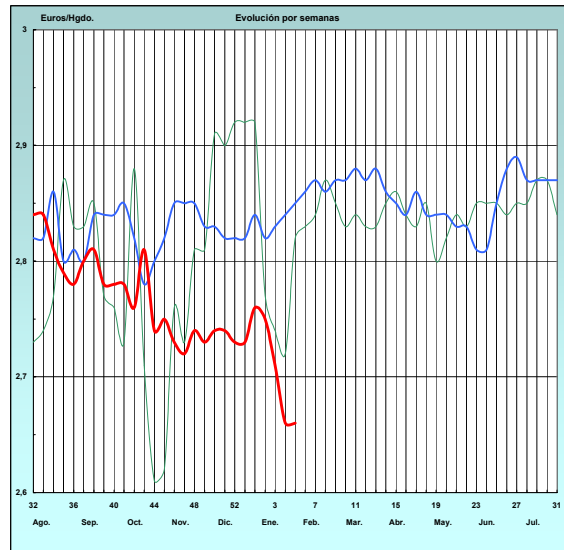
## ARROZ CÁSCARA



## VINO BLANCO DE MESA



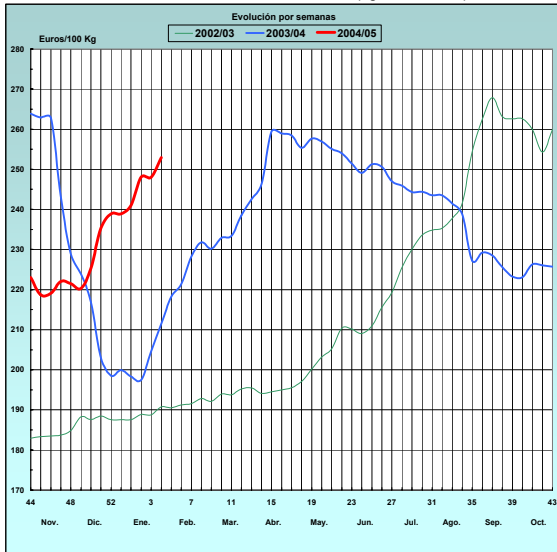
## VINO TINTO DE MESA



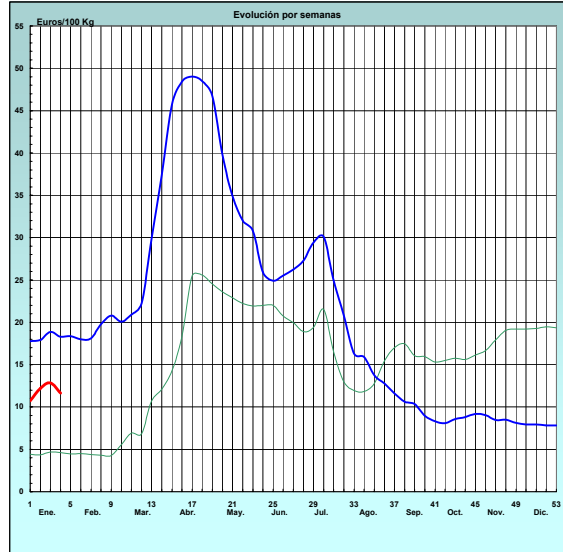
# PRECIOS MEDIOS NACIONALES

— 2003 — 2004 — 2005

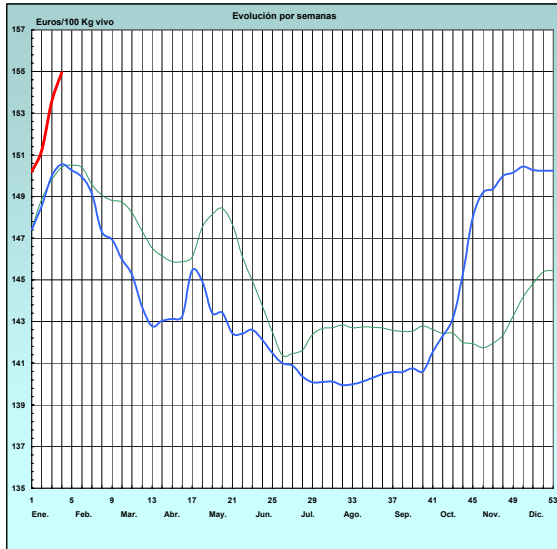
## ACEITE DE OLIVA VIRGEN (Rgto. C.E. 1513/01)



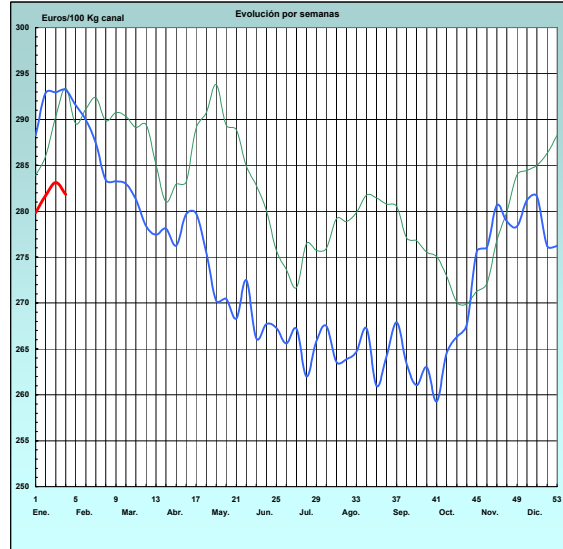
## PATATA



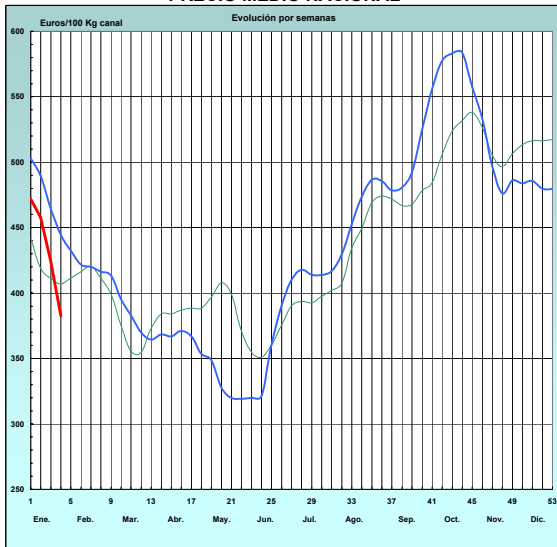
## VACUNO PESADO VIVO PRECIO MEDIO NACIONAL



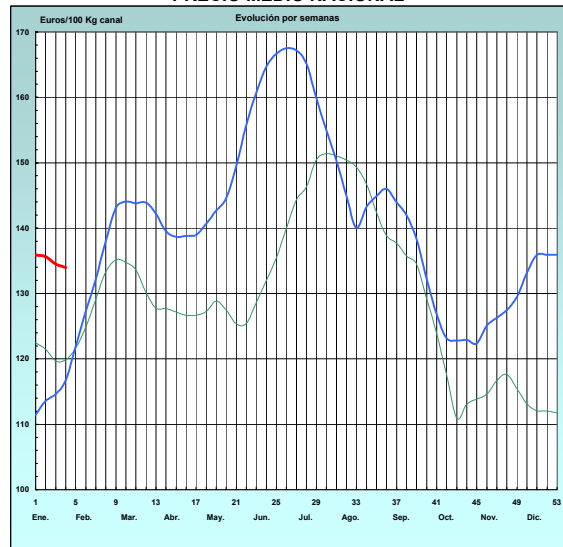
## VACUNO PESADO Rgto. C.E. 295/96 Categoría A. Clase R. PRECIO MEDIO NACIONAL



## CORDERO Rgto. C.E.E. 1481/86 y 2617/97 12-16 Kg. CANAL PRECIO MEDIO NACIONAL



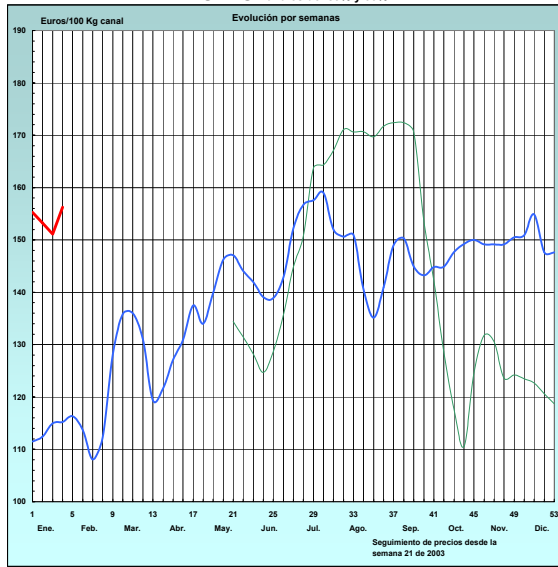
## PORCINO CLASE E Rgto. C.E.E. 1572/95 PRECIO MEDIO NACIONAL



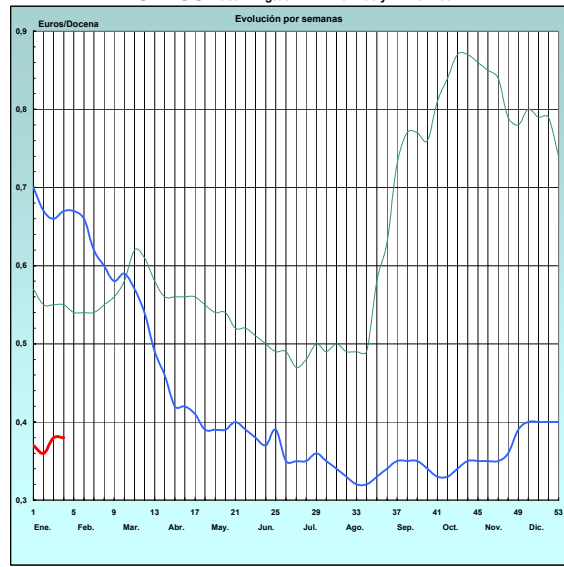
## PRECIOS MEDIOS NACIONALES

— 2003 — 2004 — 2005

### POLLO Canales del 83% y 65%



### HUEVOS Clase M Rgts. C.E.E. 1511/96 y C.E. 572/99



**I-2 PRECIOS EN MERCADOS REPRESENTATIVOS - CEREALES**

Euros/Tm.

Trigos Rgto. CE 1784/03

Precios de comercio al por mayor. Mercancía nacional y/o importada, sobre vehículo en posición almacén

PRODUCTO	MERCADO REPRESENTATIVO	Semana 24-30/01 2005	Semana 31/01-6/02 2005	Variación
TRIGO BLANDO PANIFICABLE	Alava	133,00	132,00	-1,00
	Albacete	142,32	142,32	0,00
	Avila	143,34	143,34	0,00
	Barcelona	140,13	140,13	0,00
	Burgos	139,03	139,06	0,03
	Cadiz	138,13	138,13	0,00
	Cantabria	133,00	132,00	-1,00
	Córdoba	138,33	138,33	0,00
	Cuenca	141,67	141,67	0,00
	Gerona	143,94	143,94	0,00
	Huesca	142,33	142,33	0,00
	León	147,14	147,14	0,00
	Orense	139,62	135,00	-4,62
	Palencia	141,56	141,56	0,00
	Rioja	133,00	132,00	-1,00
	Salamanca	142,76	142,76	0,00
	Sevilla	141,94	141,94	0,00
	Soria	139,85	139,90	0,05
	Tarragona	141,34	141,34	0,00
	Teruel	143,33	143,33	0,00
Valencia	142,94	142,94	0,00	
Valladolid	140,82	140,89	0,07	
Zamora	141,01	141,08	0,07	
Zaragoza	136,13	136,13	0,00	
TRIGO DURO	Burgos	138,50	138,50	0,00
	Córdoba	133,83	133,83	0,00
	Navarra	140,04	140,04	0,00
	Sevilla	135,01	135,01	0,00
	Zamora	138,23	138,23	0,00
	Zaragoza	140,23	140,23	0,00

**I-2 PRECIOS EN MERCADOS REPRESENTATIVOS - CEREALES**

Euros/Tm.

Cebada Rto. CE 1784/03

Precios de comercio al por mayor. Mercancía nacional y/o importada, sobre vehículo en posición almacén

PRODUCTO	MERCADO REPRESENTATIVO	Semana 24-30/01 2005	Semana 31/01-6/02 2005	Variación
CEBADA DE DOS CARRERAS	Avila	120,80	119,60	-1,20
	Burgos	119,24	119,25	0,01
	Coruña	132,00	132,00	0,00
	Gerona	125,62	125,62	0,00
	Granada	134,63	134,63	0,00
	Guadalajara	120,24	120,24	0,00
	Huesca	127,38	126,88	-0,50
	Navarra	129,82	129,82	0,00
	Orense	133,00	133,00	0,00
	Palencia	118,40	118,40	0,00
	Salamanca	120,49	119,42	-1,07
	Segovia	121,10	121,10	0,00
	Sevilla	145,88	145,88	0,00
	Tarragona	125,02	125,02	0,00
	Teruel	126,82	126,82	0,00
Valladolid	119,08	119,09	0,01	
CEBADA DE SEIS CARRERAS	Albacete	120,24	120,24	0,00
	Alava	126,21	126,21	0,00
	Barcelona	127,42	127,42	0,00
	Burgos	118,16	118,17	0,01
	Cantabria	126,21	126,21	0,00
	Ciudad Real	120,39	120,39	0,00
	Gerona	125,62	125,62	0,00
	Granada	134,63	134,63	0,00
	Huesca	127,38	126,88	-0,50
	León	124,40	123,20	-1,20
	Lerida	128,62	128,62	0,00
	Murcia	134,00	134,00	0,00
	Rioja	126,21	126,21	0,00
	Salamanca	120,49	119,42	-1,07
	Segovia	121,10	121,10	0,00
	Sevilla	137,38	137,38	0,00
	Soria	118,79	118,26	-0,53
	Tarragona	124,42	124,42	0,00
	Teruel	126,82	126,82	0,00
	Toledo	122,84	122,84	0,00
Valencia	131,00	131,00	0,00	
Valladolid	119,08	119,09	0,01	

**I-2 PRECIOS EN MERCADOS REPRESENTATIVOS - CEREALES**

Euros/Tm.

Maíz Rgto. CE 1784/03

Arroz cáscara Rto. CE 1785/03

Heno de alfalfa. Precio a salida de almacén agricultor

Precios de comercio al por mayor. Mercancía nacional y/o importada, sobre vehículo en posición almacén

PRODUCTO	MERCADO REPRESENTATIVO	Semana 24-30/01 2005	Semana 31/01-6/02 2005	Variación
<b>MAIZ-GRANO</b>	Albacete	132,30	132,30	0,00
	Asturias	135,23	135,23	0,00
	Avila	133,43	132,23	-1,20
	Badajoz	131,62	131,62	0,00
	Barcelona	132,83	132,83	0,00
	Coruña	136,43	136,43	0,00
	Gerona	131,63	131,63	0,00
	Huesca	130,00	129,00	-1,00
	León	123,21	122,01	-1,20
	Lérida	129,82	129,82	0,00
	Madrid	135,63	135,63	0,00
	Murcia	135,83	135,83	0,00
	Navarra	131,02	131,02	0,00
	Pontevedra	139,32	139,32	0,00
	Rioja	135,23	135,23	0,00
	Salamanca	127,87	126,81	-1,06
	Sevilla	134,74	134,74	0,00
	Tarragona	132,23	132,23	0,00
	Teruel	141,23	141,23	0,00
	Valencia	132,83	132,83	0,00
Valladolid	131,08	131,13	0,05	
Zaragoza	135,23	135,23	0,00	
<b>ARROZ CASCARA</b>	Sevilla			
	Tipo Japónica	203,25	203,25	0,00
	Tipo Indica	177,65	177,65	0,00
	Valencia			
	Tipo Japónica(V.Bahía)	244,50	244,50	0,00
Badajoz (Tipo Japónica)	180,00	180,00	0,00	
<b>ARROZ BLANCO EXTRA</b>	Tarragona	465,00	465,00	0,00
	Valencia	430,00	430,00	0,00
<b>HENO DE ALFALFA</b>	Precio medio pond. nacional	128,32	130,34	2,02



**I-3 PRECIOS EN MERCADOS REPRESENTATIVOS - VINOS DE MESA****Reglamento C.E.1282/2001**

**En Euros/Hgdo.,salida bodega, a granel, pago al contado sin I.V.A.  
Precios de vino tinto de mesa referidos al producto de 12 puntos de color**

<b>PRODUCTO</b>	<b>MERCADO REPRESENTATIVO</b>	<b>Semana 24-30/01 2.005</b>	<b>Semana 31/01-6/02 2.005</b>	<b>Variación</b>
<b>VINO BLANCO DE MESA</b>	<b>Albacete</b>	<b>2,06</b>	<b>2,09</b>	<b>0,03</b>
	<b>Badajoz</b>	<b>1,84</b>	<b>1,84</b>	<b>0,00</b>
	<b>Ciudad Real</b>	<b>1,93</b>	<b>1,85</b>	<b>-0,08</b>
	<b>Cuenca</b>	<b>1,96</b>	<b>1,90</b>	<b>-0,06</b>
	<b>Huelva</b>	<b>1,92</b>	<b>1,92</b>	<b>0,00</b>
	<b>Toledo</b>	<b>1,94</b>	<b>1,90</b>	<b>-0,04</b>
<b>VINO TINTO DE MESA</b>	<b>Albacete</b>	<b>2,65</b>	<b>2,65</b>	<b>0,00</b>
	<b>Ciudad Real</b>	<b>2,65</b>	<b>2,65</b>	<b>0,00</b>
	<b>Cuenca</b>	<b>2,68</b>	<b>2,66</b>	<b>-0,02</b>
	<b>Madrid</b>	<b>2,63</b>	<b>2,67</b>	<b>0,04</b>
	<b>Murcia</b>	<b>2,74</b>	<b>2,72</b>	<b>-0,02</b>
	<b>Toledo</b>	<b>2,62</b>	<b>2,63</b>	<b>0,01</b>
	<b>Valencia</b>	<b>2,68</b>	<b>2,68</b>	<b>0,00</b>

**I-4 PRECIOS EN MERCADOS REPRESENTATIVOS DE ACEITES**

Aceites. Precios sobre almazara, en Euros/100kgs., sin I.V.A. Rgto C.E.E.136/66 y Rgto C.E. 1513/2001

PRODUCTO Y ESPECIFICACIONES	MERCADO REPRESENTATIVO	Semana 24-30/01 2005	Semana 31/01-6/02 2005	Variación
ACEITE DE OLIVA VIRGEN EXTRA Menos de 0,8°	Jaén	259,94	265,95	6,01
	Córdoba	256,50	265,50	9,00
	Málaga	252,00	263,00	11,00
	Sevilla	251,80	264,40	12,60
	Tarragona	270,46	270,46	0,00
	Toledo	255,00	266,00	11,00
ACEITE DE OLIVA VIRGEN De 0,8° a 2°	Jaén	255,43	264,44	9,01
	Badajoz	253,50	256,90	3,40
	Ciudad Real	-	254,00	-
	Córdoba	252,00	259,50	7,50
	Granada	248,50	248,50	0,00
	Sevilla	247,90	250,90	3,00
	Tarragona	255,43	255,43	0,00
ACEITE DE OLIVA LAMPANTE A partir de 2°	Jaén	252,42	255,43	3,01
	Badajoz	246,00	252,40	6,40
	Córdoba	246,09	256,50	10,41
	Málaga	245,00	254,00	9,00
	Sevilla	246,40	246,40	0,00
	Tarragona	240,41	241,91	1,50
ACEITE DE OLIVA REFINADO	Jaén	265,35	276,46	11,11
	Córdoba	250,50	277,00	26,50
	Sevilla	267,40	267,40	0,00
	Tarragona	258,44	267,45	9,01
ACEITE DE ORUJO CRUDO 7° BASE10	Jaén	109,68	111,18	1,50
	Córdoba	109,50	112,50	3,00
	Tarragona	111,19	111,19	0,00
ACEITE DE ORUJO REFINADO WINTERIZADO	Jaén	153,25	153,25	0,00
	Córdoba	150,50	153,00	2,50
ACEITE DE GIRASOL CRUDO	Córdoba	-	55,30	-
	Sevilla	54,30	54,30	0,00
ACEITE DE GIRASOL REFINADO	Córdoba	61,00	61,00	0,00
	Sevilla	60,70	60,70	0,00
	Tarragona	63,71	63,71	0,00

# I-5 PRECIOS EN MERCADOS REPRESENTATIVOS - FRUTAS Y HORTALIZAS

## PRECIOS DE PRODUCTOS NACIONALES

Mercados representativos de producción

Rgtos. CE 2.200/96, 659/97 y 877/04

En Euros/ 100 kg., a salida agrupación de productores, envasado, sin incluir I.V.A.

### CITRICOS

PRODUCTO	MERCADO	VARIEDAD O TIPO	CAT.	CALIBRE mm.	DIA/MES				
					31/1	1/2	2/2	3/2	4/2
LIMON	Alicante Murcia	Fino	I	1-3	64,76	62,62	65,78	63,81	64,13
		Fino	I	1-3	62,50	62,50	62,50	62,50	62,50
CLEMENTINA	Castellon Valencia	Conjunto	I	1X-2	44,59	43,68	44,54	42,50	44,14
		Conjunto	I	1X-2	46,80	48,71	49,69	51,68	50,21
MANDARINA	Castellon Valencia	Clemenvilla	I	1X2	44,86	44,12	-	-	-
		Clemenvilla	I	1X2	44,25	46,59	45,35	45,01	45,45
NARANJA	Alicante	Navelina	I	2-4	35,53	35,56	34,48	35,82	35,00
	Alicante	Salustiana	I	2-4	42,55	-	-	42,39	-
	Sevilla	Navel	I	2-4	36,84	-	36,84	-	-
	Valencia	Navelina	I	2-4	36,85	37,85	37,53	38,00	37,82
	Valencia	Salustiana	I	2-4	47,00	46,83	-	46,00	-

### FRUTAS DE PEPITA

PRODUCTO	MERCADO	VARIEDAD O TIPO	CAT.	CALIBRE mm.	DIA/MES				
					31/1	1/2	2/2	3/2	4/2
AGUACATE	Granada	Hass	I	160-200	233,00	233,00	233,00	233,00	233,00
MANZANA	Girona	Fuji	I	70-80	61,82	62,88	60,91	62,46	61,83
	Girona	Golden Delicious	I	70-80	54,47	54,13	53,17	53,44	53,32
	Girona	Granny Smith	I	70-80	62,14	63,56	62,56	-	62,48
	Girona	Red Delicious	I	70-80	52,17	53,74	53,52	-	53,14
	Girona	Royal Gala	I	70-80	62,61	61,60	63,33	61,67	62,37
	Lleida	Fuji	I	70-80	58,00	-	56,84	-	-
	Lleida	Golden Delicious	I	70-80	51,52	50,67	50,69	51,59	50,61
	Lleida	Red Chief	I	70-80	50,43	49,07	50,94	51,02	51,40
	Lleida	Royal Gala	I	70-80	50,00	-	48,00	48,00	47,00
PERA	Lleida	Blanquilla	I	55-60	58,69	61,75	61,41	59,39	60,53
	Lleida	Conferencia	I	60-65	71,96	70,29	70,73	71,03	72,00
	Lleida	Decana del Comicio	I	75-80	-	-	47,00	-	48,00
	Lleida	Limonera	I	60y+	38,00	-	38,00	38,00	37,00
	Zaragoza	Blanquilla	I	55-60	-	63,35	63,38	63,62	63,44
	Zaragoza	Conferencia	I	60-65	-	62,05	62,76	63,38	-

# I-5 PRECIOS EN MERCADOS REPRESENTATIVOS - FRUTAS Y HORTALIZAS

## PRECIOS DE PRODUCTOS NACIONALES

Mercados representativos de producción

Rgtos. CE 2.200/96, 659/97 y 877/04

En Euros/ 100 kg., a salida agrupación de productores, envasado, sin incluir I.V.A.

## HORTALIZAS

PRODUCTO	MERCADO	VARIEDAD O TIPO	CAT.	CALIBRE mm.	DIA/MES				
					31/1	1/2	2/2	3/2	4/2
AJO	Cuenca	Blanco	I	50-80	111,54	111,54	111,54	111,54	111,54
	Cuenca	Morado	I	50-80	127,50	127,50	127,50	127,50	127,50
BERENJENA	Almería	Alargada	I	40y+	263,64	271,82	272,73	-	-
CALABACIN	Almería	-	I	140-210	251,20	250,83	250,00	253,59	254,67
CEBOLLA	Albacete	Amarilla	I	-	16,00	16,00	16,00	16,00	16,00
CHAMPIÑÓN	La Rioja	Cerrado	I	30-65	137,13	136,71	137,27	136,02	135,23
COLIFLOR	La Rioja	Coronada	I	160-200	45,11	45,40	43,98	41,56	42,63
JUDIA VERDE	Almería	Plana	I	-	325,00	343,48	352,73	-	-
LECHUGA	Almería	Iceberg	I	400y+	-	-	170,91	176,04	183,39
	Murcia	Iceberg	I	400y+	180,00	180,00	180,00	180,00	180,00
PEPINO	Almería	Liso	I	-	116,63	128,45	133,17	-	-
PIMIENTO	Almería	Alargado verde	I	40y+	117,78	120,12	122,86	-	-
TOMATE	Almería	Racimo	I	57-82	-	140,54	137,13	135,65	-
	Almería	Redondo	I	57-82	91,11	91,00	90,57	89,16	93,05
	Granada	Cereza	I	-	-	240,00	-	-	-
	Murcia	Cereza	I	-	250,00	250,00	250,00	250,00	250,00
	Murcia	Racimo	I	57-82	158,00	158,00	158,00	158,00	158,00
	Murcia	Redondo	I	57-82	123,23	123,23	123,23	123,23	123,23
ZANAHORIA	Cádiz	-	I	-	41,67	43,32	-	42,27	-

## PRECIOS EN MERCADOS REPRESENTATIVOS - PRODUCTOS GANADEROS

### A) VACUNO PESADO

Media nacional

Canal clasificación EUROP, Reg. (CE) 295/96

Euros/100 kilo canal

Precios medios constatados en mataderos colaboradores

CATEGORIA	CLASE	Semana 24-30/01 2005	Semana 31/01-6/02 2005	Variación
<b>a) Machos no castrados menores de 2 años</b>	U-2	312,15	312,32	0,17
	U-3	308,62	309,52	0,90
	U	309,93	310,56	0,63
	R-2	274,93	274,36	-0,58
	R-3	285,93	283,19	-2,74
	R	281,75	279,83	-1,92
	O-2	246,64	254,46	7,82
	O-3	259,87	260,54	0,67
	O	254,31	257,99	3,67
<b>d) Hembras ya paridas</b>	R-3	165,98	161,05	-4,93
	R-4	227,52	227,52	0,00
	R	181,98	178,33	-3,65
	O-2	137,39	145,71	8,32
	O-3	150,25	151,28	1,02
	O-4	143,37	143,37	0,00
	O	146,34	148,25	1,91
	P-2	109,47	113,72	4,25
P-3	103,60	103,60	0,00	
	P	105,60	107,04	1,45
<b>e) Otras hembras</b>	U-2	361,76	369,76	7,99
	U-3	318,21	316,09	-2,12
	U	341,73	345,07	3,34
	R-2	306,37	304,94	-1,43
	R-3	318,01	318,02	0,02
	R-4	94,83	109,23	14,40
	R	289,52	290,21	0,69
	O-2	284,59	282,13	-2,45
O-3	268,12	269,09	0,97	
	O-4	200,95	200,95	0,00
	O	275,66	274,61	-1,04

**I-6 PRECIOS EN MERCADOS REPRESENTATIVOS VACUNO Y OVINO**

**B)-BOVINO**

**1)- R(CE) 1254/1999 y 2273/2002**

<b>OTROS BOVINOS</b>	<b>Semana 24-30/01 2005</b>	<b>Semana 31/01-6/02 2005</b>	<b>Variación</b>
<b>Terneros machos de ocho días a cuatro semanas</b>			
tipo frisón	170,31	174,31	4,00
tipo cruzado	341,11	338,61	-2,50
<i>Media ponderada nacional (EURO/cabeza)</i>	255,71	256,46	0,75
<b>Vacunos ligeros entre seis y doce meses</b>			
tipo cruzado	218,12	218,12	0,00
tipo país	133,27	133,27	0,00
<i>Media ponderada nacional (EURO/100 kg.vivo)</i>	188,42	188,42	0,00

**2)- BOVINO PESADO VIVO**

<b>VACUNO PESADO</b>	<b>Semana 24-30/01 2005</b>	<b>Semana 31/01-6/02 2005</b>	<b>Variación</b>
Añojo Categoría AR	173,45	173,30	-0,15
Añojo Categoría AO	148,71	148,04	-0,67
Vacuno mayor, Categ. DR, O, P	66,95	68,08	1,13
Vacuno menor, Categ. BR	110,68	111,13	0,45
Terneras, Categ. ER	190,77	190,83	0,06
<i>Media ponderada nacional (EURO/100 kg.vivo)</i>	154,95	155,05	0,10

**C)-CORDEROS**

**1)- R(CE) 2529/01 y 315/02 (EUROS/100 kg canal)**

<b>CORDEROS I y II</b>	<b>Semana 24-30/01 2005</b>	<b>Semana 31/01-6/02 2005</b>	<b>Variación</b>
Cordero I ( 12 a 13 kg/ canal)	408,71	387,81	-20,90
Cordero II( 13,1 a 16 kg /canal)	356,21	332,99	-23,22
<i>Media nacional</i>	382,46	360,40	-22,06

**2)- Corderos de 9 a 19 kg canal (EUROS/100 kg canal)**

<b>MERCADO REPRESENTATIVO</b>	<b>Semana 24-30/01 2005</b>	<b>Semana 31/01-6/02 2005</b>	<b>Variación</b>
Barcelona	489,23	449,42	-39,81
Madrid	510,66	480,66	-30,00
Valencia	381,84	362,04	-19,80
Albacete	408,50	390,10	-18,40
Zaragoza	431,26	400,26	-31,00
Medina del Campo	431,25	430,25	-1,00
Talavera de la Reina	378,89	357,89	-21,00
Extremadura	325,20	324,20	-1,00
<i>Media ponderada nacional</i>	411,74	393,52	-18,22

**I - 7 PRECIOS EN MERCADOS REPRESENTATIVOS - PORCINO**

**D)-PORCINO**  
 Clasificación EUROP. R(CEE) 1572/95

**Euros/100 kg canal**

MERCADO REPRESENTATIVO	CLASE E		
	Semana 24-30/01 2005	Semana 31/01-6/02 2005	Variación
<b>LONJAS</b>			
Ebro	134,46	135,58	1,12
Mercolleida	130,77	137,03	6,27
Campillos	138,00	138,00	0,00
Segovia	134,83	138,93	4,10
Segura	133,89	138,07	4,18
Silleda	133,05	134,34	1,30
Conjunto de Lonjas Media ponderada	133,07	136,94	3,88
<b>MATADEROS</b> Media ponderada	134,84	136,31	1,47
Media nacional	133,95	136,63	2,67

MERCADO REPRESENTATIVO	CLASE U			CATEGORIA II		
	Semana 24-30/01 2005	Semana 31/01-6/02 2005	Variación	Semana 24-30/01 2005	Semana 31/01-6/02 2005	Variación
<b>LONJAS</b>						
Ebro	130,56	131,58	1,03	125,17	126,20	1,03
Mercolleida	126,97	132,99	6,03	125,43	131,45	6,03
Campillos	134,00	134,00	0,00	132,00	132,00	0,00
Segovia	130,92	134,84	3,92	128,30	132,22	3,92
Segura	130,00	134,00	4,00	129,00	133,00	4,00
Silleda	129,18	130,38	1,20	126,81	128,11	1,30
Conjunto de Lonjas Media ponderada	129,20	132,91	3,71	126,92	130,65	3,72
<b>MATADEROS</b> Media ponderada	130,92	132,29	1,37	127,81	129,31	1,50
Media nacional	130,06	132,60	2,54	127,37	129,98	2,61

**I - 7 PRECIOS EN MERCADOS REPRESENTATIVOS - PORCINO**

**E)- PORCINO PRECOZ**

Lechones, Otras calidades

**Euros/100 kg vivo**

<b>LECHONES</b>	<b>Semana 24-30/01 2005</b>	<b>Semana 31/01-6/02 2005</b>	<b>Variación</b>
Normal.Base 20 kg de peso.	209,91	222,16	12,25
Lleida.Base 18 kg de peso.	238,89	255,56	16,67
Segovia Selecto. Base 20 kg de peso.	215,00	225,00	10,00
" Normal. Base 20 kg de peso.	210,00	220,00	10,00
<b>CERDOS CEBADOS</b>			
Categoría U.	100,15	102,10	1,96
<b>DESVIEJE</b>			
Cerdas de desvieje.	55,65	57,01	1,36

**F)- TRONCO IBERICO**

Euros/100 kg vivo

<b>LECHONES</b>	<b>Semana 24-30/01 2005</b>	<b>Semana 31/01-6/02 2005</b>	<b>Variación</b>
Lechones (Base 23 kg)	386,14	387,12	0,98
<b>DESVIEJE</b>			
Reproductores de desvieje	63,02	63,02	0,00
<b>CEBADOS</b>			
Marranillos, de 35 a 60 kg	246,00	247,96	1,96
Primales, de 60 a 100 kg	201,71	201,71	0,00
Cerdos cebados de pienso (extensivo)	180,86	180,86	0,00
Cerdos cebados de bellota	228,30	226,57	-1,73