

INFORME SEMANTAL COYUNTURA

18 Enero 2005



MINISTERIO
DE AGRICULTURA, PESCA
Y ALIMENTACIÓN

SUBSECRETARÍA

SECRETARÍA GENERAL TÉCNICA

S. G. Estadísticas

INFORME SEMANAL DE COYUNTURA

I N D I C E

1. PRECIOS EN MERCADOS NACIONALES

- Precios medios nacionales
- Evolución de los precios de los productos agrarios (gráficos)
- Precios en mercados representativos: Cereales y heno de alfalfa
- Precios en mercados representativos: Vino de mesa
- Precios en mercados representativos: Aceites vegetales
- Precios en mercados representativos: Frutas y Hortalizas
- Precios en mercados representativos: Productos Ganaderos

2. PRECIOS EN MERCADOS U.E.

- Vacuno, Porcino Pollos y Huevos
- Vacuno vivo y Ovino

*Servicio de Precios y Salarios Agrarios. Subdirección General de Estadísticas Agroalimentarias.
Secretaría General Técnica. Subsecretaría. M.A.P.A.*

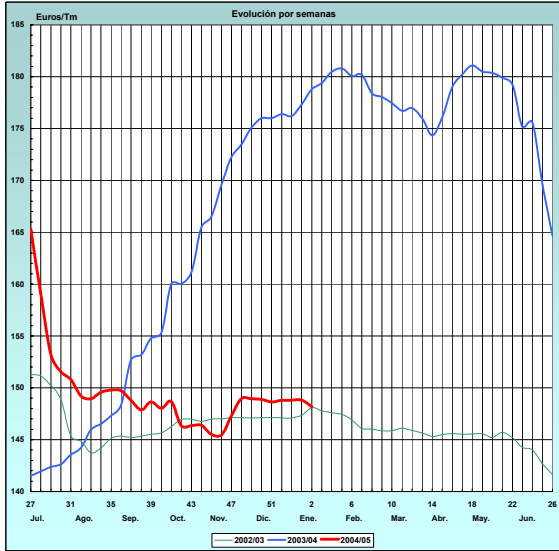
Queda prohibida la reproducción total o parcial de los datos contenidos en esta publicación sin citar su procedencia

PRECIOS MEDIOS NACIONALES
(EUROS/Unidad)

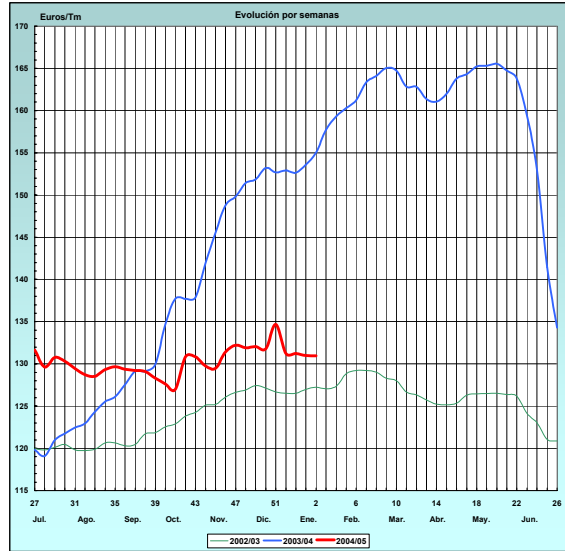
PRODUCTOS Y ESPECIFICACIONES	UNIDAD	POSICION COMERCIAL	Semana 3-9/01 2005	Semana 10-16/01 2005	Variación
Trigo blando panificable	Tonelada	Entrada industria transformadora	148,82	148,19	-0,63
Cebada	Tonelada	Entrada industria transformadora	131,00	130,94	-0,06
Maíz	Tonelada	Entrada industria transformadora	135,64	135,16	-0,48
Arroz cáscara	Tonelada	Salida almacén agricultor	200,48	200,48	0,00
Arroz blanco	Tonelada	Salida industria	439,62	439,62	0,00
Vino blanco mesa	Hgdo.	Salida bodega	2,07	2,03	-0,04
Vino tinto mesa Rgto.(C.E.) 1282/2001	Hgdo.	Salida bodega	2,76	2,75	-0,01
Aceite de oliva virgen de 0,8 a 2º	100 Kg.	Salida almazara	240,96	248,10	7,14
Aceite de oliva lampante, más de 2º Rgto.(C.E.) 1513/2001	100 Kg.	Salida almazara	236,82	243,42	6,60
Patata	100 Kg.	Mercado zonas de producción	10,73	12,21	1,48
Vacuno pesado	100 Kg.vivo	Entrada matadero	150,21	151,20	0,99
Vacuno pesado (Categoría A,CI R) Rgto. (CE) 295/96	100 Kg.canal	Entrada matadero	279,83	281,71	1,88
Corderos (9-19 kilos canal)	100 Kg.canal	Entrada matadero	512,84	490,64	-22,20
Corderos I y II Rgto. (CE) 2529/2001 y 315/2002	100 Kg.canal	Entrada matadero	471,81	457,67	-14,14
Porcino Clase E Rgto(CE) 1572/95	100 Kg.canal	Entrada matadero	135,89	135,66	-0,23
Porcino Clase U	100 Kg.canal	Entrada matadero	131,97	131,62	-0,35
Porcino Cat. II	100 Kg.canal	Entrada matadero	129,41	129,02	-0,39
Pollo Media ponderada de las cotizaciones de las canales 83% y 65%	100 Kg.canal	Salida muelle matadero	155,29	153,26	-2,03
Huevos - Clase L	Docena	Salida muelle centro de embalaje	0,43	0,42	-0,01
Huevos - Clase M R(CEE)1511/96 y R(CE) 572/99	Docena	Salida muelle centro de embalaje	0,37	0,36	-0,01
Conejo (1,8-2,2 kilos vivo)*	100 Kg.vivo	Salida granja	167,30	167,40	0,10
Leche de vaca 3,7 % de materia grasa	100 Litros	Salida muelle industria o centro de recogida	33,99 (Nov. 04)		

* Se inicia la publicación del Precio Medio Nacional de CONEJO obtenido como media ponderada de las cotizaciones registradas semanalmente en una muestra representativa de lonjas, productores y mataderos

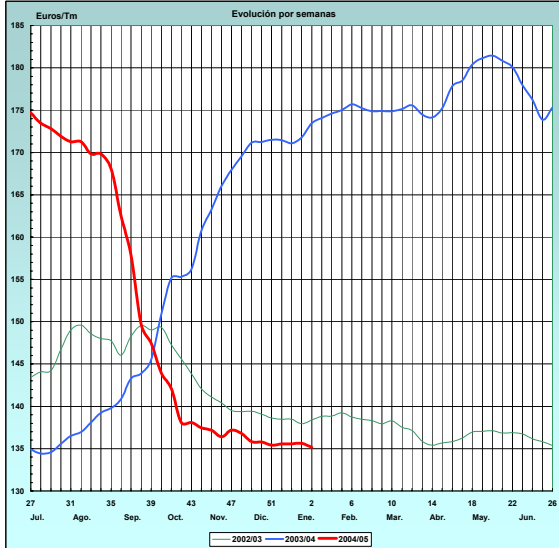
**TRIGO BLANDO PANIFICABLE
PRECIO MEDIO NACIONAL**



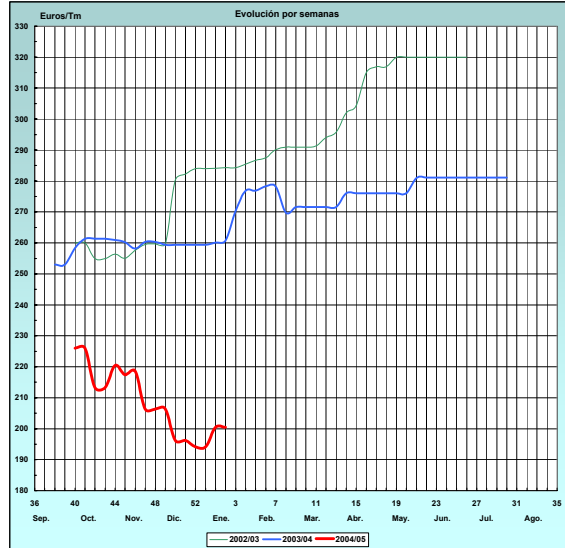
**CEBADA
PRECIO MEDIO NACIONAL**



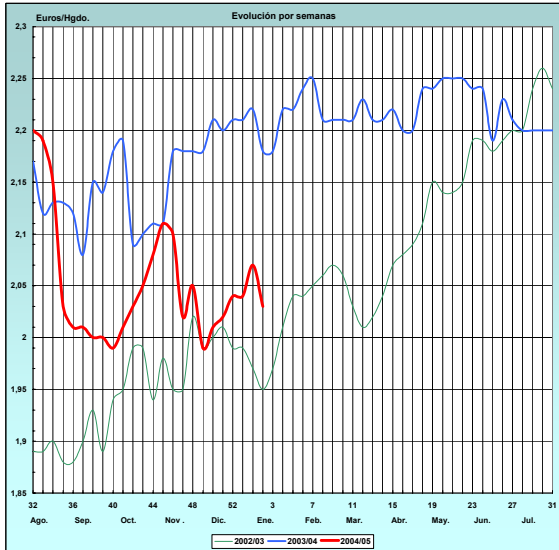
**MAÍZ
PRECIO MEDIO NACIONAL**



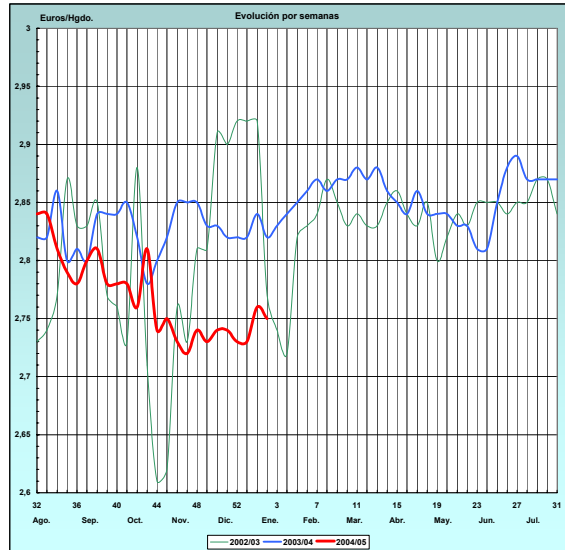
**ARROZ CÁSCARA
PRECIO MEDIO NACIONAL**



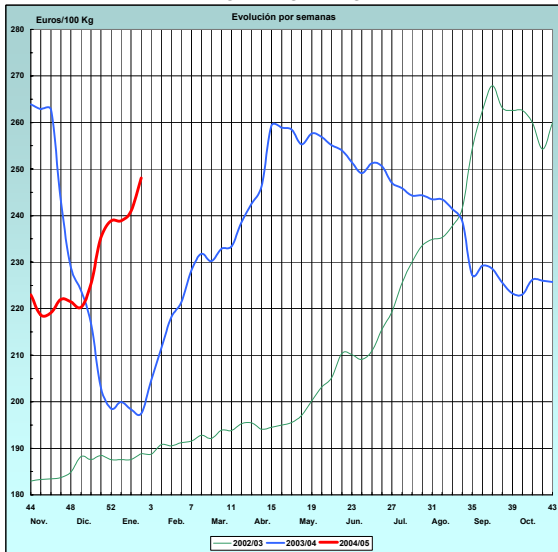
**VINO BLANCO DE MESA
PRECIO MEDIO NACIONAL**



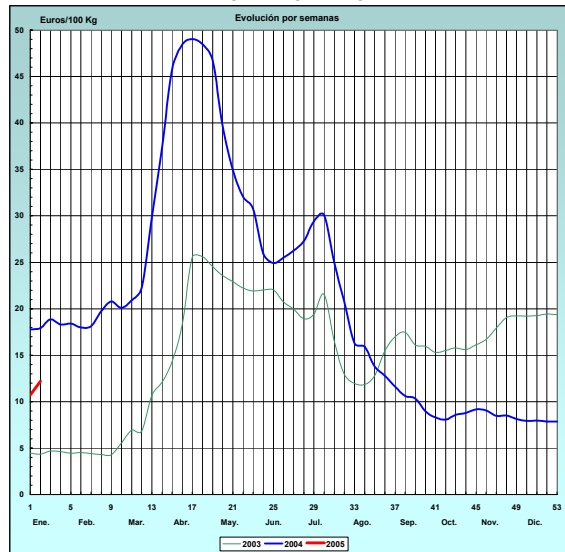
**VINO TINTO DE MESA
PRECIO MEDIO NACIONAL**



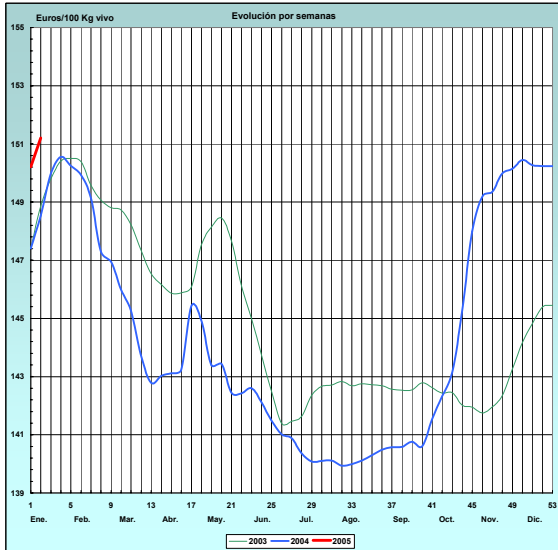
ACEITE DE OLIVA VIRGEN (Rgto. C.E. 1513/01)
PRECIO MEDIO NACIONAL



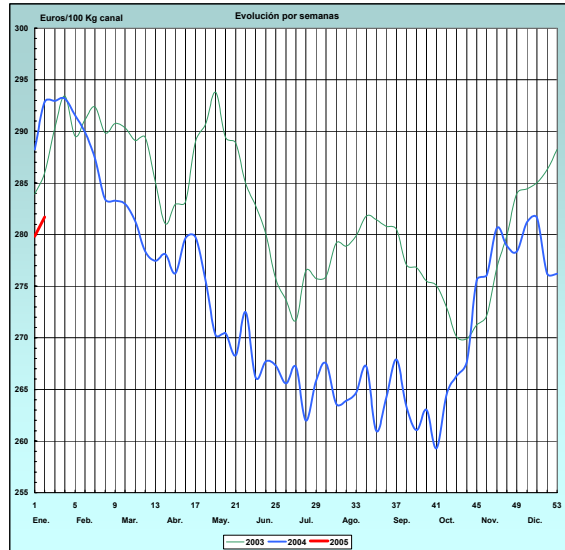
PATATA
PRECIO MEDIO NACIONAL



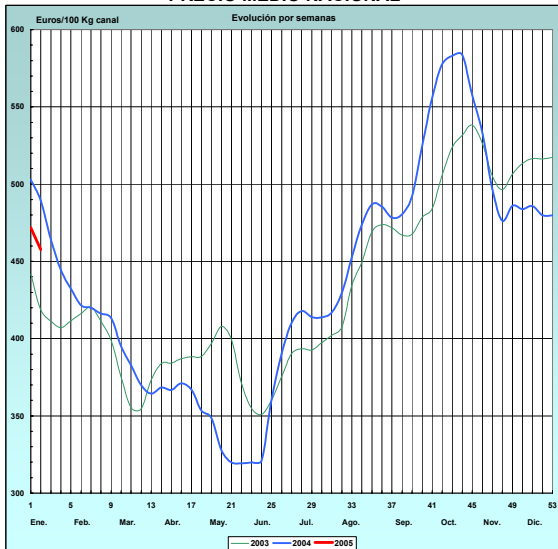
VACUNO PESADO VIVO
PRECIO MEDIO NACIONAL



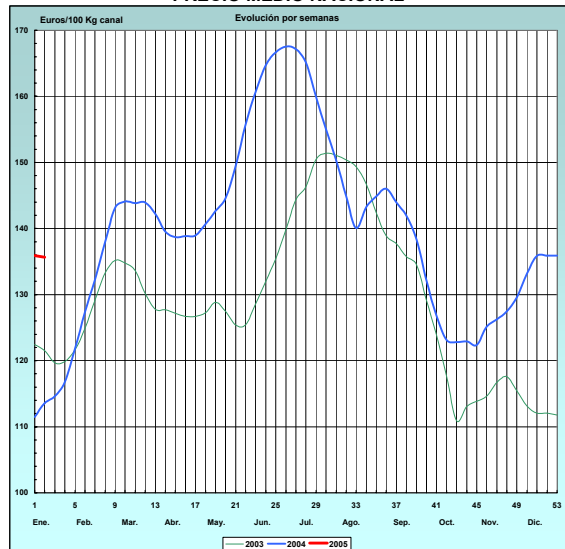
VACUNO PESADO Rgto. C.E. 295/96 Categoría A. Clase R.
PRECIO MEDIO NACIONAL



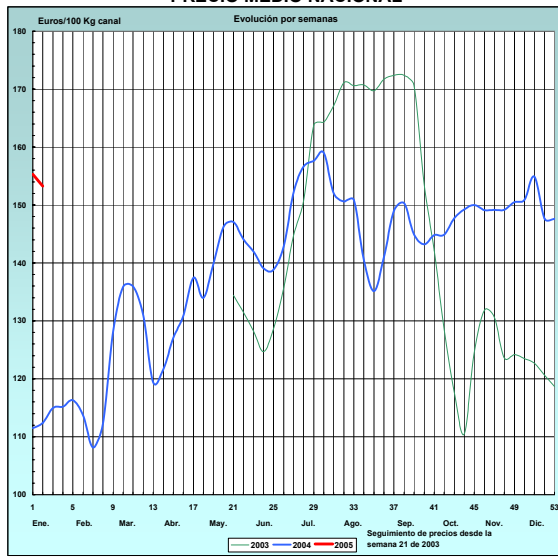
CORDERO Rgto. C.E. 2529/01 y 315/02 12-16 Kg. CANAL
PRECIO MEDIO NACIONAL



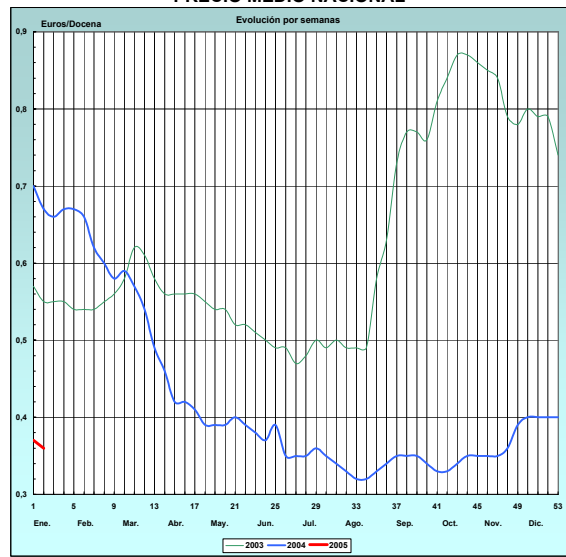
PORCINO CLASE E Rgto. C.E.E. 1572/95
PRECIO MEDIO NACIONAL



POLLO Canales del 83% y 65%
PRECIO MEDIO NACIONAL



HUEVOS Clase M Rgts. C.E.E. 1511/96 y C.E. 572/99
PRECIO MEDIO NACIONAL



PRECIOS EN MERCADOS REPRESENTATIVOS - CEREALES

Euros/Tm.

Trigos Rgto. CE 1784/03

Precios de comercio al por mayor. Mercancía nacional y/o importada, sobre vehículo en posición almacén

PRODUCTO	MERCADO REPRESENTATIVO	Semana 3-9/01 2005	Semana 10-16/01 2005	Variación
TRIGO BLANDO PANIFICABLE	Alava	135,00	133,00	-2,00
	Albacete	143,24	143,24	0,00
	Avila	143,34	143,34	0,00
	Barcelona	140,13	140,13	0,00
	Burgos	139,38	139,17	-0,21
	Cadiz	138,13	138,13	0,00
	Cantabria	135,00	133,00	-2,00
	Córdoba	138,33	138,33	0,00
	Cuenca	142,52	142,52	0,00
	Gerona	145,14	145,14	0,00
	Huesca	142,33	142,33	0,00
	León	147,14	147,14	0,00
	Orense	144,24	144,24	0,00
	Palencia	141,34	141,34	0,00
	Rioja	135,00	133,00	-2,00
	Salamanca	142,36	142,76	0,40
	Sevilla	141,93	141,93	0,00
	Soria	140,38	140,06	-0,32
	Tarragona	142,54	142,54	0,00
	Teruel	144,53	144,53	0,00
Valencia	142,94	142,94	0,00	
Valladolid	140,97	140,92	-0,05	
Zamora	141,27	141,22	-0,05	
Zaragoza	136,13	136,13	0,00	
TRIGO DURO	Burgos	139,21	138,60	-0,61
	Córdoba	133,83	133,83	0,00
	Navarra	140,04	140,04	0,00
	Sevilla	135,18	135,18	0,00
	Zamora	138,23	138,23	0,00
	Zaragoza	140,23	140,23	0,00

PRECIOS EN MERCADOS REPRESENTATIVOS - CEREALES

Euros/Tm.
Cebada Rto. CE 1784/03

Precios de comercio al por mayor. Mercancía nacional y/o importada, sobre vehículo en posición almacén

PRODUCTO	MERCADO REPRESENTATIVO	Semana 3-9/01 2005	Semana 10-16/01 2005	Variación
CEBADA DE DOS CARRERAS	Avila	123,20	123,20	0,00
	Burgos	121,41	121,51	0,10
	Coruña	133,00	133,00	0,00
	Gerona	128,02	128,02	0,00
	Granada	137,03	137,03	0,00
	Guadalajara	122,20	122,20	0,00
	Huesca	129,44	129,34	-0,10
	Navarra	132,22	132,22	0,00
	Orense	135,23	135,23	0,00
	Palencia	118,94	118,94	0,00
	Salamanca	122,62	122,54	-0,08
	Segovia	123,26	123,26	0,00
	Sevilla	145,65	145,65	0,00
	Tarragona	127,42	127,42	0,00
	Teruel	129,22	129,22	0,00
Valladolid	121,31	121,23	-0,08	
CEBADA DE SEIS CARRERAS	Albacete	121,75	121,88	0,13
	Alava	128,00	126,21	-1,79
	Barcelona	129,82	129,82	0,00
	Burgos	118,71	118,81	0,10
	Cantabria	128,00	126,21	-1,79
	Ciudad Real	122,50	122,50	0,00
	Gerona	128,02	128,02	0,00
	Granada	137,03	137,03	0,00
	Huesca	129,44	129,34	-0,10
	León	126,80	126,80	0,00
	Lerida	131,02	131,02	0,00
	Murcia	136,43	136,43	0,00
	Rioja	128,00	126,21	-1,79
	Salamanca	122,62	122,54	-0,08
	Segovia	123,26	123,26	0,00
	Sevilla	139,53	139,53	0,00
	Soria	120,35	120,50	0,15
	Tarragona	126,82	126,82	0,00
	Teruel	129,22	129,22	0,00
	Toledo	124,85	124,85	0,00
Valencia	133,43	133,43	0,00	
Valladolid	121,31	121,23	-0,08	

PRECIOS EN MERCADOS REPRESENTATIVOS - CEREALES

Euros/Tm.

Maíz Rgto. CE 1784/03

Arroz cáscara Rto. CE 1785/03

Heno de alfalfa. Precio a salida de almacén agricultor

Precios de comercio al por mayor. Mercancía nacional y/o importada, sobre vehículo en posición almacén

PRODUCTO	MERCADO REPRESENTATIVO	Semana 3-9/01 2005	Semana 10-16/01 2005	Variación
MAIZ-GRANO	Albacete	132,45	132,45	0,00
	Asturias	135,23	135,23	0,00
	Avila	133,43	133,43	0,00
	Badajoz	131,62	131,62	0,00
	Barcelona	132,83	132,83	0,00
	Coruña	136,43	136,43	0,00
	Gerona	131,63	131,63	0,00
	Huesca	128,00	128,00	0,00
	León	126,21	126,21	0,00
	Lérida	129,82	129,82	0,00
	Madrid	135,63	135,63	0,00
	Murcia	135,83	135,83	0,00
	Navarra	131,02	131,02	0,00
	Pontevedra	137,94	137,94	0,00
	Rioja	135,23	135,23	0,00
	Salamanca	127,94	127,90	-0,04
	Sevilla	134,70	134,70	0,00
	Tarragona	132,23	132,23	0,00
	Teruel	141,23	141,23	0,00
	Valencia	132,83	132,83	0,00
Valladolid	131,17	131,14	-0,03	
Zaragoza	135,23	135,23	0,00	
ARROZ CASCARA	Sevilla			
	Tipo Japónica	203,25	203,25	0,00
	Tipo Indica	177,65	177,65	0,00
	Valencia			
	Tipo Japónica(V.Bahía)	274,50	274,50	0,00
Badajoz (Tipo Japónica)	180,00	180,00	0,00	
ARROZ BLANCO EXTRA	Sevilla	-	-	-
	Tarragona	465,00	465,00	0,00
	Valencia	435,00	435,00	0,00
HENO DE ALFALFA	Precio medio pond. nacional	127,43	128,52	1,09

PRECIOS EN MERCADOS REPRESENTATIVOS - VINOS DE MESA

Reglamento C.E.1282/2001

**En Euros/Hgdo.,salida bodega, a granel, pago al contado sin I.V.A.
Precios de vino tinto de mesa referidos al producto de 12 puntos de color**

PRODUCTO	MERCADO REPRESENTATIVO	Semana 3-9/01 2.005	Semana 10-16/01 2.005	Variación
VINO BLANCO DE MESA	Albacete	2,14	2,10	-0,04
	Badajoz	2,05	2,05	0,00
	Ciudad Real	2,10	2,00	-0,10
	Cuenca	2,02	2,03	0,01
	Huelva	2,09	2,09	0,00
	Toledo	2,04	2,05	0,01
VINO TINTO DE MESA	Albacete	2,72	2,71	-0,01
	Ciudad Real	2,78	2,76	-0,02
	Cuenca	2,72	2,72	0,00
	Madrid	2,91	2,83	-0,08
	Murcia	2,74	2,82	0,08
	Toledo	2,82	2,80	-0,02
	Valencia	2,77	2,77	0,00

Subdirección General de Estadísticas Agroalimentarias

PRECIOS EN MERCADOS REPRESENTATIVOS DE ACEITES

Aceites. Precios sobre almazara, en Euros/100kgs., sin I.V.A. Rgto C.E.E.136/66 y Rgto C.E. 1513/2001

Semilla de girasol. Precios en centros de demanda, en Euros/100kgs., sin I.V.A.. Rgto C.E.E. 3405/93

PRODUCTO Y ESPECIFICACIONES	MERCADO REPRESENTATIVO	Semana 03-09/01 2005	Semana 10-16/01 2005	Variación
ACEITE DE OLIVA VIRGEN EXTRA Menos de 0,8°	Jaén	246,41	255,43	9,02
	Córdoba	241,21	245,71	4,50
	Málaga	235,50	246,00	10,50
	Sevilla	237,32	249,40	12,08
	Tarragona	267,45	270,46	3,01
	Toledo	236,00	252,00	16,00
ACEITE DE OLIVA VIRGEN De 0,8° a 2°	Jaén	243,41	253,93	10,52
	Badajoz	241,88	246,40	4,52
	Ciudad Real	231,39	243,41	12,02
	Córdoba	240,00	242,00	2,00
	Granada	234,00	-	-
	Sevilla	-	241,90	-
	Tarragona	252,43	255,43	3,00
	Toledo	225,00	237,00	12,00
ACEITE DE OLIVA LAMPANTE A partir de 2°	Jaén	240,00	249,42	9,42
	Badajoz	231,35	238,90	7,55
	Córdoba	237,40	239,00	1,60
	Málaga	225,00	231,00	6,00
	Sevilla	232,55	234,40	1,85
	Tarragona	225,38	232,90	7,52
ACEITE DE OLIVA REFINADO	Jaén	255,43	267,45	12,02
	Córdoba	243,00	249,00	6,00
	Sevilla	236,80	253,90	17,10
	Tarragona	249,42	255,43	6,01
ACEITE DE ORUJO CRUDO 7° BASE10	Jaén	102,17	102,17	0,00
	Córdoba	-	96,00	-
	Tarragona	102,17	102,17	0,00
ACEITE DE ORUJO REFINADO WINTERIZADO	Jaén	134,02	142,14	8,12
	Córdoba	-	135,00	-
ACEITE DE GIRASOL CRUDO	Córdoba	58,90	-	-
	Sevilla	57,60	56,10	-1,50
ACEITE DE GIRASOL REFINADO	Córdoba	64,00	64,00	0,00
	Sevilla	64,00	62,50	-1,50
	Tarragona	66,11	64,91	-1,20
SEMILLA DE GIRASOL	Centro y Norte	25,32	25,30	-0,02

PRECIOS EN MERCADOS REPRESENTATIVOS

PRECIOS DE PRODUCTOS NACIONALES

Mercados representativos de producción

Rgtos. CE 2.200/96, 659/97 y 877/04

En Euros/ 100 kg., a salida agrupación de productores, envasado, sin incluir I.V.A.

CITRICOS

PRODUCTO	MERCADO	VARIEDAD O TIPO	CAT.	CALIBRE mm.	DIA/MES				
					10/1	11/1	12/1	13/1	14/1
LIMON	Alicante	Fino	I	1-3	59,38	59,58	59,08	58,79	58,72
	Murcia	Fino	I	1-3	58,71	59,50	58,66	58,22	58,74
CLEMENTINA	Castellon	Conjunto	I	1X-2	50,98	48,20	49,38	49,97	51,29
	Valencia	Conjunto	I	1X-2	46,04	47,90	46,33	46,47	46,50
NARANJA	Alicante	Navelina	I	2-4	39,85	37,30	36,10	36,81	36,32
	Alicante	Salustiana	I	2-4	-	48,08	-	46,67	45,07
	Sevilla	Navel	I	2-4	38,01	37,96	38,05	37,93	37,08
	Valencia	Navelina	I	2-4	39,79	39,48	37,52	38,81	38,75
	Valencia	Salustiana	I	2-4	48,97	48,40	48,17	49,80	47,37
MANDARINA	Valencia	Clemenvilla	I	1X2	54,25	54,12	53,33	52,04	51,16

FRUTAS DE PEPITA

PRODUCTO	MERCADO	VARIEDAD O TIPO	CAT.	CALIBRE mm.	DIA/MES				
					10/1	11/1	12/1	13/1	14/1
AGUACATE	Granada	Hass	I	160-200	228,65	229,34	228,92	229,44	229,23
MANZANA	Girona	Fuji	I	70-80	63,85	63,87	62,40	63,09	62,96
	Girona	Golden Delicious	I	70-80	54,26	54,80	54,97	54,86	54,39
	Girona	Granny Smith	I	70-80	63,78	62,53	62,00	62,32	61,84
	Girona	Red Delicious	I	70-80	54,62	54,00	53,83	53,33	53,91
	Girona	Royal Gala	I	70-80	62,06	62,10	61,67	62,31	62,31
	Girona	Starking Delicious	I	70-80	38,31	-	39,00	-	37,00
	Lleida	Fuji	I	70-80	58,00	-	-	-	-
	Lleida	Golden Delicious	I	70-80	52,43	53,74	52,71	52,70	51,84
	Lleida	Red Chief	I	70-80	53,02	53,08	53,19	53,33	53,58
	Lleida	Royal Gala	I	70-80	53,38	53,42	53,44	53,41	53,47
	PERA	Lleida	Blanquilla	I	55-60	60,52	59,93	59,27	59,38
Lleida		Conferencia	I	60-65	67,06	66,70	66,68	66,30	67,38
Lleida		Limonera	I	60y+	44,00	43,00	-	43,00	43,00
Zaragoza		Blanquilla	I	55-60	-	-	60,36	60,36	60,61
Zaragoza		Conferencia	I	60-65	-	66,48	66,48	66,59	66,70

PRECIOS EN MERCADOS REPRESENTATIVOS

PRECIOS DE PRODUCTOS NACIONALES

Mercados representativos de producción

Rgtos. CE 2.200/96, 659/97 y 877/04

En Euros/ 100 kg., a salida agrupación de productores, envasado, sin incluir I.V.A.

HORTALIZAS

PRODUCTO	MERCADO	VARIEDAD O TIPO	CAT.	CALIBRE mm.	DIA/MES										
					10/1	11/1	12/1	13/1	14/1						
AJO	Cuenca	Blanco	I	50-80	101,67	102,50	103,00	103,33	103,75						
	Cuenca	Morado	I	50-80	129,17	129,17	129,17	129,17	129,17						
BERENJENA	Almeria	Alargada	I	40y+	192,00	193,33	190,00	189,00	189,52						
					128,00	-	123,64	-	-						
CALABACIN	Almeria	-	I	140-210	195,00	193,33	-	-	193,04						
CEBOLLA	Albacete	Amarilla	I	-	16,00	16,00	16,00	16,00	16,00						
CHAMPIÑÓN	La Rioja	Cerrado	I	30-65	129,94	131,73	132,65	132,29	133,26						
COLIFLOR	La Rioja	Coronada	I	160-200	36,84	35,39	34,85	32,00	31,58						
JUDIA VERDE	Almeria	Plana	I	-	-	345,00	345,00	-	334,00						
					Granada	Plana	I	-	354,00	359,39	335,03	332,19	320,00		
LECHUGA	Almeria	Iceberg	I	400y+	142,68	-	139,68	-	-						
					Murcia	Iceberg	I	400y+	147,62	147,62	147,62	147,62	147,62		
PEPINO	Almeria	Liso	I	-	83,96	99,16	109,21	106,72	104,59						
PIMIENTO	Almeria	Alargado verde	I	40y+	107,00	102,00	98,00	84,00	84,00						
TOMATE	Almeria	Racimo	I	57-82	-	137,78	145,63	150,80	150,97						
					Almeria	Redondo	I	57-82	100,95	103,80	103,60	105,34	105,32		
					Granada		Cereza	I	-	175,00	188,00	180,00	172,00	170,00	
					Murcia			Cereza	I	-	200,00	200,00	200,00	200,00	200,00
									Murcia	Redondo	I	57-82	111,93	111,93	111,93
ZANAHORIA	Cádiz	-	I	-	-	-		30,99	-	32,99					

PRECIOS EN MERCADOS REPRESENTATIVOS - PRODUCTOS GANADEROS

A) VACUNO PESADO

Media nacional

Canal clasificación EUROP, Reg. (CE) 295/96

Euros/100 kilo canal

Precios medios constatados en mataderos colaboradores

CATEGORIA	CLASE	Semana 3-9/01 2005	Semana 10-15/01 2005	Variación
a) Machos no castrados menores de 2 años	U-2	305,19	306,28	1,09
	U-3	299,84	303,28	3,43
	U	301,82	304,39	2,57
	R-2	274,86	277,50	2,64
	R-3	282,87	284,29	1,42
	R	279,83	281,71	1,88
	O-2	233,71	232,81	-0,90
	O-3	260,12	251,54	-8,58
	O	249,02	243,67	-5,35
	d) Hembras ya paridas	R-3	163,66	155,81
R-4		238,91	229,85	-9,06
R		183,22	175,06	-8,16
O-2		134,80	134,89	0,09
O-3		141,04	135,39	-5,66
O-4		141,88	141,09	-0,78
O		140,27	136,85	-3,42
P-2		99,05	101,15	2,10
P-3		100,47	102,37	1,90
P		99,99	101,95	1,97
e) Otras hembras	U-2	336,96	345,51	8,54
	U-3	318,49	319,09	0,60
	U	328,46	333,35	4,89
	R-2	302,95	305,86	2,91
	R-3	319,95	318,56	-1,39
	R-4	98,61	92,26	-6,35
	R	288,81	289,20	0,40
	O-2	273,67	280,16	6,49
	O-3	263,76	259,14	-4,62
	O-4	203,07	203,07	0,00
O	267,69	269,65	1,96	

PRECIOS EN MERCADOS REPRESENTATIVOS - PRODUCTOS GANADEROS**B)-BOVINO****1)- R(CE) 1254/1999 y 2273/2002**

OTROS BOVINOS	Semana 3-9/01 2005	Semana 10-16/01 2005	Variación
Terneros machos de ocho días a cuatro semanas			
tipo frisón	160,80	166,06	5,26
tipo cruzado	336,86	339,36	2,50
Media ponderada nacional (EURO/cabeza)	248,83	252,71	3,88
Vacunos ligeros entre seis y doce meses			
tipo cruzado	226,55	226,55	0,00
tipo país	127,75	127,75	0,00
Media ponderada nacional (EURO/100 kg.vivo)	191,97	191,97	0,00

2)- BOVINO PESADO VIVO

VACUNO PESADO	Semana 3-9/01 2005	Semana 10-16/01 2005	Variación
Añojo Categoría AR	166,99	168,51	1,52
Añojo Categoría AO	142,26	143,52	1,26
Vacuno mayor, Categ. DR,O,P	65,90	65,90	0,00
Vacuno menor, Categ. BR	108,33	108,33	0,00
Terneras, Categ. ER	187,05	187,72	0,67
Media ponderada nacional (EURO/100 kg.vivo)	150,21	151,20	0,99

C)-CORDEROS**1)- R(CE) 2529/01 y 315/02 (EUROS/100 kg canal)**

CORDEROS I y II	Semana 3-9/01 2005	Semana 10-16/01 2005	Variación
Cordero I (12 a 13 kg/ canal)	501,05	483,64	-17,41
Cordero II(13,1 a 16 kg /canal)	442,57	431,70	-10,87
Media nacional	471,81	457,67	-14,14

2)- Corderos de 9 a 19 kg canal (EUROS/100 kg canal)

MERCADO REPRESENTATIVO	Semana 3-9/01 2005	Semana 10-16/01 2005	Variación
Barcelona	657,66	635,66	-22,00
Madrid	645,66	600,66	-45,00
Valencia	477,84	453,84	-24,00
Albacete	520,10	490,50	-29,60
Zaragoza	531,26	509,26	-22,00
Medina del Campo	439,25	435,25	-4,00
Talavera de la Reina	451,78	459,61	7,83
Extremadura	456,20	416,15	-40,05
Media ponderada nacional	512,84	490,64	-22,20

PRECIOS EN MERCADOS REPRESENTATIVOS - PRODUCTOS GANADEROS

D)-PORCINO
 Clasificación EUROP. R(CEE) 1572/95

Euros/100 kg canal

MERCADO REPRESENTATIVO	CLASE E		
	Semana 3-9/01 2005	Semana 10-16/01 2005	Variación
LONJAS			
Ebro	137,07	137,21	0,14
Mercolleida	132,32	131,13	-1,19
Campillos	141,00	141,00	0,00
Segovia	137,49	134,94	-2,56
Segura	135,92	135,02	-0,89
Silleda	136,29	136,29	0,00
Conjunto de Lonjas Media ponderada	135,31	134,39	-0,92
MATADEROS Media ponderada	136,47	136,93	0,46
Media nacional	135,89	135,66	-0,23

MERCADO REPRESENTATIVO	CLASE U			CATEGORIA II		
	Semana 3-9/01 2005	Semana 10-16/01 2005	Variación	Semana 3-9/01 2005	Semana 10-16/01 2005	Variación
LONJAS						
Ebro	133,12	133,12	0,00	127,74	127,74	0,00
Mercolleida	128,51	127,22	-1,28	126,97	125,68	-1,28
Campillos	137,00	137,00	0,00	134,00	134,00	0,00
Segovia	133,53	130,92	-2,61	130,92	128,30	-2,61
Segura	132,00	131,00	-1,00	131,00	130,00	-1,00
Silleda	132,36	132,23	-0,13	130,06	130,06	0,00
Conjunto de Lonjas Media ponderada	131,41	130,40	-1,02	129,10	128,10	-1,00
MATADEROS Media ponderada	132,53	132,85	0,32	129,73	129,95	0,22
Media nacional	131,97	131,62	-0,35	129,41	129,02	-0,39

PRECIOS EN MERCADOS REPRESENTATIVOS - PRODUCTOS GANADEROS

E)- PORCINO PRECOZ

Lechones, Otras calidades

Euros/100 kg vivo

LECHONES	Semana 3-9/01 2005	Semana 10-16/01 2005	Variación
Normal.Base 20 kg de peso.	231,06	221,41	-9,65
Lleida.Base 18 kg de peso.	266,67	244,44	-22,22
Segovia Selecto. Base 20 kg de peso.	227,50	220,00	-7,50
" Normal. Base 20 kg de peso.	222,50	215,00	-7,50
CERDOS CEBADOS			
Categoría U.	101,62	101,35	-0,27
DESVIEJE			
Cerdas de desvieje.	59,81	59,17	-0,64

F)- TRONCO IBERICO

Euros/100 kg vivo

LECHONES	Semana 3-9/01 2005	Semana 10-16/01 2005	Variación
Lechones (Base 23 kg)	373,21	384,95	11,74
DESVIEJE			
Reproductores de desvieje	62,97	63,02	0,05
CEBADOS			
Marranillos, de 35 a 60 kg	238,47	242,58	4,11
Primales, de 60 a 100 kg	201,71	201,71	0,00
Cerdos cebados de pienso (extensivo)	180,86	180,86	0,00
Cerdos cebados de bellota	228,30	227,65	-0,65

PRECIOS EN MERCADO DE LA U.E.
Semana del 03/01 al 09/01 de 2005
(EURO/100 Kg canal)

PAISES	CANAL DE VACUNO PESADO (Categoria A)			PORCINO Clase E Rgto.1572/95	POLLOS Canales de pollo de 65% de rdto.	HUEVOS Media de las categorias L y M
	Rgto.295/96					
	U2+U3	R2+R3	U + R +O			
Bélgica	248,97	220,26	236,30	143,00	-	-
República Checa	231,76	235,27	233,46	150,19	-	-
Dinamarca	-	258,98	258,98	120,43	-	-
Alemania	279,94	285,54	283,07	149,60	-	-
Estonia	-	176,94	176,94	149,64	125,27	85,08
Grecia	-	370,74	370,74	180,24	-	-
España	287,67	278,40	283,31	135,89	162,17	52,82
Francia	300,19	295,42	298,21	143,00	140,00	66,33
Irlanda	-	-	-	130,17	-	-
Italia	238,13	300,42	319,06	150,64	-	-
Chipre	-	-	-	148,18	-	-
Letonia	152,66	152,67	152,71	148,80	-	-
Lituania	-	162,30	162,32	154,19	126,16	85,43
Luxemburgo	-	297,64	297,64	151,70	-	-
Hungría	-	246,81	246,81	145,89	-	-
Malta	-	319,12	319,14	159,17	-	-
Holanda	-	246,44	246,44	135,29	-	-
Austria	284,94	290,25	287,45	153,51	179,36	83,81
Polonia	202,83	206,41	205,75	137,19	-	-
Portugal	274,76	285,68	282,00	141,00	177,00	65,48
Eslovenia	243,01	254,31	248,73	148,61	-	-
Eslovaquia	211,48	222,69	220,26	151,39	-	-
Finlandia	-	294,81	294,81	140,00	197,10	103,41
Suecia	-	244,61	244,61	131,21	-	-
Reino Unido	-	-	-	137,68	-	-
Media U.E.	299,04	281,52	285,08	140,74	152,35	84,48

FUENTE :Comisión Europea-Dirección General de Agricultura

PRECIOS DEL BOVINO VIVO EN LA U.E.

Periodo del 07 al 13/01 de 2005

(EURO/100 Kg Canal)

1)TERNEROS DE OCHO DIAS A CUATRO SEMANAS

PAISES	€/cabeza
Alemania	208,73
España	255,84
Francia	227,00
Irlanda	213,58
Italia	159,66
Holanda	158,74
Reino Unido	51,12
Media U.E.	184,94

2)BOVINO LIGERO ENTRE SEIS Y DOCE MESES

PAISES	€/100 kg. vivo
España	190,51
Francia	246,05
Irlanda	189,87
Italia	248,45
Reino Unido	140,22
Media U.E.	209,38

PRECIOS DE LA CARNE DE OVINO EN LA U.E.

Semana de 27/12 de 2004 al 02/01 de 2005

(EURO / 100 kg canal)

Rgto. 2273/02

PAISES	Canal de cordero ligero Cat. "C" Calidad 1ª (10,1-13 kg./canal)
Grecia	--
España	--
Italia	--
Chipre	--
Hungría	--
Portugal	--
Media U.E.	--

PAISES	Canal de cordero pesado (+ 13 Kg./canal)
Alemania	--
España	--
Francia	--
Irlanda	--
Holanda	--
Austria	--
Polonia	--
Suecia	--
Reino Unido	--
Media U.E.	--

ICS



MINISTERIO
DE AGRICULTURA, PESCA
Y ALIMENTACIÓN

CENTRO DE PUBLICACIONES
Paseo de la Infanta Isabel, 1 - 28014 MADRID